



Gemeinde

Hemhofen

Landkreis Erlangen-Höchstadt

HAUSHALTSPLAN

für das Jahr

2026

Haushaltssatzung der Gemeinde Hemhofen

(Landkreis Erlangen-Höchstadt)

für das Haushaltsjahr 2 0 2 6

Aufgrund des Art. 63 ff der Gemeindeordnung erlässt die Gemeinde Hemhofen folgende Haushaltssatzung:

§ 1

Der als Anlage beigefügte Haushaltsplan für das Haushaltsjahr 2026 wird hiermit festgesetzt; er schließt

im Verwaltungshaushalt in den Einnahmen
und Ausgaben mit 17.044.344 EUR

und im Vermögenshaushalt in den Einnahmen
und Ausgaben mit 6.179.194 EUR

ab.

§ 2

Für Investitionen und Investitionsfördermaßnahmen ist keine Kreditaufnahme vorgesehen.

§ 3

Der Gesamtbetrag für Verpflichtungsermächtigungen im Vermögenshaushalt wird auf 500.000 EUR (2026) festgesetzt.

§ 4

Die Steuersätze (Hebesätze) für nachstehende Gemeindesteuern werden wie folgt festgesetzt:

1. Grundsteuer	
a) für die land- und forstwirtschaftlichen Betriebe (A)	330 v. H.
b) für die Grundstücke (B)	330 v. H.
2. Gewebesteuer	380 v. H.

§ 5

Der Höchstbetrag der Kassenkredite zur rechtzeitigen Leistung von Ausgaben nach dem Haushaltsplan wird auf 2.000.000 EUR festgesetzt.

§ 6

Diese Haushaltssatzung tritt am 01. Januar 2026 in Kraft.

Hemhofen, den

Ludwig Nagel
1. Bürgermeister



Gemeinde Hemhofen



Gemeinde

Hemhofen

Vorbericht

zum

Haushaltsplan

2026

und der

mittelfristigen Finanzplanung

2027 bis 2029

gemäß § 2 Abs. 2 Nr. 1 und § 3 KommHV-Kameralistik

1. Allgemeine Informationen

1.1 Allgemeines

Der Entwurf des Haushaltsplanes für das Haushaltsjahr 2026 wurde in den Monaten Oktober 2025 bis März 2026 erarbeitet.

Der Haushalts- und Finanzplanung für den Zeitraum 2026 bis 2029 liegen fundierte Berechnungen sowie Erfahrungswerte zugrunde.

Der Finanzausschuss hat den Planentwurf (Vorstellung der Eckwerte des Verwaltungshaushaltes, geplante Investitionen des Vermögenshaushaltes und Vorberatung des Stellenplanes) am 10. März 2026 vorberaten. An den Gemeinderat ging die Empfehlung, den Haushalt 2026 in der vorgeschlagenen Form, nach Einarbeitung aktualisierter Zahlen aufgrund neuer Kenntnisse, zu verabschieden.

Die Verabschiedung erfolgte in der Sitzung des Gemeinderates am 07. April 2026.

Die Haushaltssatzung beinhaltet als Anlage bzw. als Festsetzung:

- a) den Haushaltsplan für das Haushaltsjahr 2026,
- b) den Finanzplan einschließlich Investitionsprogramm,
- c) den Stellenplan für die Beamten und die Beschäftigten,
- d) den Höchstbetrag der Kassenkredite.

1.2 Gesetzliche Grundlagen

Entsprechend den Bestimmungen der Gemeindeordnung (Art. 64 GO) und der Kommunalhaushaltsverordnung (§ 7 KommHV-K) sind im Haushaltsplan die Einnahmen und Ausgaben der Kommune in der Höhe der zu erwartenden und voraussichtlich zu leistenden Beträgen veranschlagt. Soweit sie nicht errechenbar waren, wurde ihre Höhe vorsichtig geschätzt. Der Beachtung der Haushaltsgrundsätze wird im vorliegenden Haushalt Rechnung getragen. Durch den vorgegebenen Finanzrahmen muss bei der Abwicklung des Haushaltes, wie bereits in den Vorjahren, großer Wert auf die Forderung des Art. 61 Abs. 2 Satz 1 GO nach Sparsamkeit und Wirtschaftlichkeit gelegt werden.

Die im Finanzplan enthaltenen Werte wurden entsprechend den staatlichen Orientierungsdaten und den örtlichen Erfordernissen fortgeschrieben.

2. Rückblick auf das Haushaltsjahr 2025

2.1 Planzahlen

Die Haushaltssatzung und der Haushaltsplan für das Jahr 2025 wurden vom Gemeinderat am 01.04.2025 beschlossen. Die Einnahmen und Ausgaben wurden endgültig festgesetzt auf:

Verwaltungshaushalt: 16.430.266,00 Euro
Vermögenshaushalt: 6.964.843,00 Euro

Zur Finanzierung von Ausgaben des Vermögenshaushaltes war gemäß der Haushaltssatzung keine Kreditaufnahme notwendig. Da die Kreditaufnahme aus dem Haushaltsjahr 2024 jedoch noch nicht in Anspruch genommen wurde, wurde die Kreditaufnahme in Höhe von 1.389.675,00 Euro

2.2 Zustandekommen der Satzung

Erlass der Haushaltssatzung (Art. 65 Abs. 1 GO)	01.04.2025
Vorlage an die Rechtsaufsichtsbehörde (Art. 65 Abs. 2 GO)	02.04.2025
Genehmigung der Rechtsaufsichtsbehörde	04.06.2025
Öffentliche Bekanntmachung der Satzung	10.06.2025
(sowie zusätzlich Amtsblatt Nr. 25/26 vom 27.06.2025 sowie Nr. 27/28 vom 11.07.2025)	
Öffentliche Auflage des HHPl. (Art. 65 Abs. 3 GO)	ab 11.06.2025

2.3 Kassenlage

Für die Inanspruchnahme eines Kassenkredites in Höhe von ursprünglich 1.800.000,00 Euro wurden bis Mitte 2017 insgesamt 1.400.000,00 Euro zurückgezahlt. Die letzte Zahlung erfolgte Mitte Juli 2018, sodass der Kassenkredit im Jahr 2018 vollständig zurückbezahlt werden konnte. Ein neuer Kassenkredit musste bisher nicht in Anspruch genommen werden.

3. Ausblick auf das Jahr 2026

3.1 Haushaltsvolumen (Einnahmen und Ausgaben)

Im Gesamtergebnis schließt der Haushaltsplan mit **23.223.538,00 €** ab. Das sind **171.571,00 €** bzw. **0,73 %** weniger als im Vorjahr.

Die Gründe für diese Veränderung sind mit **+ 614.078,00 €** im Verwaltungshaushalt und mit **- 785.649,00 €** im Vermögenshaushalt zu finden.

Die größten Ausgabeposten im Vermögenshaushalt lauten wie folgt (Ansatz Haushaltsjahr 2026):

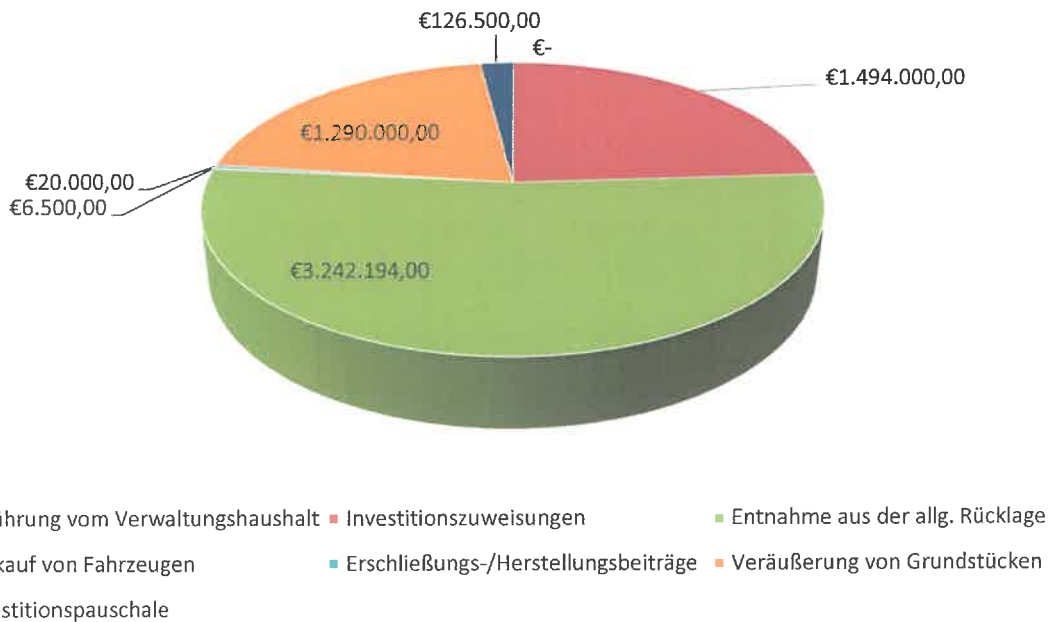
Einzelplan:	Bereich:	Bezeichnung:	Haushaltsansatz:	
Einzelplan 0	Gebäude Rathaus	Zimmerausstattung Rathaus	350.000,00 €	
		Neubau Rathaus	265.000,00 €	
Einzelplan 1	Feuerwehren	Verschiedene Ausrüstungsgegenstände und Atemschutzgeräte	80.000,00 €	
Einzelplan 2	Schule	digitaler Medienbedarf	10.000,00 €	
		Schulausstattung	15.000,00 €	
		Brandschutz/Energie MzWH	90.000,00 €	
Einzelplan 4	Kindergarten	Zimmerausstattungen (Küche, Schränke, usw.)	15.000,00 €	
		Schallschutzdecken u. Sanierung Personaltoil.	20.000,00 €	
Einzelplan 5	Sonst. Erholungseinrichtung - kommunales Zentrum	Außengestaltung des Gemeindezentrums	1.000.000,00 €	
Einzelplan 6	Straßenbau	Städtebau	verschiedene kommunale Programme	35.000,00 €
		div. Maßnahmen (Rissesanierungen, usw.)	Straßenausbau allgemein	1.000.000,00 €
				40.000,00 €

Einzelplan 7	Abwasserbeseitigung	Erwerb von bewg. Sachen des Anlageverm.	15.000,00 €
		Arbeitsgeräte und Maschinen	10.000,00 €
		Ertüchtigung Kläranlage	10.000,00 €
		Kanalsanierung Maßnahme in Zeckern	150.000,00 €
		Kanalsanierung Ringstr., Apostelstr., Reihendorfer Weg	500.000,00 €
		Anteil Kläranlage Röttenbach	170.000,00 €
		Kanalhausanschlüsse	50.000,00 €
	Friedhöfe	Umgestaltung Friedhöfe Zeckern / Hemhofen	35.000,00 €
		Planung 2026 sowie Neubau Aussegnungshalle Friedhof Hemhofen (27/28)	78.000,00 €
	Alte Musikschule	Umbau ehemalige Musikschule	20.000,00 €
Bauhof	Fahrzeug 5 Jahres-Plan	35.000,00 €	
Einzelplan 8	Photovoltaikanlage Bauhof ehemals BSA	Umschaltung der bestehenden Anlage sowie Anschaffung eines Speichers	17.000,00 €
		Errichtung einer Photovoltaikanlage samt Speicher	25.000,00 €
Einzelplan 9	Zuführung an Rücklagen	Geplante Rücklagenzuführung	866.822,00 €
	Kredite	Tilgungen von Krediten	449.000,00 €
	Zuführung an den Verwaltungshaushalt	Zuführung zum Verwaltungshaushalt	732.562,00 €

Die größten Einnahmeposten im Vermögenshaushalt lauten wie folgt (Ansatz Haushaltsjahr 2026):

Einzelplan:	Bereich:	Bezeichnung:	Haushaltsansatz:
Einzelplan 5	Kommunales Zentrum	Zuweisung kommunales Zentrum	1.400.000,00 €
Einzelplan 6	Orts- und Regionalplanung	Zuwendung Wärmeplanung	32.000,00 €
		Städtebau	Zuweisung kommunale Programme usw.
Einzelplan 7	Abwasserbeseitigung	Nachberechnung Herstellungsbeiträge	20.000,00 €
Einzelplan 8	Bebauter Grundbesitz	Veräußerung von Grundstücken - ehem. Bürgertreff / ehem. FW Hemhofen	1.000.000,00 €
	Unbebauter Grundbesitz	Veräußerung von unbebauten Grundstücken - Z7 Zeckern West	290.000,00 €
Einzelplan 9	Investitionspauschale	Investitionspauschale	126.500,00 €
	Entnahme Rücklagen	Entnahme aus der Rücklage (Jahresre. 2025)	3.242.194,00 €

Einnahmen des Vermögenshaushaltes 2026



Der Vermögenshaushalt finanziert sich zu 52 Prozent aus der Entnahme der Rücklage (Jahresrechnung 2025). Immerhin 24 Prozent der Einnahmen stellen die Investitionszuweisungen dar. Diese sind hauptsächlich Erstattungen von Investitionsausgaben für das geplante kommunale Zentrum sowie für die angedachte Umsetzung des Städtebaus. Also eine Einnahme, die lediglich die getätigten Ausgaben (teilweise) deckt.

Im Haushaltsjahr 2026 gelingt leider keine Zuführung vom Verwaltungshaushalt an den Vermögenshaushalt. In außergewöhnlichen Situationen - wie im Haushaltsjahr 2026 der Gemeinde Hemhofen - kann es trotzdem vorkommen, dass der Ausgleich im Verwaltungshaushalt nicht möglich ist. Es muss deshalb, wie bereits oben geschrieben, der Haushaltsausgleich im Vermögenshaushalt gesucht werden. In § 22 Abs. 3 der KommHV-Kameralistik wurde die Möglichkeit geschaffen, den Verwaltungshaushalt mit Mitteln des Vermögenshaushaltes auszugleichen. Dafür können aber nur zwei Einnahmearten des Vermögenshaushaltes zulässigerweise verwendet werden:

- Mittel der allgemeinen Rücklage (§ 1 Abs. 1 Nr. 3 KommHV-Kameralistik)
- Einnahmen aus der Veräußerung von Anlagevermögen (§ 1 Abs. 1 Nr. 2 KommHV-Kameralistik, § 87 Nr. 3 KommHV-Kameralistik)

Die in § 22 Abs. 3 KommHV-Kameralistik genannten Voraussetzungen müssen nebeneinander (kumulativ) erfüllt sein. Von dieser eröffneten Möglichkeit, den Verwaltungshaushalt mit besonderen Mitteln des Vermögenshaushaltes auszugleichen, kann aber nur in den seltensten Ausnahmefällen Gebrauch gemacht werden. Der Haushalt 2026 kann aus dem Jahresrechnungsergebnis 2025 der allgemeinen Rücklage rd. 3,242 Mio. Euro entnehmen. Anhand des Investitionsplanes können trotz Zuführung an den Verwaltungshaushalt i. H. v. rd. 732 T. Euro weitere rd. 866 T. Euro an die allg. Rücklage zugeführt werden.

In den kommenden Jahren gilt es demnach wieder den Verwaltungshaushalt untereinander auszugleichen. Damit dies möglich ist, müssen die Einnahmen im Verwaltungshaushalt erhöht und die Ausgaben - so gut wie möglich - vermindert werden. Eines der größten Positionen hierbei ist der Unterhalt der Gebäude, welche sich im gemeindlichen Eigentum befinden.

Die Hebesätze für die Grundsteuer A und B wurden laut dem Gemeinderatsbeschluss vom 06.12.2016 ab dem Haushaltsjahr 2017 nach Genehmigung und öffentlicher Bekanntmachung der Haushaltssatzung 2017 von 350 % auf 400 % angehoben. Anlässlich der Grundsteuerreform in Bayern ab 2025 hat sich der Gemeinderat in seiner Sitzung vom 06.08.2024 für einen Hebesatz i. H. v. 330 % (ab dem HJ 2025) entschieden.

Aufgrund der finanziellen Situation der Gemeinde Hemhofen sollte sich der Gemeinderat im Jahr 2026 mit einer weiteren Anhebung des Hebesatzes der Grundsteuern (A + B) auf beispielsweise 350 v. H. (bisher 330 v. H.) vertraut machen. Dies würde Mehreinnahmen von rd. 40.000 Euro generieren.

Der Hebesatz der Gewerbesteuer wurde ebenfalls von 350 % auf 380 % angehoben. Für das Haushaltsjahr 2026 bleiben diese Hebesätze unverändert.

Die Abwasser- und Wassergebühren wurden bereits in 2015 neu kalkuliert und mit der Endabrechnung in 2015 angepasst. Die Gebührenkalkulation für den Zeitraum 2018 - 2019 sowie die Betriebsabrechnungen 2015 bis vorl. 2017 wurde im vergangenen Haushaltsjahr 2017 durchgeführt. Demnach wurde aus der Abwasseranlage im Rechnungsjahr 2017 ein buchhalterisches Defizit von rund 500.000 Euro erwirtschaftet (incl. Ausgaben für Kanalsanierung des zweiten Verbesserungsbeitrages). Lt. Ermittlung des vorläufigen Betriebsergebnisses 2017 (27. November 2017) der Firma Schneider & Zajontz beläuft sich das derzeitige Gesamtergebnis des Schmutzwassers auf -122.451,47 Euro (Kostenunterdeckung). Das derzeitige Gesamtergebnis des Niederschlagswassers im Gegenzug beläuft sich auf +17.852,77 Euro (Kostenüberdeckung). Am 05.12.2017 wurde deshalb die Niederschlagswassergebühr von 0,38 Euro/m² auf 0,21 Euro/m² unter Berücksichtigung der Vorjahreswerte herabgesenkt. Der Gebührensatz für die Schutzwassergebühr bleibt unverändert wie für die Jahre 2016/2017 und beträgt demnach 3,08 Euro/m³, welche ebenfalls unter Berücksichtigung der Vorjahreswerte ermittelt wurde. Der Zeitraum für die Kalkulation der Entwässerungsgebühren beschränkt sich auf die Jahre 2018/2019. Dieser Berechnung hat der Gemeinderat in seiner Sitzung vom 05.12.2017 zugestimmt.

Die Betriebsabrechnung 2017 bis vorläufig 2019 und die Vornahme der Gebührenkalkulation für den Zeitraum 2020 - 2021 stand im zweiten Halbjahr 2019 an und wurde am 23.08.2019 fertiggestellt. Lt. Ermittlung des vorläufigen Betriebsergebnisses 2019 (23. August 2019) der Firma Schneider & Zajontz beläuft sich das derzeitige Gesamtergebnis des Schmutzwassers auf -61.941,92 Euro (Kostenunterdeckung). Das derzeitige Gesamtergebnis des Niederschlagswassers beläuft sich auf -17.871,72 Euro (Kostenunterdeckung).

Der Gemeinderat hat sich daraufhin mit der Kalkulation der Benutzungsgebühren sowie der Änderung der Beitrags- und Gebührensatzung zur Entwässerungssatzung der Gemeinde Hemhofen (BGS-EWS) in seiner Sitzung vom 10.09.2019 befasst. Am 10.09.2019 wurde deshalb die Niederschlagswassergebühr von 0,21 Euro/m² auf 0,32 Euro/m² unter Berücksichtigung der Vorjahreswerte erhöht. Der Gebührensatz für die Schutzwassergebühr verringerte sich von bisher 3,08 Euro/m³ auf nunmehr 2,69 Euro/m³, welche ebenfalls unter Berücksichtigung der Vorjahreswerte ermittelt wurde (Kalkulation der Benutzungsgebühren für die Schmutz- und Niederschlagswasserbeseitigung 2020-2021).

Die Kalkulation für den Zeitraum 2022-2023 wurde ab Februar des Jahres 2021 durchgeführt. Aufgrund der vorliegenden Kalkulation (Stand Juni 2021) wurden die Gebührensätze für das Schmutzwasser auf 3,17 Euro/m³ und für das Niederschlagswasser auf 0,29 Euro/m² zum 01.01.2022 festgesetzt (Berechnung unter Betrachtung der Ergebnisse der Vorjahre). Die entsprechende Erhöhung im Schmutzwasserbereich resultierte hauptsächlich durch die erhöhte Beteiligung im Bereich der Kläranlage Röttenbach für die Jahre 2020 und 2021 (Erhaltungsaufwand). Auch in den kommenden Jahren ist hier mit vermehrten Kosten zu rechnen.

Der Gemeinderat hat sich in seiner Sitzung vom 26.09.2023 für eine Verlängerung des Kalkulationszeitraumes (4 Jahre) entschieden. Somit stand im Haushaltsjahr 2025 die nächste Kalkulation an (für das HJ 2026 ff.).

Aufgrund der vorliegenden Kalkulation (Stand Juli 2025) wurden die Gebührensätze für das Schmutzwasser auf 3,20 Euro/m³ und für das Niederschlagswasser auf 0,46 Euro/m² zum 01.01.2026 festgesetzt (Berechnung unter Betrachtung der Ergebnisse der Vorjahre - Gemeinderatsbeschluss vom 02.09.2025).

Der kamerale Kostendeckungsgrad (UA 7000 - nur Verw.HH.) für die Abwasserbeseitigung beträgt im Haushaltsjahr 2025 rechnerisch knapp 86 %. Im Vorjahr lag dieser zum Vergleich bei 82 %.

Die Fertigstellung der Neukalkulation der Bestattungsgebühren für beide gemeindlichen Friedhöfe ist im Haushaltsjahr 2022 erfolgt um somit eine annähernd kostendeckende Gebühr zu erreichen. Die Beschlussfassung hierzu ist am 07. Juni 2022 erfolgt. Im Jahr 2026 wurde die Kalkulation überarbeitet sowie angepasst. Diesbezüglich hat der Gemeinderat in seiner Sitzung vom 03.03.2026 eine entsprechende Entscheidung sowie Anhebung der Gebühren getroffen.

Der Zuschussbedarf im Bereich Schulen (EPL 2 - nur Verw.HH.) verringert sich um 2.000 Euro auf rd. 982.000 Euro.

Der Zuschussbedarf im Bereich Soziale Sicherung (EPL 4) hat sich um rund 178.000 Euro auf 1.530.314 Euro erhöht. Gerade im Bereich des Kindergartens sowie der Kinderkrippe wird sich der Gemeinderat im Haushaltsjahr 2026 wieder - nach der bereits umgesetzten Erhöhung im Jahr 2025 - mit einer Neukalkulation der Gebühren bzw. Umlegung der Tarifierpassungen befassen. Die Umlegung der Tarifierpassungen aus den Jahren 2025 sowie 2026 hat der Gemeinderat in seiner Sitzung vom 03.03.2026 beschlossen (ab September 2026).

Die gebührenfinanzierten kostenrechnenden Einrichtungen, abgesehen von der Abwasserbeseitigung (UA 7000), zeigen folgende Jahresentwicklung auf:

Die Mittagsbetreuung (UA 4643/4644 - nur Verw.HH.) schließt nach den kameralen Planungen (haushaltstechnisch) mit einem Zuschussbedarf von ca. 134 T Euro ab. Die Gemeinde Hemhofen eröffnete im Haushaltsjahr 2021 eine Außengruppe (analog des Prinzips von einem Waldkindergarten). Die gemeindliche Mittagsbetreuung schlüsselt sich demnach seit dem Schuljahr 2020/2021 in zwei getrennten Konzeptionen auf. Diese Art der Mittagsbetreuung war bisher im kompletten Umkreis noch nicht vorhanden. Die Vorstellung sowie Einführung der neuen Konzeption verlief durchweg positiv. Auch seitens der Regierung von Mittelfranken wurde diese Variante/dieses Angebot für bemerkenswert erachtet. Nach Anlauf der neuen Außengruppe wurde zunächst davon ausgegangen, dass sich hier auch der Zuschussbedarf im darauffolgenden Jahr relativieren wird. Durch die Kostensteigerungen in den vergangenen Jahren, hat sich der Gemeinderat im Haushaltsjahr 2025 mit einer Neukalkulation der Gebühren befasst und diese beschlossen. Dadurch konnte schon seit Umsetzung der neuen Gebühren ab September 2025 eine Verringerung des Defizites erreicht werden (Defizit HJ 2025 146 T. Euro lt. Ansatzzahlen - tatsächliches Defizit anhand Jahresrechnung 2025 139 T. Euro).

Zudem konnten wir im Außenbereich der Mittagsbetreuung seit vergangenem Jahr 2025 weitere 10 zusätzliche Plätze ausweisen. Der Gemeinderat hat sich in seiner Sitzung vom 03.03.2026 ebenfalls mit der Umlegung der Tarifierpassungen aus 2025 und 2026 befasst sowie beschlossen,

diese ab 01.09.2026 ebenfalls auf die Gebühren der Mittagsbetreuung umzulegen. Gleiches gilt auch für die gemeindliche Kindertagesstätte Hand in Hand (Kindergarten und Kinderkrippe).

Die gemeindliche Musikschule (UA 3330) schließt nach den kameralen Planungen (haushaltstechnisch) mit einem Zuschussbedarf von ca. 246 T Euro ab. Die Musikschulgebühr wird im zwei- bis dreijährigen-Rhythmus kalkuliert. Diese wurde im März 2023 von der Musikschulleitung durchgeführt und bereits in der Finanzausschusssitzung am 30. März 2023 vorgestellt. Hier wurde eine Erhöhung von 8% der Musikschulgebühren empfohlen. Diese Erhöhung wurde vom Gemeinderat am 4. April einstimmig beschlossen. Die Anpassung der Gebührensatzung, sowie der Beschluss wurden am 2. Mai 2023 im Gemeinderat verabschiedet. Aufgrund des Defizites hat der Gemeinderat im Haushaltsjahr 2025 erneut eine Gebührenerhöhung aufgrund der Neukalkulation der Gebühren beschlossen (ab September 2025). Lt. dem Jahresrechnungsergebnis 2025 betrug das tatsächliche Defizit der Musikschule Hemhofen rd. 230 T. Euro.

Für den Ausgleich des Gesamthaushaltes ist keine neue Kreditaufnahme erforderlich. Zusätzlich wurde eine Kreditermächtigung aus dem Haushaltsjahr 2024 in Höhe von 1.389.675,00 Euro als Haushaltsrest gebildet. Die Gemeinde Hemhofen hatte zum Stichtag 30.06.2025 5.406 Einwohner.

3.2 Planzahlen

Der Haushaltsplan 2026 schließt in den Einnahmen und Ausgaben im **Verwaltungshaushalt** mit

17.044.344,00 €

und im **Vermögenshaushalt** mit

6.179.194,00 €

ab.

Dies bedeutet im Verwaltungshaushalt gegenüber dem Vorjahr eine Mehrung um 3,74 % und im Vermögenshaushalt eine Minderung um 11,28 %.

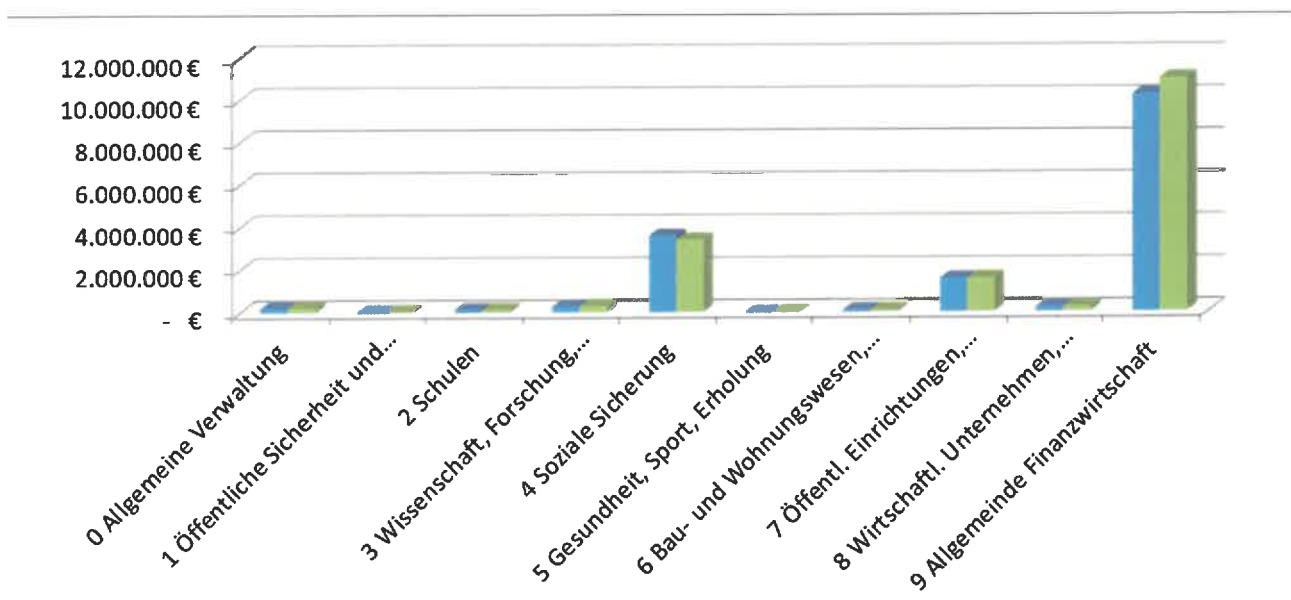
Die Mehrung im Verwaltungshaushalt wird im Wesentlichen durch Veränderungen der Personalkosten (Tarifanpassungen) als auch bei der Kreisumlage. Allerdings auch durch die Veränderungen der Einnahmen aus Gebühren (Kindergarten/Krippe und Mittagsbetreuung), die durch neue Gebührensatzungen entstehen. Die Minderung im Vermögenshaushalt ergibt sich aus der Anzahl an Investitionen im Haushaltsjahr 2026 (siehe Investitionsplanung).

Im Gesamtergebnis schließt der Haushaltsplan mit **23.223.538,00 €** ab. Das sind **171.571,00 €** bzw. **0,73 %** weniger als im Vorjahr.

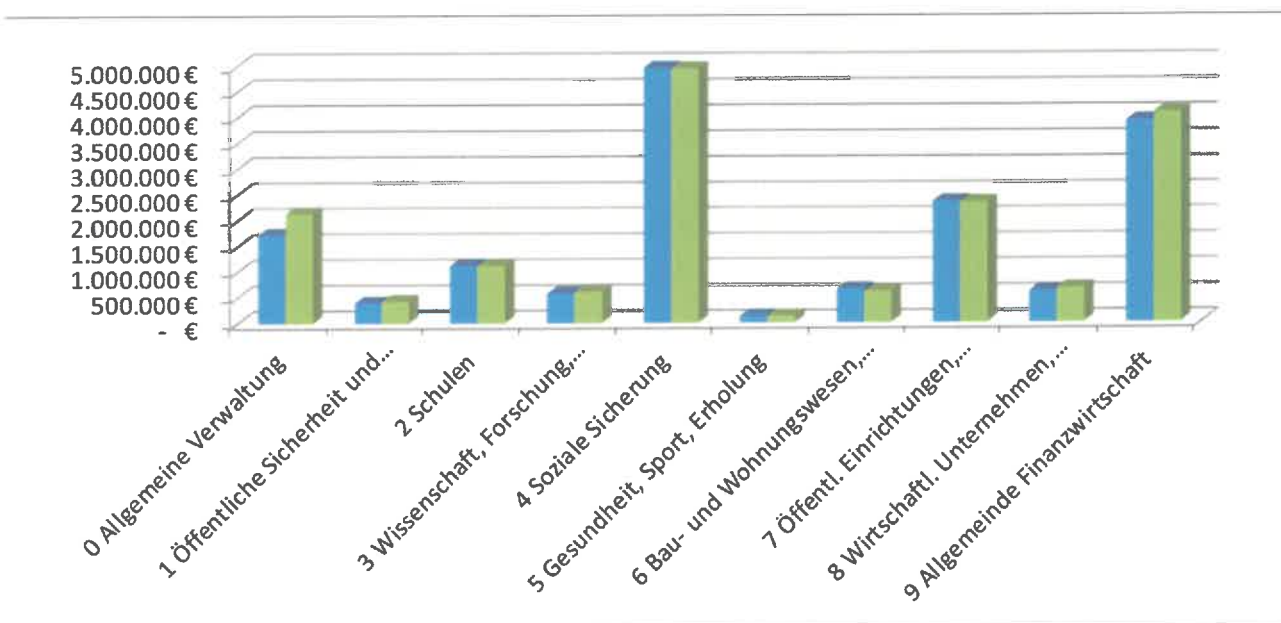
In den nachfolgenden Übersichten ist die Entwicklung des Verwaltungs- und des Vermögenshaushaltes im Vergleich zum Vorjahr dargestellt.

3.3 Verwaltungshaushalt/Vermögenshaushalt

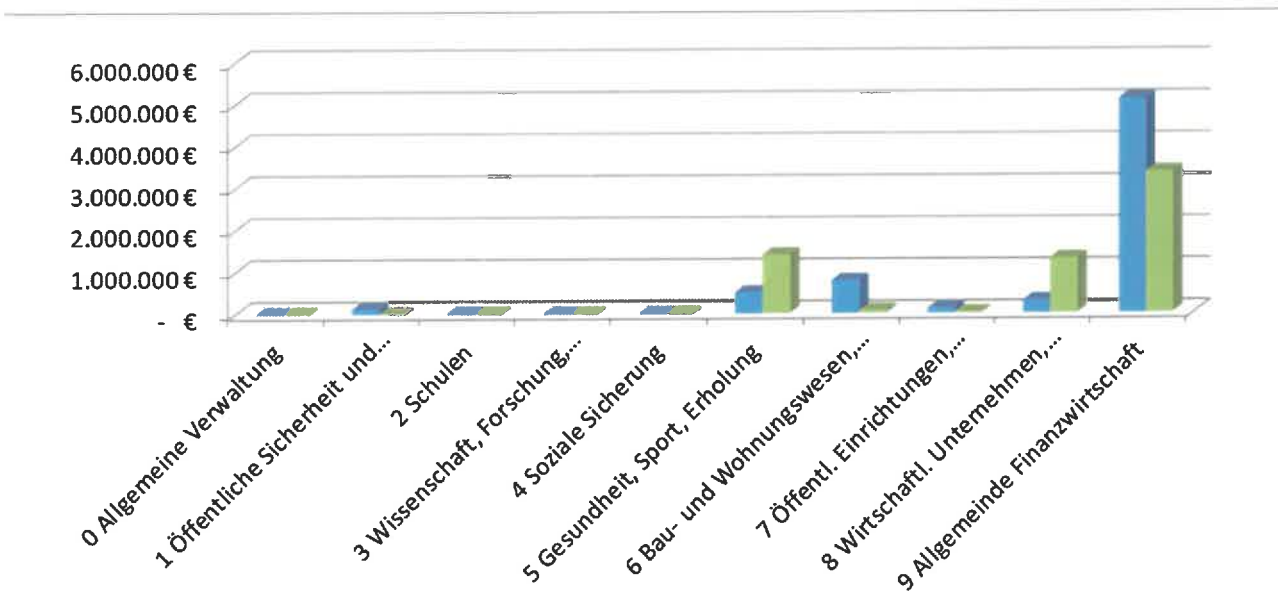
Verwaltungshaushalt - Einnahmen in €	2025	2026	Differenz in %	Differenz in €
0 Allgemeine Verwaltung	207.450 €	218.450 €	5,30	11.000 €
1 Öffentliche Sicherheit und Ordnung	64.800 €	64.800 €	0,00	0 €
2 Schulen	131.852 €	133.346 €	1,13	1.494 €
3 Wissenschaft, Forschung, Kulturpflege	280.550 €	307.950 €	9,77	27.400 €
4 Soziale Sicherung	3.604.050 €	3.416.610 €	-5,20	-187.440 €
5 Gesundheit, Sport, Erholung	- €	- €	0,00	0 €
6 Bau- und Wohnungswesen, Verkehr	96.500 €	96.500 €	0,00	0 €
7 Öffentl. Einrichtungen, Wirtschaftsförd.	1.576.328 €	1.588.628 €	0,78	12.300 €
8 Wirtschaftl. Unternehmen, Allg. Grundverm.	227.190 €	237.790 €	4,67	10.600 €
9 Allgemeinde Finanzwirtschaft	10.241.546 €	10.980.270 €	7,21	738.724 €
Summe Einzelplan 0-9 Verwaltungshaushalt	16.430.266 €	17.044.344 €	3,74	614.078 €



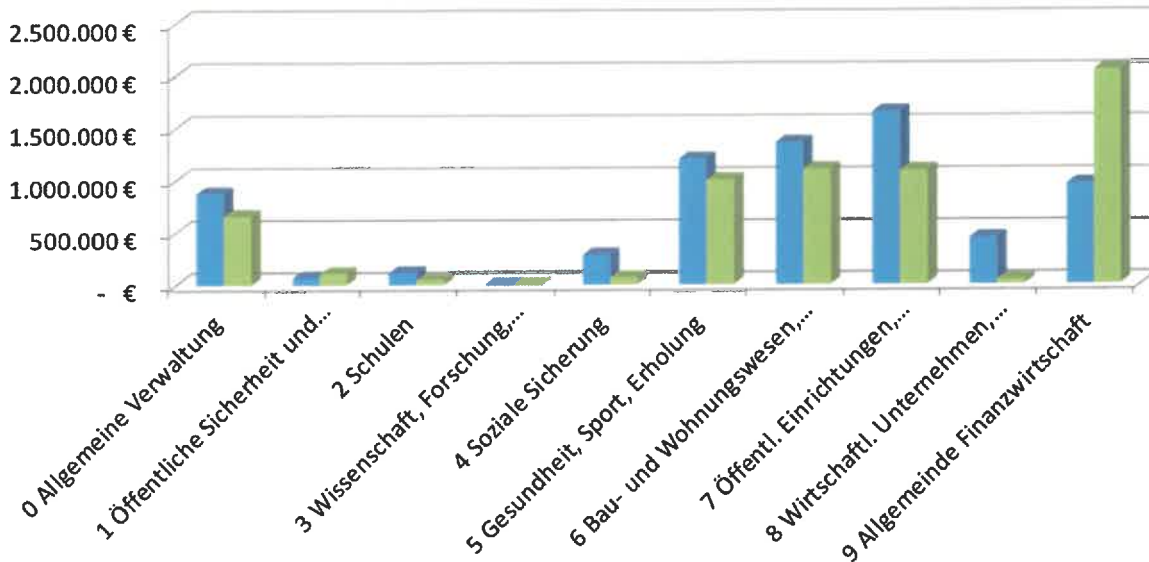
Verwaltungshaushalt - Ausgaben in €	2025	2026	Differenz in %	Differenz in €
0 Allgemeine Verwaltung	1.715.760 €	2.129.140 €	24,09	413.380 €
1 Öffentliche Sicherheit und Ordnung	390.345 €	426.459 €	9,25	36.114 €
2 Schulen	1.115.894 €	1.115.976 €	0,01	82 €
3 Wissenschaft, Forschung, Kulturpflege	577.790 €	605.042 €	4,72	27.252 €
4 Soziale Sicherung	4.955.801 €	4.946.924 €	-0,18	-8.877 €
5 Gesundheit, Sport, Erholung	129.954 €	129.954 €	0,00	0 €
6 Bau- und Wohnungswesen, Verkehr	652.738 €	600.844 €	-7,95	-51.894 €
7 Öffentl. Einrichtungen, Wirtschaftsförd.	2.356.738 €	2.340.611 €	-0,68	-16.127 €
8 Wirtschaftl. Unternehmen, Allg. Grundverm.	609.380 €	666.394 €	9,36	57.014 €
9 Allgemeine Finanzwirtschaft	3.925.866 €	4.083.000 €	4,00	157.134 €
Summe Einzelplan 0-9 Verwaltungshaushalt	16.430.266 €	17.044.344 €	3,74	614.078 €



Vermögenshaushalt - Einnahmen in €	2025	2026	Differenz in %	Differenz in €
0 Allgemeine Verwaltung	- €	- €	0,00	0 €
1 Öffentliche Sicherheit und Ordnung	124.000 €	- €		-124.000 €
2 Schulen	20.000 €	10.000 €	-50,00	-10.000 €
3 Wissenschaft, Forschung, Kulturpflege	- €	- €	0,00	0 €
4 Soziale Sicherung	- €	- €	0,00	0 €
5 Gesundheit, Sport, Erholung	500.000 €	1.400.000 €	0,00	900.000 €
6 Bau- und Wohnungswesen, Verkehr	787.000 €	69.000 €	-91,23	-718.000 €
7 Öffentl. Einrichtungen, Wirtschaftsförd.	120.000 €	26.500 €	-77,92	-93.500 €
8 Wirtschaftl. Unternehmen, Allg. Grundverm.	305.000 €	1.305.000 €	327,87	1.000.000 €
9 Allgemeine Finanzwirtschaft	5.108.843 €	3.368.694 €	-34,06	-1.740.149 €
Summe Einzelplan 0-9 Vermögenshaushalt	6.964.843 €	6.179.194 €	-11,28	-785.649 €



Vermögenshaushalt - Ausgaben in €	2025	2026	Differenz in %	Differenz in €
0 Allgemeine Verwaltung	875.000 €	660.100 €	-24,56	-214.900 €
1 Öffentliche Sicherheit und Ordnung	69.000 €	110.400 €	60,00	41.400 €
2 Schulen	115.000 €	47.500 €	-58,70	-67.500 €
3 Wissenschaft, Forschung, Kulturpflege	7.558 €	8.060 €	6,64	502 €
4 Soziale Sicherung	286.500 €	67.250 €	-76,53	-219.250 €
5 Gesundheit, Sport, Erholung	1.201.500 €	1.001.500 €	-16,65	-200.000 €
6 Bau- und Wohnungswesen, Verkehr	1.356.500 €	1.103.000 €	-18,69	-253.500 €
7 Öffentl. Einrichtungen, Wirtschaftsförd.	1.650.000 €	1.091.000 €	-33,88	-559.000 €
8 Wirtschaftl. Unternehmen, Allg. Grundverm.	444.000 €	42.000 €	-90,54	-402.000 €
9 Allgemeine Finanzwirtschaft	959.785 €	2.048.384 €	113,42	1.088.599 €
Summe Einzelplan 0-9 Vermögenshaushalt	6.964.843 €	6.179.194 €	-11,28	-785.649 €



Vergleich: Gesamthaushalt 2025/2026

	2025	2026	Differenz in %	Differenz in €
Verwaltungshaushalt - Einn. + Ausg.	16.430.266 €	17.044.344 €	3,74	614.078 €
Vermögenshaushalt - Einn. + Ausg.	6.964.843 €	6.179.194 €	-11,28	- 785.649 €
Gesamthaushalt	23.395.109 €	23.223.538 €	-0,73	- 171.571 €

Anmerkung:

Die Veränderung der **bereinigten** Ausgaben des Verwaltungshaushaltes stellt sich wie folgt dar.

	2025	2026
Ansatz	16.430.266 €	17.044.344 €
./. Zuführung zum VermHH	122.253 €	- €
bereinigte Ausgaben:	16.308.013 €	17.044.344 €

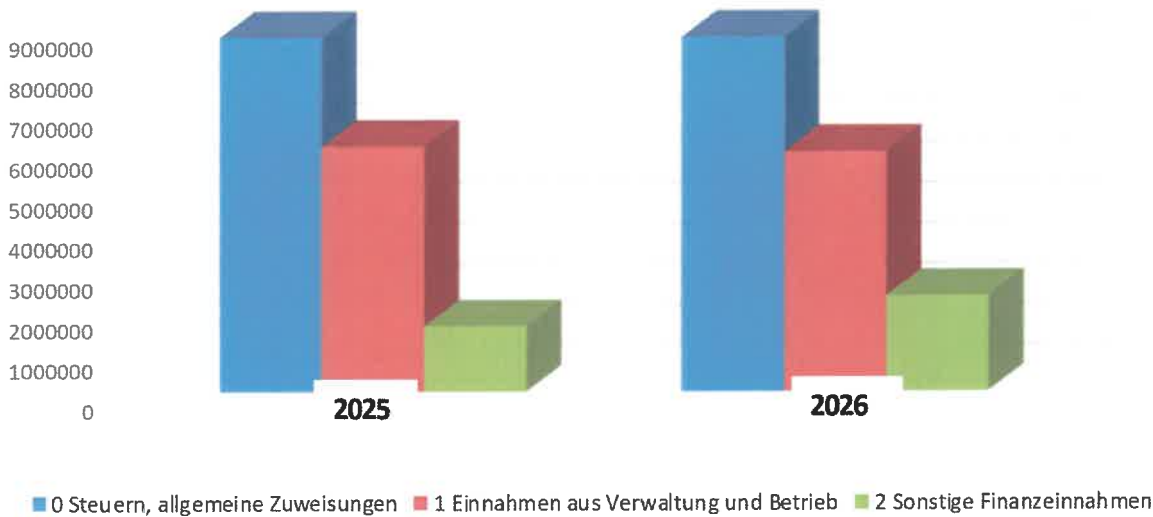
Die Erhöhung der **bereinigten** Ausgaben beträgt **736.331,00 €**, dies entspricht **4,52 %**.

Verwaltungshaushalt

Einnahmen und Ausgaben nach Gruppen

4.1 Einnahmen

	2025	2026	+/- in %
0 Steuern, allgemeine Zuweisungen	8.758.642 €	8.764.804 €	0,07
1 Einnahmen aus Verwaltung und Betrieb	6.065.070 €	5.930.424 €	-2,22
2 Sonstige Finanzeinnahmen	1.606.554 €	2.349.116 €	46,22
	16.430.266 €	17.044.344 €	3,74

**4. Einnahmen und Ausgaben nach den Gruppierungen**

Die wichtigsten Einnahmen sind im Einzelplan 9 zu finden.

Grundsteuer A und B

Beim Grundsteueraufkommen gibt es im Normalfall keine großen Bewegungen, sofern keine Hebesatz-änderungen vorgenommen werden, auch wenn die langfristige Tendenz auf Grund neuer Baugebietsausweisungen nach oben zeigt. Durch die Grundsteuerreform (ab 01.01.2025) i. V. m. einer Hebesatzänderung haben sich nun Änderungen im Vergleich zu den Vorjahren ergeben. Der Ansatz für die Grundsteuer A (land- und forstwirtschaftliche Betriebe) beträgt 4.000,00 Euro und für die Grundsteuer B (bebaute Grundstücke) 600.000,00 Euro im Haushaltsjahr 2026. Beide Hebesätze liegen im Haushaltsjahr 2026 bei 330 % (seit dem 01.01.2025).

Gewerbsteuer

Der Haushaltsansatz in Höhe von 1.400.000,00 Euro ergibt sich aus den vorliegenden Veranlagungen für das laufende Jahr. Der Hebesatz für die Gewerbsteuer liegt im Haushaltsjahr 2026 bei 380 %.

Gemeindeanteil Einkommensteuer

Neben der Gewerbsteuer ist der Gemeindeanteil an der Einkommensteuer mit einer der größten Einnahmepositionen im Verwaltungshaushalt. Nach entsprechender Mitteilung des Statistischen Landesamtes wird die Einkommensteuerbeteiligung voraussichtlich 4.750.000,00 € betragen. Die Abrechnung für 2025 belief sich auf 4.677.154,00 €. Der Ansatz hierbei lag jedoch lediglich bei 4.450.000,00 Euro. Damit die Gemeinde aus diesem Topf auch künftig ordentlich bedient wird,

sind steigende Einwohnerzahlen von Vorteil. Diese tragen dazu bei, dass die Schlüsselzahl als eine Komponente bei der Festsetzung des Gemeindeanteils stabil bleibt bzw. steigt.

Schlüsselzuweisungen

Die Schlüsselzuweisungen sinkt von 1.428.280,00 € auf 1.242.652,00 € (- 13,00 %).

Gemeindeanteil Umsatzsteuer

Beim Umsatzsteueranteil verhält es sich ähnlich wie bei der Einkommensteuer. Der Ansatz liegt hier im laufenden Haushaltsjahr bei 160.000,00 €.

Hundsteuer

Der Ansatz der Hundsteuer liegt im Haushaltsjahr 2026 bei 17.000,00 €.

Pauschale Finanzausweisung nach Art. 7 FAG

Die Finanzausweisungen gemäß Art. 7 FAG (übertragener Wirkungskreis) bleibt ziemlich konstant auf 96.152,00 €.

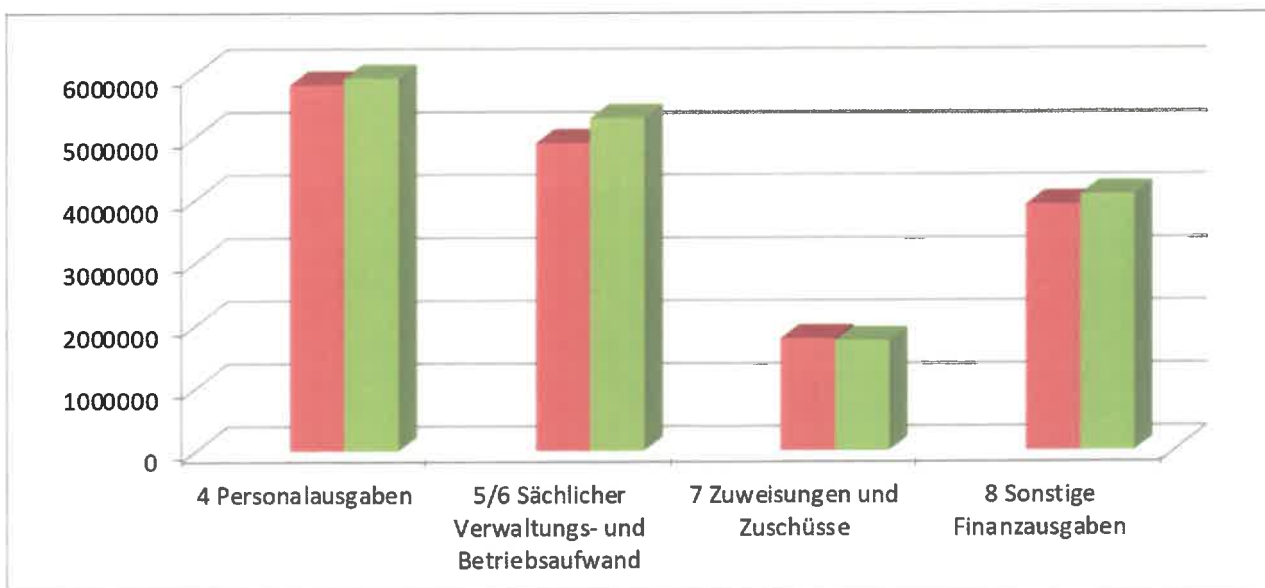
Grunderwerbsteuer

Der Ansatz der Grunderwerbsteuer beträgt im Haushaltsjahr 2026 80.000,00 €.

Einkommensteuerersatzleistung

Der Ansatz für die Einkommensteuerersatzleistung beträgt im Haushaltsjahr 2026 345.000,00 €.

4.2 Ausgaben	2025	2026	+/- in %
4 Personalausgaben	5.824.823 €	5.927.543 €	1,76
5/6 Sächlicher Verwaltungs- und Betriebsaufwand	4.902.197 €	5.291.421 €	7,94
7 Zuweisungen und Zuschüsse	1.786.580 €	1.751.580 €	-1,96
8 Sonstige Finanzausgaben	3.916.666 €	4.073.800 €	4,01
	16.430.266 €	17.044.344 €	3,74



Personalkosten (Hauptgruppe 4)

Im Verwaltungshaushalt vermehren sich die Personalkosten von 5.824.823,00 € auf 5.927.543,00 €, das sind + 102.720,00 € bzw. + 1,76 %. Darin sind berücksichtigt: tarifliche Anpassungen sowie

Sächlicher Verwaltungs- und Betriebsaufwand (Hauptgruppen 5 und 6)

Die Sachaufwandskosten betragen 2026 voraussichtlich insgesamt 5.291.421,00 €. In diesen Hauptgruppen enthalten sind die Bewirtschaftungs- und Unterhaltskosten für die gemeindlichen Gebäude und Grundstücke, für die Straßen und Wege, die Grünanlagen, die Sportanlagen, die Spielplätze, das Kanalnetz, sämtliche Fahrzeugkosten, Steuern, Versicherungen, Geschäftsausgaben usw.!

Zuweisungen und Zuschüsse

Die Höhe der Vereinsförderung wurde für 2026 auf 20.000 € festgesetzt. Eine mögliche Förderung für investive Ausgaben wurde im Vermögenshaushalt berücksichtigt.

Sonstige Finanzausgaben

Für die Kreisumlage werden im Haushalt 2026 3.830.000,00 Euro veranschlagt. Die Zinslast für Kredite beträgt aufgrund der Zins- und Tilgungspläne für 2026 rund 58.000,00 €. Aufgrund der aktuellen Zinslage wird sich dies künftig bei neuen Kreditaufnahmen negativ auf den gemeindlichen Haushalt auswirken.

Die Zuführung zum Vermögenshaushalt sinkt von 122.253 € auf 0 €. Das bedeutet, dass in diesem Haushaltsjahr keine Zuführung vom Verwaltungshaushalt zum Vermögenshaushalt stattfindet.

In diesem Jahr muss daher eine Zuführung vom Vermögenshaushalt an den Verwaltungshaushalt i. H. v. 732.562,00 Euro geleistet werden.

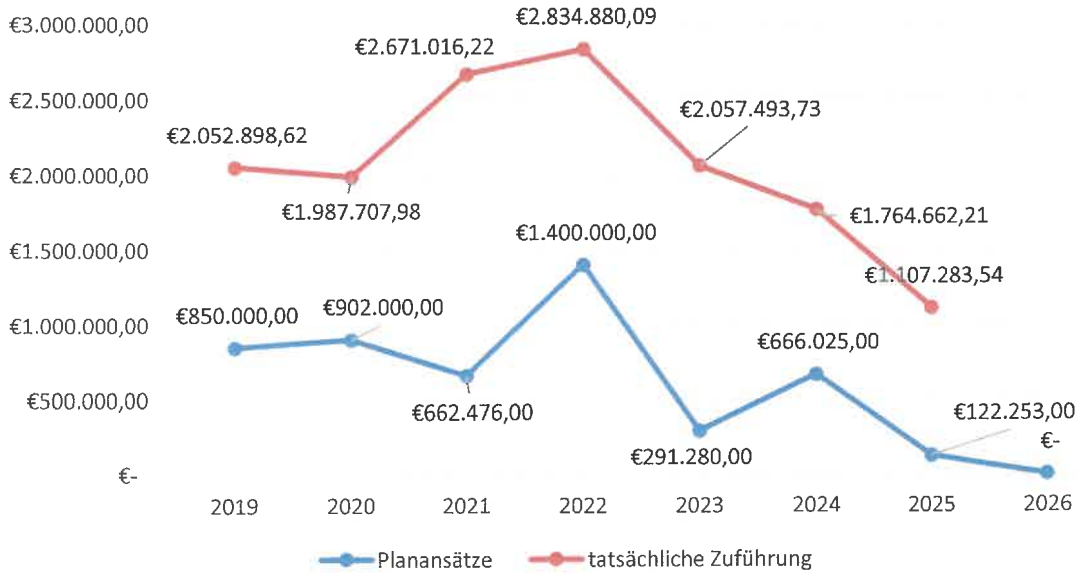
In außergewöhnlichen Situationen - wie im Haushaltsjahr 2026 der Gemeinde Hemhofen - kann es trotzdem vorkommen, dass der Ausgleich im Verwaltungshaushalt nicht möglich ist. Es muss deshalb, wie bereits oben geschrieben, der Haushaltsausgleich im Vermögenshaushalt gesucht werden. In § 22 Abs. 3 der KommHV-Kameralistik wurde die Möglichkeit geschaffen, den Verwaltungshaushalt mit Mitteln des Vermögenshaushaltes auszugleichen. Dafür können aber nur zwei Einnahmearten des Vermögenshaushaltes zulässigerweise verwendet werden:

- Mittel der allgemeinen Rücklage (§ 1 Abs. 1 Nr. 3 KommHV-Kameralistik)
- Einnahmen aus der Veräußerung von Anlagevermögen (§ 1 Abs. 1 Nr. 2 KommHV-Kameralistik, § 87 Nr. 3 KommHV-Kameralistik)

Die in § 22 Abs. 3 KommHV-Kameralistik genannten Voraussetzungen müssen nebeneinander (kumulativ) erfüllt sein. Von dieser eröffneten Möglichkeit, den Verwaltungshaushalt mit besonderen Mitteln des Vermögenshaushaltes auszugleichen, kann aber nur in den seltensten Ausnahmefällen Gebrauch gemacht werden. Der Haushalt 2026 kann aus dem Jahresrechnungsergebnis 2025 der allgemeinen Rücklage rd. 3,242 Mio. Euro entnehmen. Anhand des Investitionsplanes können trotz Zuführung an den Verwaltungshaushalt i. H. v. rd. 732 T. Euro weitere rd. 866 T. Euro an die allg. Rücklage zugeführt werden.

In den kommenden Jahren gilt es demnach wieder den Verwaltungshaushalt untereinander auszugleichen. Damit dies möglich ist, müssen die Einnahmen im Verwaltungshaushalt erhöht und die Ausgaben - so gut wie möglich - vermindert werden. Eines der größten Positionen hierbei ist der Unterhalt der Gebäude, welche sich im gemeindlichen Eigentum befinden.

Entwicklung der Zuführung zum Vermögenshaushalt



Für den Ausgleich des Vermögenshaushaltes 2026 ist keine neue Kreditaufnahme erforderlich.

Zusätzlich wurde die Kreditermächtigung aus dem Haushaltsjahr 2024 in Höhe von 1.389.675 Euro als Haushaltsrest gebildet.

Die Gesamtschulden der Gemeinde werden am Ende des Haushaltsjahres voraussichtlich rd. 3,10 Mio. € betragen - sofern die Kreditermächtigung des Haushaltsjahres 2024 nicht in Anspruch genommen wird. Das entspricht einer Pro-Kopf-Verschuldung von knapp 570 €.

5. Entwicklung der einzelnen Haushaltspositionen

5.1 Haushaltsentwicklung im Verwaltungshaushalt

5.1.1 Einnahmen

Bezeichnung	2026 Ansatz	2025 Ansatz	2024 Rechnungs- ergebnis
Grundsteuer A	4.000,00 €	9.000,00 €	8.547,32 €
Grundsteuer B	660.000,00 €	630.000,00 €	572.985,97 €
Gewerbesteuer	1.400.000,00 €	1.560.000,00 €	2.101.620,79 €
Gemeindeteil an der Einkommensteuer	4.750.000,00 €	4.450.000,00 €	4.376.355,00 €
Gemeindeanteil an der Umsatzsteuer	160.000,00 €	135.000,00 €	154.869,00 €
Hundesteuer	17.000,00 €	18.000,00 €	17.728,50 €
pauschale Finanzzuweisung nach Art. 7 FAG	96.152,00 €	98.362,00 €	100.075,86 €
Schlüsselzuweisung	1.242.652,00 €	1.428.280,00 €	1.473.864,00 €
Gründerwerbsteuer	80,00 €	90,00 €	78.741,75 €
Einkommensteuerersatzleistung	345.000,00 €	330.000,00 €	335.034,00 €
Kfz-Steueranteile	51.500,00 €	51.500,00 €	51.500,00 €
Zuführung vom Vermögenshaushalt	732.562,00 €	0,00 €	0,00 €
Verwaltungs- und Benutzungsgebühren inkl. Mieten und Pachten	2.482.490,00 €	2.321.090,00 €	2.734.736,67 €
Betriebskostenförderung und pausch. Zuweisung	3.012.752,00 €	2.933.752,00 €	2.868.353,61 €

Erläuterungen zu diesen Positionen

Grundsteuer A + B

Beim Grundsteueraufkommen gibt es keine großen Bewegungen, sofern keine Hebesatzanpassungen (u. a. auch aufgrund der Grundsteuerreform) vorgenommen werden, auch wenn die langfristige Tendenz auf Grund neuer Baugebietsausweisungen nach oben zeigt. Der Ansatz beträgt im Haushaltsjahr 2026 insgesamt 664.000,00 Euro. Der Hebesatz der Grundsteuer A und B liegt derzeit bei 330 %.

Gewerbsteuer

Im Jahr 2026 plant die Gemeinde Hemhofen mit Gewerbesteuereinnahmen in Höhe von 1.400.000,00 Euro. Der Hebesatz der Gewerbsteuer liegt derzeit bei 380 %.

Gemeindeanteil an der Einkommensteuer inkl. Gemeindeanteil an der Umsatzsteuer

Neben der Gewerbsteuer ist der Gemeindeanteil an der Einkommensteuer inkl. dem Gemeindeanteil an der Umsatzsteuer mit einer der größten Einnahmeposten im Verwaltungshaushalt. Für das Jahr 2026 wurde ein Aufkommen in Höhe von ca. 4.750.000,00 Euro kalkuliert. Damit die Gemeinde Hemhofen aus diesem Topf auch künftig ordentlich bedient wird, sind steigende Einwohnerzahlen von Vorteil. Diese tragen dazu, dass die Schlüsselzahl als eine Komponente bei der Festsetzung des Gemeindeanteils stabil bleibt bzw. steigt.

Bei der Umsatzsteuer verhält es sich ähnlich wie bei der Einkommensteuer. Hier gehen die Steuerschätzer von ebenso leicht steigenden Werten gegenüber dem Vorjahr aus.

Hundesteuer

Der Ansatz der Hundesteuer liegt im Haushaltsjahr 2026 bei 17.000,00 Euro. Die Einnahmen in diesem Bereich sind relativ stabil.

Pauschale Finanzaufweisung nach Art. 7 FAG

Die Finanzaufweisungen gemäß Art. 7 FAG (übertragener Wirkungskreis) liegen ziemlich auf Vorjahresniveau und betragen 96.152,00 Euro.

Schlüsselzuweisung

Im Bereich der Schlüsselzuweisung wurden im Haushaltsjahr 2026 Einnahmen in Höhe von 1.242.652,00 Euro eingeplant.

Grunderwerbsteuer

Die Grunderwerbsteuer beträgt im laufenden Haushaltsjahr 80.000,00 Euro.

Einkommensteuerersatzleistung

Der Ansatz der Einkommensteuerersatzleistung beträgt im Haushaltsjahr 2026 345.000,00 Euro.

Kfz-Steueranteile

Die Kfz-Steueranteile bewegen sich auf dem Niveau des Vorjahres und betragen 51.500,00 Euro.

Zuführung vom Vermögenshaushalt

Die Gemeinde Hemhofen plant im Haushaltsjahr 2026 eine Zuführung vom Vermögenshaushalt an den Verwaltungshaushalt i. H. v. 732.562,00 €!

Bezeichnung	2026 Ansatz	2025 Ansatz	2024 Rechnungsergebnis
Verwaltungsgebühren	75.600,00 €	75.600,00 €	80.864,07 €
Mieten und Pachten	78.990,00 €	78.990,00 €	236.890,00 €
Benutzungsgebühren und ähnliche Entgelte	2.315.300,00 €	2.153.900,00 €	2.465.543,11 €
davon u. a.:			
Musikschulgebühren	210.000,00 €	185.000,00 €	179.121,25 €
Kindergartengebühren	450.000,00 €	400.000,00 €	385.288,00 €
Kinderkrippengebühren	163.000,00 €	215.000,00 €	201.602,00 €
Mittagsbetreuungsgebühr (Innenraum)	112.000,00 €	123.000,00 €	118.668,50 €
Mittagsbetreuungsgebühr (Außenbereich)	63.000,00 €	45.000,00 €	42.777,75 €
Kanalbenutzungsgebühren inkl. Niederschlags-wassergebühr	1.000.000,00 €	1.000.000,00 €	981.669,77
Friedhofsgebühren	93.500,00 €	80.000,00 €	71.990,00 €

5.1.2 Ausgaben

Bezeichnung	2026 Ansatz	2025 Ansatz	2024 Rechnungsergebnis
Personalausgaben	5.927.543,00 €	5.824.823,00 €	5.339.831,80 €
Gewerbesteuerumlage	180.000,00 €	200.000,00 €	200.831,00 €
Kreisumlage	3.830.000,00 €	3.518.613,00 €	3.140.273,75 €
Zinsen für Kredite	58.000,00 €	70.000,00 €	64.829,01 €
Geldzuwendungen an Vereine (Vereinsförderung)	20.000,00 €	20.000,00 €	19.548,50 €
Bauunterhalt (Gr. 50, 51)	260.600,00€	293.600,00€	222.959,53 €
Bewirtschaftung der Grundstücke und baulichen Anlagen (Gr. 54)	326.076,00 €	331.176,00 €	265.531,56 €
Fahrzeugunterhalt (Gr. 55)	67.155,00 €	67.155,00 €	57.821,97 €
Zuführung zum Vermögenshaushalt	0,00 €	122.253,00 €	1.764.662,21 €

Erläuterungen zu diesen Positionen

Personalausgaben

Die Ansätze im Bereich der Personalausgaben betragen im Haushaltsjahr 2026 insgesamt 5.927.543,00 Euro. Das ist eine Mehrung in Höhe von rund 1,76 % im Vergleich zu den Vorjahresansätzen. Diese resultiert unter anderem aus den Tarifierpassungen und der Neueinstellung von Personal sowie Stundenanpassungen. Darin beinhaltet sind unter anderem auch die Sitzungsgelder und die Aufwandsentschädigungen des zweiten und dritten Bürgermeisters.

Gewerbesteuerumlage

Die Gewerbesteuerumlage beträgt im Haushaltsjahr 2026 180.000,00 Euro. Bei der Berechnung der Umlage wird eine Nivellierung vorgenommen, das heißt, die Höhe der Umlage ist unabhängig vom tatsächlichen Hebesatz der Gemeinden. Die Berechnung erfolgt gemäß der Formel: Gewerbesteuer-Isteinnahmen x Vervielfältiger : örtlicher Hebesatz.

Kreisumlage

Grundlage für die Berechnung der Kreisumlage ist die Steuerkraft aus dem zweitvorangegangenen Jahr. Der Kreisumlagesatz beträgt im Haushaltsjahr 2026 51,15 v. H. Der Ansatz für die zu zahlende Kreisumlage wurde im laufenden Jahr auf 3.830.000,00 Euro festgesetzt.

Zinsen für Kredite

Hier wirken sich hauptsächlich die im Jahre 1999 und 2009 aufgenommenen Darlehen aus. Die Zinssätze hier betragen zwischen 3,90 % und 5,73 %. Seit dem Jahr 2020 verringern sich die

laufenden Zinsausgaben für den Gemeindehaushalt deutlich. Für die kommenden Darlehen wurde von einem Zinssatz von 4,0 % ausgegangen, da dieser im letzten Jahr bereits bei 3,8 bis 4,0 % lag.

Die Zinsausgaben für Kredite betragen für 2026 rund 58.000,00 Euro.

Übersicht über die Darlehen der Gemeinde Hemhofen im Haushaltsjahr 2026:

Darlehensgeber	Darlehenszweck	Anfangsstand 01.01.2026	Neuaufnahme	Zins / Verw. Kosten	Tilgung	Entstand 31.12.2026
Krspk Hös.	haupts. im Bereich der Abwasser-beseitigung und Straßenunterhalt	156.337,19 €	0,00 €	5.078,70 €	26.313,60 €	130.023,59 €
Krspk Hös.	Bereich Abwasser-beseitigung	415.357,78 €	0,00 €	1.558,72 €	118.061,28 €	297.296,50 €
VR-Bank	Bereich Abwasser-beseitigung	410.424,61 €	0,00 €	1.540,20 €	116.659,80 €	293.764,81 €
BayernLabo	Neubau gemeinsames Feuerwehrhaus	556.212,67 €	0,00 €	4.564,14 €	51.435,86 €	504.776,81 €
WL Bank	Neubau gemeinsames Feuerwehrhaus	559.015,55 €	0,00 €	4.589,01 €	51.110,99 €	507.904,56 €
BayernLabo	Neubau gemeinsames Feuerwehrhaus u. Abrechnung 2. Verbesserungsbeitrag (Kanal)	624.141,49 €	0,00 €	8.415,78 €	49.984,22 €	574.157,27 €
BayernLabo	Umbau/Neuordnung Grundschule, Bahnhof	830.791,09 €	0,00 €	29.845,39 €	35.224,37 €	795.566,72 €
Gesamtsumme der Darlehen		3.552.280,37 €	0,00 €	55.591,94 €	448.790,12 €	3.103.490,25 €

Zzgl. einer möglichen Kreditaufnahme aus der Kreditermächtigung des HJ 2024 i. H. v. 1.389.675,00 Euro.

Geldzuwendungen an Vereine (Vereinsförderung)

Die Vereinsförderung beträgt im Jahr 2026 rund 20.000,00 Euro.

Bauunterhalt (Gr. 50, 51)

Für dem Bauunterhalt werden im Haushaltsjahr 2026 insgesamt 260.600,00 Euro veranschlagt.

Die größten Ausgabepositionen sind hierbei

- der Unterhalt von Straßen und Wege und die Erneuerung der bestehenden Straßen- und Verkehrsschilder in Höhe von insgesamt 110.000,00 Euro.
- der Unterhalt der Entwässerungsanlagen und die jährliche Reinigung in Höhe von insgesamt 70.000,00 Euro.

Bewirtschaftung der Grundstücke und baulichen Anlagen (Gr. 54)

Die geplanten Ausgaben für die Gruppierung 54 im gemeindlichen Haushalt 2026 belaufen sich auf voraussichtlich 326.076,00 Euro, welche hauptsächlich in den Bereichen der Heizungs-/Reinigungs- und Strombezugskosten anfallen.

Fahrzeugunterhalt (Gr. 55)

Die geplanten Ausgaben des Fahrzeugunterhaltes belaufen sich auf rund 67.155,00 Euro. Die Gemeinde ist bestrebt, den Fuhrpark wirtschaftlich zu betreiben, indem sie reparaturanfällige Fahrzeuge rechtzeitig aussondert.

Zuführung zum Vermögenshaushalt

Die Gemeinde Hemhofen plant mit einer Zuführung zum Vermögenshaushalt im Haushaltsjahr 2026 in Höhe von 0,00 Euro. Stattdessen muss eine Zuführung vom Vermögenshaushalt an den Verwaltungshaushalt i. H. v. rd. 732.562,00 Euro erfolgen.

Hiervon müssten allerdings schon die Tilgungsausgaben laut aktuellem Stand im laufenden Haushaltsjahr ca. 449.000,00 Euro. Zzgl. der Investitionspauschale i. H. v. 126.500,00 Euro ergibt sich somit betrachtet eine negative Finanzspanne i. H. v. rd. 322 T. Euro.

Unter Hinzuziehung der Veräußerung eines Grundstückes im Baugebiet Z7 Zeckern-West sowie der Teilveräußerung von Grundstücken (Bürgertreff / ehem. Feuerwehr Hemhofen und Rathaus), kann die Gemeinde Hemhofen im Jahr 2026 eine freie Finanzspanne von rd. 967 T. Euro erwirtschaften.

Das Haushaltswirtschaftsrecht sieht vor, dass jede Kommune eine Zuführungsrate vom Verwaltungshaushalt an den Vermögenshaushalt erwirtschaften muss, die mindestens so hoch ist, wie die Summe von ordentlicher Tilgung und Kreditbeschaffungskosten (Pflichtzuführung). Darüber hinaus soll die Zuführung die Ansammlung von Rücklagen und die Deckung von Ausgaben des Vermögenshaushaltes ermöglichen (Sollzuführung).

Die Zuführung an den Vermögenshaushalt soll jedoch mindestens so hoch sein, wie die aus speziellen Entgelten gedeckten Abschreibungen der kostenrechnenden Einrichtungen (Mindestzuführung).

Der jeweils höhere Betrag - Pflicht- und Sollzuführung oder Mindestzuführung - wird vom Verwaltungshaushalt an den Vermögenshaushalt zugeführt (§ 22 Abs. 1 Satz 3 KommHV-Kameralistik), wobei die Pflichtzuführung in jedem Fall unabdingbar ist, während die Mindestzuführung „nur“ eine Soll-Bestimmung darstellt.

Demnach beträgt die aktuelle Pflichtzuführung der Gemeinde Hemhofen rund 449.000,00 Euro. Dementsprechend beträgt die freie Finanzspanne der Gemeinde Hemhofen im Haushaltsjahr 2026 lediglich -322.500,00 Euro. Diese setzt sich wie folgt zusammen: (§ 3 Satz 2 Nr. 2 KommHV-K.)

Haushaltsjahr 2026:

geplanter Zuführungsbetrag	0,00 Euro
abzgl. Tilgungsleistung ca.	449.000,00 Euro
<u>zzgl. Investitionspauschale</u>	<u>126.500,00 Euro</u>
= freie Finanzspanne HJ 2026	- 322.500,00 Euro

Unter Hinzuziehung der Veräußerung eines Grundstückes im Baugebiet Z7 Zeckern-West sowie der Teilveräußerung von Grundstücken (Bürgertreff / ehem. Feuerwehr Hemhofen sowie Rathaus), kann die Gemeinde Hemhofen im Jahr 2026 eine freie Finanzspanne von rd. 967 T. Euro erwirtschaften.

Im folgenden Jahr wird sich dies voraussichtlich erstmal weiter so entwickeln (§ 3 Satz 2 Nr. 2 KommHV-K.):

Haushaltsjahr 2027:

geplanter Zuführungsbetrag	87.359,00 Euro
abzgl. Tilgungsleistung ca.	465.000,00 Euro
<u>zzgl. Investitionspauschale</u>	<u>126.500,00 Euro</u>
= freie Finanzspanne HJ 2027	- 251.141,00 Euro

Unter Hinzuziehung der Teilveräußerung von Grundstücken (Bürgertreff / ehem. Feuerwehr Hemhofen und Rathaus) erreicht die Gemeinde Hemhofen eine freie Finanzspanne von ca. 448 T. Euro.

Wichtig:

Die freie Finanzspanne (finanzielle Bewegungsfreiheit) wird sich wegen der Verringerung der Zuführung zum Vermögenshaushalt in den kommenden Jahren mit einem negativen Betrag ausweisen! Es muss deshalb dringend darauf geachtet werden, dass sich die Einnahmen im Verwaltungshaushalt (Grundsteuer, Gewerbesteuer, Kindergarten-/Kinderkrippengebühren, Musikschulgebühren, Mittagsbetreuungsgebühren, etc.) erhöhen und sich die Ausgaben bestenfalls verringern (Unterhalt von Gebäuden usw.). Dies gelingt auch dadurch, dass Gebäude, welche nicht mehr benötigt werden, zeitnah veräußert werden (ehem. Feuerwehr Hemhofen, altes Rathaus, ggf. alte Musikschule, usw.).

Zum wiederholten Male kann die Kämmerei nur eindringlich darauf hinweisen, dass die laufenden Ausgaben im Verwaltungshaushalt, die vielfältigen „freiwilligen“ Ausgaben aber auch die Einnahmebeschaffung kritisch hinterfragt werden müssen.

Hier sind die politischen Gremien gefragt, die dauernde Leistungsfähigkeit der Gemeinde fortwährend im Blick zu haben und die finanziellen Mittel der Gemeinde mit Maß und Ziel zum Wohle aller Bürger aus Hemhofen einzusetzen.

6. Rücklagen

6.1 Allgemeine Rücklage

Im abgelaufenen Haushaltsjahr 2025 konnte als Abschlussbuchung ein Betrag in Höhe von 3.242.194,96 Euro der allgemeinen Rücklage zugeführt werden. Diese Rücklage könnte im Haushaltsjahr 2026 wieder in Anspruch genommen werden.

In den Jahren mit positivem Ergebnis konnte am Jahresende Rücklagenzuführungen vorgenommen werden, bei den negativen Jahresergebnissen wie im Jahr 2015 schloss die Jahresrechnung jeweils mit einem Sollfehlbetrag ab. Zu Bedenken ist jedoch, dass die Rücklagenzuführungen oder -entnahmen jeweils im Folgejahr wieder als Deckungsmittel bei den Einnahmen bzw. Ausgaben des Vermögenshaushaltes herangezogen werden müssen, es werden auf diese Weise also keine „bleibenden“ Rücklagen erwirtschaftet (siehe Anlage - Aufstellung Rücklagen).

Der Stand der allgemeinen Rücklage beträgt zu Beginn des Haushaltsjahres 2026 3.262.187,05 Euro, wobei hiervon der Sollüberschuss aus dem Jahr 2025 in Höhe von 3.242.194,96 Euro im Haushaltsjahr 2026 abgezogen werden muss (Buchungsvorgang - Zuführung/Entnahme).

Demnach ergibt sich eine tatsächliche Rücklage in Höhe von knapp 20.000,00 Euro unter Berücksichtigung der empfohlenen Auflösung der damaligen bestehenden Sparbücher (Anfangsbestand und Zinsen) (Handlungsempfehlung durch dem BKPV). Hierbei handelt es sich lediglich um einen kleinen Puffer. Die Gemeinde Hemhofen weist demnach keine Gelder auf der „hohen“ Kante auf. Anhand des aktuellen Investitionsplans 2026 plant die Gemeinde Hemhofen eine Zuführung an den Rücklagen i. H. v. rd. 866 T. Euro. Auf Grund der anstehenden Investitionen in den kommenden Jahren, ist es der Gemeinde Hemhofen in den Finanzplanungsjahren 2027 bis 2029 jedoch nicht möglich weitere Rücklagen zu bilden (§ 3 Satz 2 Nr. 4 KommHV-K.).

6.2 Sonderrücklage

Die Sonderrücklage der Gemeinde Hemhofen beträgt zu Beginn des Haushaltsjahres 15.577,59 Euro. Diese setzt sich ebenfalls durch die Auflösung der damaligen bestehenden Sparbücher zusammen (siehe Anlage - Aufstellung Rücklagen).

7. Steuern, Gebühren und Entgelte (Stand 01.04.2026)

	2026
Abwasser pro m³	3,20 Euro
Niederschlagswasser pro m²	0,46 Euro
Hundsteuer (jährlich)	
einfacher Steuersatz	55,00 Euro
Kampfhund	550,00 Euro
Realsteuern	
Grundsteuer A	330 v. H.
Grundsteuer B	330 v. H.
Gewerbesteuer	380 v. H.
Kindergartengebühren	
Buchungszeit von mehr als 3 Std. bis einschließlich 4 Std.	175,00 Euro
Buchungszeit von mehr als 4 Std. bis einschließlich 5 Std.	199,00 Euro
Buchungszeit von mehr als 5 Std. bis einschließlich 6 Std.	223,00 Euro
Buchungszeit von mehr als 6 Std. bis einschließlich 7 Std.	246,00 Euro
Buchungszeit von mehr als 7 Std. bis einschließlich 8 Std.	271,00 Euro
Buchungszeit von mehr als 8 Std. bis einschließlich 9 Std.	295,00 Euro
Buchungszeit von mehr als 9 Std. bis einschließlich 10 Std.	318,00 Euro
Kinderkrippengebühren	
Buchungszeit von mehr als 3 Std. bis einschließlich 4 Std.	235,00 Euro
Buchungszeit von mehr als 4 Std. bis einschließlich 5 Std.	277,00 Euro
Buchungszeit von mehr als 5 Std. bis einschließlich 6 Std.	318,00 Euro
Buchungszeit von mehr als 6 Std. bis einschließlich 7 Std.	359,00 Euro
Buchungszeit von mehr als 7 Std. bis einschließlich 8 Std.	402,00 Euro
Buchungszeit von mehr als 8 Std. bis einschließlich 9 Std.	443,00 Euro
Buchungszeit von mehr als 9 Std. bis einschließlich 10 Std.	484,00 Euro
Mittagsbetreuung	
Buchungszeit 11 - 14 Uhr	91,00 Euro
Buchungszeit 11 - 16 Uhr	171,00 Euro
Spielgeld für jede Betreuungszeit	5,00 Euro
Musikschulgebühren	
> Schulgeld pro Schuljahr	
- Musikzwerge und musikalische Früherziehung	484,00 Euro
- Bläserklasse (nur Schüler aus Hemhofen in Kooperation Grundschule)	1.277,00 Euro
- <u>Instrumental- und Gesangsunterricht:</u>	
Kinderchor / Großgruppen	126,00 Euro
Instrumentenkarussell	958,00 Euro
Gruppenunterricht mit vier Schülern	718,00 Euro
Gruppenunterricht mit drei Schülern	958,00 Euro
Gruppenunterricht mit zwei Schülern (30 Minuten)	958,00 Euro
Gruppenunterricht mit zwei Schülern (45 Minuten)	1.436,00 Euro
Einzelunterricht (30 Minuten)	1.915,00 Euro
Einzelunterricht (45 Minuten)	2.872,00 Euro

- Vorbericht zum Haushalt 2026
- Ensembles, Chor, Orchester
 - Erwachsene und 60plus
(Liedbegleitung Gitarre, Afrik. Trommeln, Best Age Band)

126,00 Euro
288,00 Euro

> Zuschuss für die Kinder aus Hemhofen

- Singklasse 2.500,00 Euro
- Bläserklasse 761,00 Euro
- Musikzwerge und musikalische Früherziehung 196,00 Euro
- Instrumental- und Gesangsunterricht:
 - Instrumentenkarussell 469,00 Euro
 - Gruppenunterricht mit vier Schülern 319,00 Euro
 - Gruppenunterricht mit drei Schülern 469,00 Euro
 - Gruppenunterricht mit zwei Schülern (30 Minuten) 508,00 Euro
 - Gruppenunterricht mit zwei Schülern (45 Minuten) 764,00 Euro
 - Einzelunterricht (30 Minuten) 1.099,00 Euro
 - Einzelunterricht (45 Minuten) 1.648,00 Euro
- Ensembles, Chor, Orchester 0,00 Euro
- Erwachsene und 60plus 0,00 Euro
(Liedbegleitung Gitarre, Samba, Trommeln, Best Age Band)

Bestattungseinrichtung

> Gebühren für die Überlassung v. Grabstätten zur Nutzung

- Erdwahlgrabstätte einfach (Ruhezeit 20 Jahre) 1.400,00 Euro
- Erdwahlgrabstätte zweifach (Tiefgrab, Ruhezeit 20 Jahre) 3.200,00 Euro
- Erdwahlgrabstätte vierfach (Tiefgrab, Ruhezeit 20 Jahre) 3.200,00 Euro
- Erdwahlgrabstätte einfach als Grabkammer (15 Jahre) 1.500,00 Euro
- Erdwahlgrabstätte zweifach als Grabkammer (15 Jahre) 2.700,00 Euro
- Kindergrabstätten (bis 10. Lebensjahr, Ruhezeit 15 Jahre) 675,00 Euro
- Urnenerdwahlgrabstätte (Ruhezeit 10 Jahre) 1.000,00 Euro
- Urnenstelen (Friedhof Hemhofen), bis 3 Urnen (10 Jahre) 1.420,00 Euro
- Urnenwandnische (Friedhof Zeckern), 2 Urnen (10 Jahre) 1.230,00 Euro
- Urnenwandnische (Friedhof Zeckern), 4 Urnen (10 Jahre) 2.500,00 Euro
- Urnengemeinschaftsgrabstätten gem. § 16 FS (10 Jahre) 1.300,00 Euro

> Gebühren für die Verlängerung des Nutzungsrechts (je Stelle und Jahr)

- Kinder bis zum vollendeten 10 Lebensjahr 45,00 Euro
- Erdwahlgrabstätte Personen über 10 Jahre einfach 70,00 Euro
- Erdwahlgrabstätte Personen über 10 Jahre zweifach 160,00 Euro
- Erdwahlgrabstätte Personen über 10 Jahre vierfach 160,00 Euro
- Erdwahlgrabstätte (Grabkammer einfach) 100,00 Euro
- Erdwahlgrabstätte (Grabkammer zweifach) 180,00 Euro
- Urnenerdwahlgrabstätte 100,00 Euro
- Urnenstelen (Friedhof Hemhofen), bis 3 Urnen 142,00 Euro
- Urnenwandnische (Friedhof Zeckern), 2 Urnen 123,00 Euro
- Urnenwandnische (Friedhof Zeckern), 4 Urnen 250,00 Euro
- Urnengemeinschaftsgrabstätten gem. § 16 FS 130,00 Euro

- Einzelgrab	700,00 Euro
- Familiengrab	700,00 Euro / je Grabstelle
- Grabkammer	600,00 Euro
- Kindergrab	300,00 Euro / je Grabstelle
- Urnenerdgrab	290,00 Euro / je Grabstelle
- Urnennische	290,00 Euro / je Grabstelle
Aussegnungshalle (für zwei Tage)	100,00 Euro
ab drittem Tag (pro Tag)	35,00 Euro
Gebührenerhöhung bei Beerdigungen an Samstagen	150,00 Euro
Errichtung Grabdenkmal oder Einfassung	50,00 Euro
Verlängerung eines Grabnutzungsrechts	70,00 Euro
Umschreibung eines Grabnutzungsrechts	35,00 Euro
Bearbeitung Antrag auf vorzeitige Rückgabe der Grabstelle	35,00 Euro
Tieferlegung Erdgrabstätte	350,00 Euro
> Fundamentanteil	
- Erdwahlgrabstätte einfach/Grabkammer einfach	200,00 Euro
- Erdwahlgrabstätte vierfach (Tiefgrab)/Grabkammer zweifach	295,00 Euro
- Kindergrabstätte	130,00 Euro
- Urnenerdwahlgrab	175,00 Euro
> Einfassungsgebühren	
- Erdwahlgrabstätte einfach/Grabkammer einfach	350,00 Euro
- Erdwahlgrabstätte vierfach (Tiefgrab)/Grabkammer zweifach	480,00 Euro
- Urnenerdwahlgrab	260,00 Euro

8. Stellenplan (siehe Anlage)

Gemäß § 2 Abs. 1 Nr. 4 KommHV-Kameralistik ist dem Haushaltsplan der Gemeinde Hemhofen unter anderem der Stellenplan beizufügen. Der Stellenplan ist insofern Bestandteil des Haushaltsplanes.

Der Stellenplan hat die im Haushaltsjahr erforderlichen Stellen der Beamten und der nicht nur vorübergehenden tariflich Beschäftigten auszuweisen.

Der Stellenplan 2026 ist dieser Beschlussvorlage als Anlage beigefügt. Die sich ergebenden Änderungen, Höhergruppierungen bzw. Neufestsetzungen gegenüber dem Vorjahr 2025 sind dargestellt und größtenteils bereits durch vorangegangene Gemeinderatsbeschlüsse entschieden worden.

1. Beamte

Die Anzahl der tatsächlichen Stellen hat sich im Vergleich zum Vorjahr (Stand 30.06.2025) verringert.

Im Ergebnis kann somit festgehalten werden, dass sich der Stellenumfang im Bereich der Beamten im Jahre 2026 auf 2,00 beläuft.

2. Tariflich Beschäftigte

Für das Jahr 2026 ergibt sich ein Stellenbedarf von 75,40 Stellen für die tariflich Beschäftigten. Dies entspricht einer tatsächlichen Minderung von 0,50 Stellen gegenüber dem Vorjahr 2025 (75,90 Stellen - Stand zum 30.06.2025). Geplant waren im Jahr 2025 hier noch 78,90 Stellen.

Dieser Stellenbedarf setzt sich wie folgt zusammen:

Arbeitnehmer, soweit nicht Sozial- oder Erziehungsdienst	40,40 Stellen (Vj. 39,00 St.)
Arbeitnehmer im Sozial- oder Erziehungsdienst	35,00 Stellen (Vj. 39,90 St.)

Die Stellenbedarfsänderung in den oben genannten Bereichen ergibt sich hauptsächlich aus auslaufenden Elternzeitverträgen, Neueinstellungen als auch durch Stundenanpassungen in den einzelnen Bereichen (hier vor allem im Bereich der Kinderkrippe).

Für 2026 sind folgende Neueinstellungen geplant:

- **1 Teilzeitstelle Einwohnermeldeamt / öffentliche Sicherheit und Ordnung (EG 6 - 0,80 Stellenanteil - 30 Std.)**
Schaffung einer Teilzeitstelle für den Bereich des Einwohnermeldeamtes sowie dem Bereich öffentliche Sicherheit und Ordnung.
- **1 Teilzeitstelle Reinigungskraft (EG 2 - 0,30 Stellenanteil - 10 Std.)**
U. a. auch durch einen internen Tausch der Reinigungskräfte ist für den Bereich des Rathauses eine Neueinstellung einer Reinigungskraft geplant.
- **1 Teilzeitstelle Jugendbüro (EG S 8a - 0,50 Stellenanteil - 19,25 Std.)**
Im Bereich des Jugendbüros ist schon seit dem vergangenen Jahr eine zusätzliche Stelle eingeplant.

3. Stellenanhebungen/Höhergruppierungen

Aufgrund eines geänderten Aufgabenbereiches sowie der Tarifautomatik des TVöD ist die Eingruppierung mehrerer Arbeitnehmer in folgenden Bereichen (Festlegung des Tätigkeits- sowie Verantwortungsbereichs) anzuheben.

- Bereich Standesamt/Friedhofsamt - nach Prüfungsablegung sowie GR-Beschluss

4. Auszubildende

Im Jahr 2026 verzeichnet die Gemeinde Hemhofen keinen Auszubildenden im Bereich des Rathauses.

Des Weiteren sind eine SEJ-Praktikantin (Ausbildung Erzieher) sowie zwei KiPrax-Praktikanten (Ausbildung Kinderpfleger) im Bereich der gemeindlichen Kindertagesstätte beschäftigt.

5. Finanzielle Auswirkung

Die sich aus dem Stellenplan ergebenden finanziellen Auswirkungen werden bei der Veranschlagung der Personalkosten im Haushalt 2026 entsprechend berücksichtigt.

9. Finanzplanung

Aus dem beiliegenden Investitionsplan für die Jahre 2027 bis 2029 ist zu ersehen, welche Investitionsmaßnahmen geplant sind.

Die weiteren aufgeführten notwendigen Kreditaufnahmen in den kommenden Finanzplanungsjahren 2027 und 2029 setzen sich hauptsächlich durch die geplanten Umbauarbeiten der Umkleiden der alten Turnhalle, durch den allgemeinen Straßenausbau sowie dem Straßenausbau der Staatsstraße 2259 innerhalb der Ortsgrenzen, durch ggf. Erweiterungsmaßnahmen im Bereich des Kindergartens, durch einen geplanten Neubau der Aussegnungshalle Friedhof Hemhofen sowie durch die Maßnahmen im Bereich der Abwasserbeseitigung zusammen.

Aufgrund der dringenden Handlungsnotwendigkeit für das neue Rathaus sowie das neue kommunale Zentrum sind diese Investitionsausgaben unaufschieblich. Der derzeitige Stand des Rathauses ist in diesem Umfang weiterhin keinesfalls tragbar. Um daher auch mittelfristig Kosteneinsparungen im Bereich des Unterhaltes und der Betriebskosten zu erzielen, ist es deshalb absolut dringend notwendig, vor allem den Neubau des Rathauses schnellstmöglich durchzuführen.

Die Gesamtkosten für die Maßnahmen des Neubaus Rathaus belaufen sich derzeit auf schätzungsweise rund 6,5 Mio. Euro. Diese Baumaßnahme wird durch die GewoLand GmbH durchgeführt. Die Gemeinde Hemhofen hat hierbei Eigenmittel i. H. v. 25 % einzubringen. Bis dato hat die Gemeinde rd. 1,173 Mio. Euro zzgl. der Einbringung des Grundstückes an die GewoLand GmbH gezahlt. Eine Restzahlung in Höhe v. rd. 300 T. Euro ist im Haushaltsplan 2026 eingeplant.

Beim kommunalen Zentrum (Areal Schule - KiTa - Rathaus) liegen die geschätzten Gesamtkosten bei ca. 2,020 Mio. Euro (förderfähige Kosten i. H. v. rd. 1,765 Mio. Euro). Für diese Maßnahme erhält die Gemeinde voraussichtlich rd. 1,412 Mio. Euro - mindestens jedoch eine Investitionszuweisungen in Höhe von ca. 60 % im Rahmen der Städtebauförderung. Bis dato sind tatsächliche Kosten i. H. v. rd. 1,254 Mio. Euro entstanden.

Die Gemeinde sieht für das Haushaltsjahr 2026 im Bereich des gmdl. Straßenbaus (300 T. Euro) sowie für den Kanalbereich (200 T. Euro) an Verpflichtungsermächtigungen in Höhe von insgesamt 500 T. Euro vor. Die Verpflichtungsermächtigungen dienen demnach der Finanzierung von Investitionen und wären somit genehmigungsfähig.

Einführung der Umsatzsteuer:

Bisher sind nur die Betriebe gewerblicher Art umsatzsteuerpflichtig. Ab dem 01.01.2027 unterliegen alle Leistungen der Gemeinde Hemhofen, die nicht dem hoheitlichen Bereich zuzuordnen sind, der Umsatzsteuer. Entsprechende Umsatzsteuerhaushaltsstellen müssen demnach im Jahr 2026 angelegt werden.


Ludwig Nagel
1. Bürgermeister




Krauß
Geschäftsleitung/Kämmerei

EAU - Zus.fass. Einnahmen/Ausgaben/VE nach UAB

Gemeinde Hemhofen

2026

Gesamtplan 2026 - Modell 1 aus den rechtskräftigen Vorjahreswerten kopiert Zusammenfassung der Einnahmen und Ausgaben - Verwaltungshaushalt nach Unterabschnitten						Beträge in EUR	
Unterabschnitt Abschnitt/Einzelplan	Ansatz 2026		Ansatz 2025		Ergebnis 2024		
	Einnahmen	Ausgaben	Einnahmen	Ausgaben	Einnahmen	Ausgaben	
Verwaltungshaushalt							
0000 Gemeinde-, Kreis- und Bezirksorgane	80.650	344.053	80.650	348.023	9.423,42	329.031,42	
00 Gemeinde-, Kreis- und Bezirksorgane	80.650	344.053	80.650	348.023	9.423,42	329.031,42	
0200 Hauptverwaltung	36.750	537.232	36.750	590.732	3.532,59	475.494,13	
0240 Öffentlichkeitsarbeit	-	2.400	-	1.700	-	1.542,18	
02 Hauptverwaltung	36.750	539.632	36.750	592.432	3.532,59	477.036,31	
0301 Kämmerei	0	87.800	0	88.900	0,00	114.125,82	
0331 Kassenverwaltung	77.500	117.881	77.500	100.581	28.368,14	71.888,00	
0336 Buchungsstelle AnBu Vermögenserfassung /-bewertung	-	350	-	350	-	20.257,69	
0341 Steuerverwaltung	50	196.550	50	160.850	24.730,18	141.582,22	
0351 Liegenschaftsverwaltung -1-	-	0	-	0	-	0,00	
03 Finanzverwaltung	77.550	402.581	77.550	350.681	53.098,32	347.853,73	
0501 Standesamt	13.500	74.050	12.500	72.550	12.602,60	64.131,72	
0521 Wahlen	10.000	27.380	0	14.680	16.568,74	7.925,07	
05 Besondere Dienststellen der allgemeinen Verwaltung	23.500	101.430	12.500	87.230	29.171,34	72.056,79	
0600 Einrichtungen für die gesamte Verwaltung	0	93.988	0	3.138	0,00	2.919,21	
0601 EDV-Anlage	0	151.500	0	109.500	0,00	69.605,31	
0689 Verwaltungsgebäude Rathaus	0	410.656	0	147.956	0,00	137.304,67	
06 Einrichtungen für die gesamte Verwaltung	0	656.144	0	260.594	0,00	209.829,19	
0800 Einrichtungen und Maßnahmen für Verwaltungsangehörige	0	83.000	0	75.000	0,00	58.631,92	
0801 Personalrat	-	2.200	-	1.700	-	2.491,35	
0841 Betriebsärztlicher Dienst	-	100	-	100	-	0,00	
08 Einrichtungen und Maßnahmen für Verwaltungsangehörige	0	85.300	0	76.800	0,00	61.123,27	
0 Allgemeine Verwaltung	218.450	2.129.140	207.450	1.715.760	95.225,67	1.496.930,71	
1100 Öffentliche Ordnung	51.800	271.562	51.800	240.562	52.203,25	214.141,60	
1122 Verkehrsüberwachung	10.000	3.000	10.000	4.500	7.376,71	0,00	
11 Öffentliche Ordnung	61.800	274.562	61.800	245.062	59.579,96	214.141,60	
1300 Brandschutz - FFW Hemhofen/Zeckern	3.000	151.797	3.000	145.183	10.683,56	135.357,46	
13 Brandschutz	3.000	151.797	3.000	145.183	10.683,56	135.357,46	
1411 Alarm- und Warndienst	-	100	-	100	-	160,65	
1430 Hochwasserschutz	0	0	0	0	0,00	0,00	
14 Katastrophenschutz, Zivilschutz	0	100	0	100	0,00	160,65	
1 Öffentliche Sicherheit und Ordnung	64.800	426.459	64.800	390.345	70.263,52	349.659,71	
2100 Grundschulen	-	0	-	0	-	0,00	
2110 Grundschule Hemhofen	104.052	920.276	103.352	905.194	88.716,90	1.310.487,30	
2150 Kombinierte Grund- und Hauptschule -10-	-	135.000	-	150.000	-	152.010,00	
21 Grund- und Hauptschulen	104.052	1.055.276	103.352	1.055.194	88.716,90	1.462.497,30	
2901 Schülerbeförderung -1- von Volks- und Förderschülern (nach dem Gesetz notwendig)	29.294	30.000	28.500	30.000	22.446,00	29.293,55	
2921 Übrige schulische Aufgaben SCHÜLERUNFALLVERSICHERUNG	-	0	-	0	-	0,00	

Gesamtplan 2026 - Modell 1 aus den rechtskräftigen Vorjahreswerten kopiert							Beträge in EUR
Zusammenfassung der Einnahmen und Ausgaben - Verwaltungshaushalt nach Unterabschnitten							
Unterabschnitt Abschnitt/ Einzelplan	Ansatz 2026		Ansatz 2025		Ergebnis 2024		
	Einnahmen	Ausgaben	Einnahmen	Ausgaben	Einnahmen	Ausgaben	
2950 Sonstige schulische Aufgaben	-	30.700	-	30.700	-	31.402,74	
29 übrige schulische Aufgaben	29.294	60.700	28.500	60.700	22.446,00	60.696,29	
2 Schulen	133.346	1.115.976	131.852	1.115.894	111.162,90	1.523.193,59	
3001 Förderung kultureller Beziehungen	-	1.000	-	1.000	-	0,00	
30 Verwaltung kultureller Angelegenheiten	-	1.000	-	1.000	-	0,00	
3330 Musikschulen	307.350	553.485	279.350	518.433	270.251,57	479.769,68	
33 Theater und Musikpflege	307.350	553.485	279.350	518.433	270.251,57	479.769,68	
3420 Förderung von Verschönerungsvereinen, Heimatvereinen u.ä.	-	35.000	-	35.000	-	34.548,50	
3430 Volks-, Trachten- u.ähn. Fes- -Kirchweih	600	4.300	600	4.300	1.036,00	3.709,59	
3431 Volks-, Trachten- u.ähn. Fes- -Dorffest	0	0	600	7.800	0,00	0,00	
34 Heimat- u. sonst. Kulturpflege	600	39.300	1.200	47.100	1.036,00	38.258,09	
3501 volkshochschule -1- **	-	6.000	-	6.000	-	5.785,90	
35 volksbildung	-	6.000	-	6.000	-	5.785,90	
3601 Naturschutz und Landschaftspflege -1-	-	307	-	307	-	156,69	
3650 Denkmalschutz und -pflege	-	4.950	-	4.950	-	4.602,00	
36 Naturschutz, Denkmalschutz und -pflege	-	5.257	-	5.257	-	4.758,69	
3 Wissenschaft, Forschung Kulturpflege	307.950	605.042	280.550	577.790	271.287,57	528.572,36	
4350 Soziale Einrichtungen für Wohnungslose	0	968	0	968	7.248,00	567,18	
43 Einrichtungen der Sozialhilfe und der Kriegsofferfürsorge	0	968	0	968	7.248,00	567,18	
4541 Förderung von Kindern in Tageseinrichtungen	0	-	0	-	0,00	-	
4542 Förderung von Kindern in Tagespflege	-	8.000	-	8.000	-	3.042,19	
45 Maßnahmen der Jugendhilfe nach dem SGB VIII	0	8.000	0	8.000	0,00	3.042,19	
4600 Einrichtungen der Jugendarbe- -Jugendtreff "Die Insel"	100	154.170	100	173.531	454,40	133.880,36	
4605 Einrichtung der Jugendarbeit Spielplätze	0	23.450	0	21.750	0,00	19.393,23	
4641 Tageseinrichtungen für Kinde Kindergarten	1.597.750	1.695.805	1.510.750	1.511.132	1.430.080,87	1.447.941,94	
4642 Tageseinrichtung für Kinder- Kinderkrippe	583.200	971.513	900.200	1.115.913	896.844,06	948.179,40	
4643 Tageseinrichtung für Kinder- Mittagsbetreuung	165.650	246.867	168.650	261.072	168.245,68	236.935,32	
4644 Tageseinrichtung für Kinder Mittagsbetreuung Naturraum	83.350	136.551	64.350	118.835	61.058,57	107.575,31	
4645 Tageseinrichtung für Kinder -5-	986.560	1.700.000	960.000	1.735.000	925.991,32	1.894.625,29	
46 Einrichtungen der Jugendarbeit	3.416.610	4.928.356	3.604.050	4.937.233	3.482.674,90	4.788.530,85	
4700 Förderung der wohlfahrts- pflege	-	200	-	200	-	0,00	

Gesamtplan 2026 - Modell 1 aus den rechtskräftigen Vorjahreswerten kopiert							Beträge in EUR
Zusammenfassung der Einnahmen und Ausgaben - Verwaltungshaushalt nach Unterabschnitten							
Unterabschnitt Abschnitt/Einzelplan	Ansatz 2026		Ansatz 2025		Ergebnis 2024		
	Einnahmen	Ausgaben	Einnahmen	Ausgaben	Einnahmen	Ausgaben	
4701 Förderung der wohlfahrtspflege -Rotes Kreuz und Lebenshilfe	-	7.600	-	7.600	-	6.571,55	
47 Förderung anderer Träger der wohlfahrtspflege und Jugend- hilfe sowie sonstiger Dritter	-	7.800	-	7.800	-	6.571,55	
4986 Seniorenarbeit	0	1.800	0	1.800	0,00	1.910,89	
49 Sonst. soziale Angelegenheiten (einschließlich Leistungen nach d.Bundeskindergeldgesetz)	0	1.800	0	1.800	0,00	1.910,89	
4 Soziale Sicherung	3.416.610	4.946.924	3.604.050	4.955.801	3.489.922,90	4.800.622,66	
5521 Volkssport	-	67.050	-	67.050	-	55.750,00	
55 Förderung des Sports	-	67.050	-	67.050	-	55.750,00	
5601 Sportanlage - Skateboardbahn	-	11.050	-	11.050	-	9.096,17	
56 Eigene Sportstätten	-	11.050	-	11.050	-	9.096,17	
5800 Parkanlagen und öffentliche Grünflächen	0	50.500	0	50.500	0,00	77.409,06	
58 Park- und Gartenanlagen	0	50.500	0	50.500	0,00	77.409,06	
5900 Sonst. Erholungseinrichtunge Kommunales Zentrum	0	0	0	0	0,00	0,00	
5931 Naherholungsgebiet, Naturpar und Erholungszentrum -1-	0	1.354	0	1.354	0,00	1.354,00	
59 Sonst. Erholungseinrichtungen	0	1.354	0	1.354	0,00	1.354,00	
5 Gesundheit, Sport, Erholung	0	129.954	0	129.954	0,00	143.609,23	
6000 Bauverwaltung	43.100	282.200	43.100	277.600	20.078,40	267.877,27	
60 Bauverwaltung	43.100	282.200	43.100	277.600	20.078,40	267.877,27	
6105 Orts- und Regionalplanung - Planung und Vermessung	500	14.266	500	34.266	314,66	24.792,66	
6151 Städtebauliche Sanierungs- u Entwicklungsmaßnahme -1-	0	-	0	-	0,00	-	
61 Städtebauliche Planung, Städtebauförderung, Vermessung, Bauordnung	500	14.266	500	34.266	314,66	24.792,66	
6200 Wohnungsbauförderung und Wohnungsfürsorge	-	500	-	500	-	0,00	
62 Wohnungsbauförderung und Wohnungsfürsorge	-	500	-	500	-	0,00	
6300 Gemeindestraßen	52.900	232.978	52.900	252.972	54.558,12	265.964,20	
63 Gemeindestraßen	52.900	232.978	52.900	252.972	54.558,12	265.964,20	
6701 Straßenbeleuchtung	0	53.900	0	70.400	0,00	27.035,66	
6751 Straßenreinigung	0	17.000	0	17.000	0,00	13.937,82	
67 Straßenbeleuchtung und Straßenreinigung	0	70.900	0	87.400	0,00	40.973,48	
6 Bau- und Wohnungswesen, Verkehr	96.500	600.844	96.500	652.738	74.951,18	599.607,61	
7000 Abwasserbeseitigung	1.052.400	1.220.973	1.052.400	1.275.568	1.060.553,72	1.220.658,34	
70 Abwasserbeseitigung	1.052.400	1.220.973	1.052.400	1.275.568	1.060.553,72	1.220.658,34	
7200 Abfallbeseitigung	-	1.000	-	1.000	-	449,00	
72 Abfallbeseitigung	-	1.000	-	1.000	-	449,00	
7501 Allgemeines Bestattungswesen	93.500	231.031	81.200	223.406	73.313,64	212.116,18	
75 Bestattungswesen	93.500	231.031	81.200	223.406	73.313,64	212.116,18	

Gesamtplan 2026 - Modell 1 aus den rechtskräftigen Vorjahreswerten kopiert							Beträge in EUR
Zusammenfassung der Einnahmen und Ausgaben - Verwaltungshaushalt nach Unterabschnitten							
Unterabschnitt Abschnitt/Einzelplan	Ansatz 2026		Ansatz 2025		Ergebnis 2024		
	Einnahmen	Ausgaben	Einnahmen	Ausgaben	Einnahmen	Ausgaben	
7605 werbeeinrichtungen (Anschlagsäulen und dgl.)	0	-	0	-	0,00	-	
7620 Gemeinschaftshäuser, Mehr- zweckhäuser, Stadthallen Bürgertreff	2.000	8.750	2.000	8.810	0,00	5.116,28	
7621 Gemeinschaftshaus ehem. Musi- schule Zeckern (Zeckerner H.)	12.700	12.943	12.700	10.493	12.833,71	38.595,89	
7691 Sonstige öffentliche Gemeinschaftseinrichtung -1-	0	100	0	100	0,00	0,00	
76 Sonstige öffentliche Einrichtungen	14.700	21.793	14.700	19.403	12.833,71	43.712,17	
7711 Bauhof	428.028	865.814	428.028	837.361	506.231,19	808.602,93	
77 Hilfsbetriebe der Verwaltung	428.028	865.814	428.028	837.361	506.231,19	808.602,93	
7 Öffentl. Einrichtungen, Wirtschaftsförderung	1.588.628	2.340.611	1.576.328	2.356.738	1.652.932,26	2.285.538,62	
8101 Elektrizitätsversorgung -1- Vertrieb	13.500	62.000	13.500	62.000	95,91	108,19	
8102 Elektrizitätsversorgung -2- Netzbereich	130.000	457.878	120.000	410.506	621.167,45	509.110,45	
8103 Elektrizitätsversorgung -3- Messstellenbetrieb	0	0	0	0	0,00	0,00	
8104 Photovoltaikanlage Grundschu	17.500	10.241	17.500	12.241	4.911,66	29.430,17	
8105 Erneuerbare Energien	0	-	0	-	0,00	-	
8106 Photovoltaikanlage Kläranlag	500	2.700	1.000	5.700	-	-	
8107 Photovoltaikanlage Bauhof ehemals BSA	500	1.831	-	-	-	-	
8108 Photovoltaikanlage Jugendtre	500	1.831	-	-	-	-	
8130 Gasversorgung	7.500	-	7.500	-	2.971,38	-	
81 Versorgungsunternehmen	170.000	536.481	159.500	490.447	629.146,40	538.648,81	
8801 Bebaute Grundbesitz -1-	0	19.962	0	19.962	0,00	3.284,30	
8802 Bebaute Grundbesitz -2- Bahnhof Zeckern	4.100	15.056	4.100	11.228	0,00	40.475,87	
8803 Bebaute Grundbesitz -3- Schafscheune	0	21.477	0	21.082	0,00	19.086,94	
8805 Bebaute Grundbesitz -5- Jahnstraße 3	32.400	38.578	32.400	35.031	32.400,00	25.798,18	
8806 Bebaute Grundbesitz -6- ehemaliges EVU-Gebäude und Parkplätze	30.035	13.390	29.935	10.080	29.646,06	9.313,79	
8810 Unbebaute Grundbesitz	1.000	21.450	1.000	21.550	6.525,46	8.654,58	
8821 Grundstücksgleiche Rechte	255	-	255	-	254,36	-	
88 Allgemeines Grundvermögen	67.790	129.913	67.690	118.933	68.825,88	106.613,66	
8 wirtschaftl. Unternehmen Grund- u. Sondervermögen	237.790	666.394	227.190	609.380	697.972,28	645.262,47	
9000 Steuern, allgemeine Zuweisung und allgemeine Umlagen	8.754.804	4.010.000	8.748.642	3.718.613	9.219.822,19	3.341.104,75	
90 Steuern, allgemeine Zuweisungen und allgemeine Umlagen	8.754.804	4.010.000	8.748.642	3.718.613	9.219.822,19	3.341.104,75	
9101 Allgemeine Rücklage (einschließlich Zinserträge)	4	-	4	-	2,53	-	
9110 Sonderrücklagen (einschl. Zinserträge, soweit nicht and. Aufgabenb. zuzuord.)	0	-	0	-	0,00	-	
9121 Kredite, innere Darl., Kreditb- schaff.-Kosten, Schuldendienst, Schuldendiensthilfe v. Dritten	0	58.000	0	70.000	0,00	64.829,01	
9141 Deckungsreserve	-	15.000	-	15.000	-	0,00	
9151 kalkulatorische Einnahmen	1.492.400	-	1.492.400	-	1.859.440,16	-	
9161 Zuführungen zwischen Verwaltungs- und Vermögens- ZUFUEHRUNG V. VERMOEGENSHH	732.562	0	0	122.253	0,00	1.764.662,21	

Gesamtplan 2026 - Modell 1 aus den rechtskräftigen Vorjahreswerten kopiert Zusammenfassung der Einnahmen und Ausgaben - Verwaltungshaushalt nach Unterabschnitten							Beträge in EUR
Unterabschnitt Abschnitt/Einzelplan	Ansatz 2026		Ansatz 2025		Ergebnis 2024		
	Einnahmen	Ausgaben	Einnahmen	Ausgaben	Einnahmen	Ausgaben	
9181 Zinsen aus der Anlage des Kassenbestandes einschließ- lich Kontokorrentverkehr	500	0	500	0	609,77	0,00	
91 Sonstige allgemeine Finanzwirtschaft	2.225.466	73.000	1.492.904	207.253	1.860.052,46	1.829.491,22	
9200 Abwicklung der Vorjahre	0	0	0	0	0,00	0,00	
92 Abwicklung der Vorjahre	0	0	0	0	0,00	0,00	
9699 Verrechnungstechnischer Abschnitt	0	0	0	0	0,00	0,00	
96 Verrechnungstechnischer Abschnitt	0	0	0	0	0,00	0,00	
9 Allgemeine Finanzwirtschaft	10.980.270	4.083.000	10.241.546	3.925.866	11.079.874,65	5.170.595,97	
Verwaltungshaushalt	17.044.344	17.044.344	16.430.266	16.430.266	17.543.592,93	17.543.592,93	

Gesamtplan 2026 - Modell 1 aus den rechtskräftigen Vorjahreswerten kopiert						Beträge in EUR	
Zusammenfassung der Einnahmen und Ausgaben - Vermögenshaushalt nach Unterabschnitten							
Unterabschnitt Abschnitt/ Einzelplan	Ansatz 2026		Ansatz 2025		Ergebnis 2024		
	Einnahmen	Ausgaben	Einnahmen	Ausgaben	Einnahmen	Ausgaben	
Vermögenshaushalt							
0000	Gemeinde-, Kreis- und Bezirksorgane	-	0	-	0	-	0,00
00	Gemeinde-, Kreis- und Bezirksorgane	-	0	-	0	-	0,00
0200	Hauptverwaltung	-	3.000	-	2.800	-	0,00
0241	Öffentlichkeitsarbeit -01-	-	0	-	0	-	0,00
02	Hauptverwaltung	-	3.000	-	2.800	-	0,00
0301	Kämmerei	-	700	-	0	-	0,00
0331	Kassenverwaltung	-	0	-	700	-	0,00
0336	Buchungsstelle AnBu Vermögenserfassung /-bewertung	-	0	-	0	-	0,00
0341	Steuerverwaltung	-	700	-	0	-	0,00
03	Finanzverwaltung	-	1.400	-	700	-	0,00
0501	Standesamt	-	700	-	1.500	-	0,00
0521	Wahlen	-	0	-	0	-	0,00
05	Besondere Dienststellen der allgemeinen Verwaltung	-	700	-	1.500	-	0,00
0600	Einrichtungen für die gesamt Verwaltung	0	20.000	0	25.000	0,00	2.338,79
0601	EDV-Anlage	0	20.000	0	145.000	0,00	48.006,30
0689	Verwaltungsgebäude Rathaus	-	615.000	-	700.000	-	799.011,12
06	Einrichtungen für die gesamte Verwaltung	0	655.000	0	870.000	0,00	849.356,21
0	Allgemeine Verwaltung	0	660.100	0	875.000	0,00	849.356,21
1100	Öffentliche Ordnung	-	2.400	-	1.000	-	0,00
11	öffentliche Ordnung	-	2.400	-	1.000	-	0,00
1300	Brandschutz - FFW Hemhofen/Zeckern	0	108.000	124.000	48.000	0,00	499.924,25
13	Brandschutz	0	108.000	124.000	48.000	0,00	499.924,25
1411	Alarm- und warndienst	-	0	-	20.000	-	4.801,18
14	Katastrophenschutz,Zivilschutz	-	0	-	20.000	-	4.801,18
1	Öffentliche Sicherheit und Ordnung	0	110.400	124.000	69.000	0,00	504.725,43
2110	Grundschule Hemhofen	10.000	47.500	20.000	115.000	0,00	395.607,45
21	Grund- und Hauptschulen	10.000	47.500	20.000	115.000	0,00	395.607,45
2	Schulen	10.000	47.500	20.000	115.000	0,00	395.607,45
3330	Musikschulen	0	6.200	0	4.500	0,00	1.321,50
33	Theater und Musikpflege	0	6.200	0	4.500	0,00	1.321,50
3420	Förderung von Verschönerungsvereinen, Heimatvereinen u.ä.	-	1.860	-	3.058	-	4.986,98
34	Heimat- u. sonst. Kulturpflege	-	1.860	-	3.058	-	4.986,98
3700	Kirchliche Angelegenheiten	-	0	-	0	-	0,00
37	Kirchliche Angelegenheiten	-	0	-	0	-	0,00
3	wissenschaft, Forschung Kulturpflege	0	8.060	0	7.558	0,00	6.308,48
4350	Soziale Einrichtungen für Wohnungslose	-	0	-	0	-	0,00
43	Einrichtungen der Sozialhilfe und der Kriegsopferfürsorge	-	0	-	0	-	0,00

Gesamtplan 2026 - Modell 1 aus den rechtskräftigen Vorjahreswerten kopiert							Beträge in EUR
Zusammenfassung der Einnahmen und Ausgaben - Vermögenshaushalt nach Unterabschnitten							
Unterabschnitt Abschnitt/Einzelplan	Ansatz 2026		Ansatz 2025		Ergebnis 2024		
	Einnahmen	Ausgaben	Einnahmen	Ausgaben	Einnahmen	Ausgaben	
4600 Einrichtungen der Jugendarbe -Jugendtreff "Die Insel"	0	2.750	0	2.000	0,00	909,40	
4605 Einrichtung der Jugendarbeit Spielplätze	-	5.000	-	5.000	-	0,00	
4641 Tageseinrichtungen für Kinde Kindergarten	0	43.000	0	180.000	0,00	28.746,36	
4642 Tageseinrichtung für Kinder- Kinderkrippe	0	6.000	0	35.000	0,00	4.724,58	
4643 Tageseinrichtung für Kinder- Mittagsbetreuung	-	3.200	-	5.500	-	0,00	
4644 Tageseinrichtung für Kinder Mittagsbetreuung Naturraum	-	7.300	-	59.000	-	2.420,32	
46 Einrichtungen der Jugendarbeit	0	67.250	0	286.500	0,00	36.800,66	
4701 Förderung der wohlfahrtspfle -Rotes Kreuz und Lebenshilfe	-	0	-	0	-	0,00	
47 Förderung anderer Träger der wohlfahrtspflege und Jugend- hilfe sowie sonstiger Dritter	-	0	-	0	-	0,00	
4 Soziale Sicherung	0	67.250	0	286.500	0,00	36.800,66	
5500 Förderung des Sports *	-	0	-	0	-	0,00	
55 Förderung des Sports	-	0	-	0	-	0,00	
5601 Sportanlage - Skateboardbahn	-	1.000	-	1.000	-	0,00	
56 Eigene Sportstätten	-	1.000	-	1.000	-	0,00	
5800 Parkanlagen und öffentliche Grünflächen	-	500	-	500	-	0,00	
58 Park- und Gartenanlagen	-	500	-	500	-	0,00	
5900 Sonst. Erholungseinrichtunge	1.400.000	1.000.000	500.000	1.200.000	0,00	56.000,00	
59 Sonst. Erholungseinrichtungen	1.400.000	1.000.000	500.000	1.200.000	0,00	56.000,00	
5 Gesundheit, Sport, Erholung	1.400.000	1.001.500	500.000	1.201.500	0,00	56.000,00	
6000 Bauverwaltung	-	5.500	-	0	-	0,00	
60 Bauverwaltung	-	5.500	-	0	-	0,00	
6105 Orts- und Regionalplanung - Planung und Vermessung	32.000	21.000	0	35.000	0,00	0,00	
6131 Bauordnung	5.000	0	5.000	0	0,00	0,00	
6151 Städtebauliche Sanierungs- u Entwicklungsmaßnahme -1-	32.000	35.000	82.000	135.000	15.400,00	29.885,74	
61 Städtebauliche Planung, Städtebauförderung, Vermessung, Bauordnung	69.000	56.000	87.000	170.000	15.400,00	29.885,74	
6200 wohnungsbauförderung und wohnungsfürsorge	-	0	-	0	-	0,00	
62 wohnungsbauförderung und wohnungsfürsorge	-	0	-	0	-	0,00	
6300 Gemeindestraßen	0	1.040.000	0	1.135.000	44.771,00	500.957,34	
6301 Gemeindestraße -001-	0	0	700.000	0	16.089,84	0,00	
6303 Gemeindestraße -003-	0	0	0	0	0,00	0,00	
6304 Gemeindestraße -004- Baugebiet Zobelstein	0	0	0	0	0,00	0,00	
6308 Gemeindestraße -008- Baugebiet wiegel & Lang	0	0	0	0	0,00	0,00	
63 Gemeindestraßen	0	1.040.000	700.000	1.135.000	60.860,84	500.957,34	

Gesamtplan 2026 - Modell 1 aus den rechtskräftigen Vorjahreswerten kopiert Zusammenfassung der Einnahmen und Ausgaben - Vermögenshaushalt nach Unterabschnitten						Beträge in EUR	
Unterabschnitt Abschnitt/Einzelplan	Ansatz 2026		Ansatz 2025		Ergebnis 2024		
	Einnahmen	Ausgaben	Einnahmen	Ausgaben	Einnahmen	Ausgaben	
6701 Straßenbeleuchtung	0	1.500	0	51.500	2.716,65	31.014,31	
67 Straßenbeleuchtung und Straßenreinigung	0	1.500	0	51.500	2.716,65	31.014,31	
6 Bau- und Wohnungswesen, Verkehr	69.000	1.103.000	787.000	1.356.500	78.977,49	561.857,39	
7000 Abwasserbeseitigung	20.000	906.000	90.000	1.354.500	37.499,51	214.835,12	
70 Abwasserbeseitigung	20.000	906.000	90.000	1.354.500	37.499,51	214.835,12	
7500 Bestattungswesen	0	120.000	0	60.500	0,00	4.990,12	
75 Bestattungswesen	0	120.000	0	60.500	0,00	4.990,12	
7620 Gemeinschaftshäuser, Mehr- zweckhäuser, Stadthallen Bürgertreff	-	0	-	0	-	0,00	
7621 Gemeinschaftshaus, Mehrzweckhaus, Stadthalle -01-	0	20.000	0	50.000	0,00	0,00	
76 Sonstige öffentliche Einrichtungen	0	20.000	0	50.000	0,00	0,00	
7711 Bauhof	6.500	45.000	30.000	185.000	0,00	49.750,50	
77 Hilfsbetriebe der Verwaltung	6.500	45.000	30.000	185.000	0,00	49.750,50	
7910 Sonstige Förderung der Wirtschaft	0	0	0	0	0,00	0,00	
79 Fremdenverkehr, sonstige Förderung von Wirtschaft und Verkehr	0	0	0	0	0,00	0,00	
7 öffentl. Einrichtungen, Wirtschaftsförderung	26.500	1.091.000	120.000	1.650.000	37.499,51	269.575,74	
8101 Elektrizitätsversorgung -1- Vertrieb	-	0	-	0	-	0,00	
8102 Elektrizitätsversorgung -2- Netzbereich	0	0	0	0	1.397.504,33	0,00	
8103 Elektrizitätsversorgung -3- Messstellenbetrieb	0	0	0	0	0,00	0,00	
8104 Photovoltaikanlage Grundschu	-	0	-	0	-	25.070,45	
8105 Erneuerbare Energien	15.000	0	15.000	4.000	16.348,58	14.910,00	
8106 Photovoltaikanlage Kläranlag	-	0	-	0	-	-	
8107 Photovoltaikanlage Bauhof ehemals BSA	-	17.000	-	-	-	-	
8108 Photovoltaikanlage Jugendtre	-	25.000	-	-	-	-	
81 Versorgungsunternehmen	15.000	42.000	15.000	4.000	1.413.852,91	39.980,45	
8801 Bebaute Grundbesitz -1-	1.000.000	0	0	0	0,00	0,00	
8802 Bebaute Grundbesitz -2- Bahnh.Zeckern u.Bahnhofgelände	0	0	0	15.000	1.385.509,69	430.535,56	
8803 Bebaute Grundbesitz -3- Schafscheune	0	0	0	0	0,00	0,00	
8805 Bebaute Grundbesitz -5- Jahnstraße 3	-	0	-	0	-	0,00	
8806 Bebaute Grundbesitz -6-	-	0	-	0	-	-	
8810 Unbebaute Grundbesitz	290.000	0	290.000	425.000	1.601.280,00	0,00	
88 Allgemeines Grundvermögen	1.290.000	0	290.000	440.000	2.986.789,69	430.535,56	
8 wirtschaftl. Unternehmen Grund- u. Sondervermögen	1.305.000	42.000	305.000	444.000	4.400.642,60	470.516,01	
9000 Steuern, allgemeine Zuweisung und allgemeine Umlagen	126.500	-	126.500	-	126.500,00	-	
90 Steuern, allgemeine Zuweisungen und allgemeine Umlagen	126.500	-	126.500	-	126.500,00	-	
9101 Allgemeine Rücklage (einschließlich Zinserträge)	3.242.194	866.822	4.860.090	514.785	1.508.600,53	4.860.090,92	

Gesamtplan 2026 - Modell 1 aus den rechtskräftigen Vorjahreswerten kopiert						Beträge in EUR	
Zusammenfassung der Einnahmen und Ausgaben - Vermögenshaushalt nach Unterabschnitten							
Unterabschnitt Abschnitt/Einzelplan	Ansatz 2026		Ansatz 2025		Ergebnis 2024		
	Einnahmen	Ausgaben	Einnahmen	Ausgaben	Einnahmen	Ausgaben	
9110 Sonderrücklagen (einschl.Zinserträge, soweit nicht and.Aufgabenb.zuzuord.)	0	0	0	0	0,00	0,00	
9121 Kredite,innere Darl.,Kreditb schaff.-Kosten,Schuldendienst, Schuldendiensthilfe v. Dritten	0	449.000	0	445.000	533.509,00	439.553,05	
9161 Zuführungen zwischen Verwaltungs- und Vermögens- haushalt	0	732.562	122.253	0	1.764.662,21	0,00	
91 Sonstige allgemeine Finanzwirtschaft	3.242.194	2.048.384	4.982.343	959.785	3.806.771,74	5.299.643,97	
9200 Abwicklung der Vorjahre	0	0	0	0	0,00	0,00	
92 Abwicklung der Vorjahre	0	0	0	0	0,00	0,00	
9699 Verrechnungstechnischer Abschnitt	0	0	0	0	0,00	0,00	
96 Verrechnungstechnischer Abschnitt	0	0	0	0	0,00	0,00	
9 Allgemeine Finanzwirtschaft	3.368.694	2.048.384	5.108.843	959.785	3.933.271,74	5.299.643,97	
Vermögenshaushalt	6.179.194	6.179.194	6.964.843	6.964.843	8.450.391,34	8.450.391,34	
Gesamthaushalt	23.223.538	23.223.538	23.395.109	23.395.109	25.993.984,27	25.993.984,27	

Voraussichtliche Investitionen im Haushaltsplan 2026



BEREICH	UA	GRUPP.	BEZEICHNUNG AUSGABEN	2025	2026
Hauptverwaltung	0200	9351	Zimmerausstattungen (4 Stühle)	2.800,00 €	3.000,00 €
Kämmerei	0301	9351	Zimmerausstattungen (1 Stuhl)		700,00 €
Steuerverwaltung	0341	9351	Zimmerausstattungen (1 Stuhl)		700,00 €
Standesamt	0501	9351	Zimmerausstattungen (1 Stuhl)		700,00 €
Einr. ges. Verwalt.	0600	9350	bew.Sachen des Anlageverm.	25.000,00 €	15.000,00 €
		9357	Beschaffung von Fahrzeugen - E-Dienstfahrzeug als Leasingf.		5.000,00 €
EDV	0601	9350	allg. Anschaffungen	145.000,00 €	20.000,00 €
Gebäude Rathaus	0689	9351	Zimmerausstattung Rathaus	400.000,00 €	350.000,00 €
	0689	9450	Neubau Rathaus	300.000,00 €	265.000,00 €
Öffentliche Ordnung	1100	9350	Erwerb v. bew. Sachen des AV	1.000,00 €	1.000,00 €
		9351	Zimmerausstattungen (2 Stühle)	- €	1.400,00 €
Feuerwehren	1300	9350	versch. Ausrüstungsgegenstände und Atemschutzgeräte in 2026	15.000,00 €	80.000,00 €
		9357	Beschaffung von Fahrzeugen - Ersatzbeschaffung MZF 20/11/2 (Bj. 2008)	20.000,00 €	
		9450	Erweiterungs-, Um- u. Ausbauten - Gewährl.entl. sowie Instands. Fliesen, Rep. Sitz-gelegenheiten (26) u. Rep. Tor Bauhofseite (27)	3.000,00 €	20.000,00 €
		9451	Erweiterungs-, Um- u. Ausbauten - Material-Pauschale / Ausstatt.	5.000,00 €	3.000,00 €
		9630	Betriebstechn. Anlagen	5.000,00 €	5.000,00 €
Alarm- und Warnd.	1411	9350	Umrüstung digitale Sirenen	20.000,00 €	
Schule	2110	9350	Erwerb v. bew. Sachen des AV	10.000,00 €	22.500,00 €
		9356	Schulausstattung	15.000,00 €	5.000,00 €
		9453	26 - Restzhg. Umrüstung LED, 28/29/30 - Umbau alte Turnhalle mit Umkleide	90.000,00 €	20.000,00 €

BEREICH	UA	GRUPP.	BEZEICHNUNG AUSGABEN	2025	2026
Musikschule	3330	9350	EDV-Erweiterung		1.200,00 €
		9356	Schulausstattung	4.500,00 €	5.000,00 €
Förderung von Vereinen u.ä.	3420	9880	Investitionszuschuss Geflügelzuchtverein Zeckern	3.058,00 €	1.860,00 €
Jugendtreff	4600	9350	bew. Sachen des Anlageverm.	2.000,00 €	2.750,00 €
Spielplätze	4605	9350	verschiedene Spielgeräte	5.000,00 €	5.000,00 €
Kindergarten	4641	9350	bew. Sachen des Anlageverm. - Brandwarnanlage, Kindergarten-ausstattung u. Spielgeräte, u. a. EDV-Erweiterung	5.000,00 €	8.000,00 €
		9351	Zimmerausstattungen (Küche, Schränke und Stühle)	5.000,00 €	15.000,00 €
		9450	Sanierung Personaltoil. sowie Planung/Gestalt. naturn. Außen-gruppe	40.000,00 €	20.000,00 €
		9451	Erweiterungs-,Um-u.Ausbauten	130.000,00 €	
Kinderkrippe	4642	9350	bew. Sachen des Anlageverm. - Krippenausstattung u. -spielgeräte, u. a. EDV-Erweiterung	2.000,00 €	3.000,00 €
		9351	Zimmerausstattungen (Küchen)	8.000,00 €	3.000,00 €
		9450	Erweiterungs-, Um- u. Ausbauten - Schallschutzdecken, Sanierung Personaltoil.	25.000,00 €	
Mittagsbetreuung (Innenbereich)	4643	9350	bew. Sachen des Anlageverm.	1.000,00 €	2.200,00 €
		9351	versch. Ausstattungen	4.500,00 €	1.000,00 €
Mittagsbetreuung (Außenbereich)	4644	9350	bew. Sachen des Anlageverm.	1.000,00 €	1.000,00 €
		9351	verschiedene Ausstattungen	8.000,00 €	6.300,00 €
		9450	Container-Erweiterung	50.000,00 €	
Skateboardbahn	5601	9350	bew. Sachen des Anlageverm.	1.000,00 €	1.000,00 €
Parkanlagen	5800	9350	bew. Sachen des Anlageverm.	500,00 €	500,00 €

BEREICH	UA	GRUPP.	BEZEICHNUNG AUSGABEN	2025	2026
Sonstige Erholungseinrichtung - kommunales Zentrum	5900	9450	Erweiterungs-, Um- u. Aubauten- Außengestaltung Gemeindezentr.	1.200.000,00 €	1.000.000,00 €
Bauverwaltung	6000	9350	Erwerb v. bew. Sachen des AV		5.500,00 €
Orts- und Regionalplanung	6105	9501	Wärmeplanung (Schlussrechnung)	35.000,00 €	21.000,00 €
Städtebau	6151	9501	Kommunale Programme usw.	35.000,00 €	35.000,00 €
		9502	Umgest. Ortsdurchfahrt, Querungshilfe, innerörtl. Fußwege, ÖPNV-Haltestellen u. ä.	100.000,00 €	
		9503	Umbau der Weiherfläche Marktweiher mit Grünanlagen zum FP		
Straßenbau	6300	9501	Straßenausbau allgemein (Ringstr., usw.)	400.000,00 €	1.000.000,00 €
		9502	Tiefbaumaßnahme - Mozartstraße	395.000,00 €	
		9505	div. Maßn. (Rissesan. usw.)	40.000,00 €	40.000,00 €
		9506	Baugebiet Z7 - Straßenbau	200.000,00 €	
		9507	Tiefbaumaßnahme - Straßenausbau St. 2259 innerhalb der Ortsgrenzen mit Zustandsbew. (rd. 5 Mio. Euro)	100.000,00 €	
Straßenbeleuchtung	6701	9350	bew. Sachen des Anlageverm.	1.500,00 €	1.500,00 €
		9631	Betriebstechn. Anlagen - Übern.	50.000,00 €	
Abwasserbeseitigung	7000	9350	Erwerb v. bew. Sachen des AV	25.000,00 €	15.000,00 €
		9352	Arbeitsgeräte u. Maschinen	5.000,00 €	10.000,00 €
		9450	Ertüchtigung Kläranlage	20.000,00 €	10.000,00 €
		9501	Kanalsanierungen - Entlassungen aus der Gewährleistung	1.500,00 €	1.000,00 €
		9502	Kanalsanierung Maßnahme in Zeckern nach TV-Untersuchung	800.000,00 €	150.000,00 €
		9503	Schachtsanierungen	10.000,00 €	
		9504	Kanalsanierung Ringstraße, Apostelstr., Reihendorfer Weg	20.000,00 €	500.000,00 €
		9505	Kanalsanierung Hauptstraße	200.000,00 €	

BEREICH	UA	GRUPP.	BEZEICHNUNG AUSGABEN	2025	2026
Abwasserbeseitigung	7000	9506	Voruntersuchung RÜB´s 1-3, Er- tüchtigung RÜB 3 sowie Regen- rückhaltung Apostelstr. und Zustandserf. (Hydr. Berechnung) Kanäle Hem-hofen ab 2027/2028	50.000,00 €	
		9507	Anteil Kläranlage Röttenbach	170.000,00 €	170.000,00 €
		9510	Kanalhausanschlüsse	50.000,00 €	50.000,00 €
		9881	Förderung Zisternen	3.000,00 €	
Friedhöfe	7500	9350	Grabherstellungsmaterial (Riegel- einfassung, Bänke, usw.) sowie RIWA	15.500,00 €	7.000,00 €
		9450	Umgest. Friedhöfe Zeck./Hem.	45.000,00 €	35.000,00 €
		9451	Planung 2026 sowie Neubau Aussegnungshalle Friedhof Hem. (27/28)		78.000,00 €
		9500	Neugest. Parkplatz Friedhof Hem.		
Alte Musikschule	7621	9450	Neuordnung ehem. Musikschule	50.000,00 €	20.000,00 €
Bauhof	7711	9350	bew. Sachen des Anlageverm.	5.000,00 €	10.000,00 €
		9357	Fahrzeuge 5 Jahres-Plan	180.000,00 €	35.000,00 €
		9450	Erweiterungs-, Um- u. Ausbauten		
Photovoltaikanlage Grundschule	8104	9360	Anschaffung eines Speichers		
Photovoltaikanlage Kläranlage	8106	9630	Anschaffung eines Speichers		
Photovoltaikanlage Bauhof ehemals BSA	8107	9630	Umschaltung bestehende Anlage (BSA - 2026) sowie Anschaffung Speicher (2026)		17.000,00 €
Photovoltaikanlage Jugendtreff	8108	9630	Errichtung Photovoltaikanlage samt Speicher		25.000,00 €
Zuführung an Rücklagen	9101	9100	geplante Rücklagenzuführung	514.785,00 €	866.822,00 €
Kredite	9121	9776	Tilgungen	445.000,00 €	449.000,00 €
Zuführung an den Verw. HH	9161	9000	Zuführung zum Verwaltungs- haushalt		732.562,00 €
Summe:					6.179.194,00 €

BEREICH	UA	GRUPP.	BEZEICHNUNG EINNAHMEN	2025	2026
Feuerwehr	1300	3618	Zuschuss FW-Auto - MZF	119.000,00 €	
Schule	2110	3610	Zuschuss Beleuchtung MzWH	20.000,00 €	10.000,00 €
kommunales Zentrum	5900	3610	Investitionszuw.vom Land - Städtebau. kommunales Zentrum	500.000,00 €	1.400.000,00 €
Orts- und Regionalp.	6105	3600	Zuwendung Wärmeplanung		32.000,00 €
Bauordnung	6131	3510	Stellplatzablöse	5.000,00 €	5.000,00 €
Städtebau	6151	3600	kommunale Programme usw.	32.000,00 €	32.000,00 €
		3610	Umgest. Ortsdurchf., Querungshilfe, innerörtl. Fußwege usw.	50.000,00 €	
		3619	Zuweisung Reduz. Weiherfläche		
Gemeindestraßen	6301	3521	Erschließungsbeiträge - Z 7 Zeckern -West	700.000,00 €	
Abwasserbeseitigung	7000	3531	Nachber. Herstellungsbeit. Hausanschluss und Baugebiet Z7 (25)	90.000,00 €	20.000,00 €
Bestattungswesen	7500	3610	Förderung Sanierung/Anbau Aussegnungshalle Friedhof Hem.		
Alte Musikschule	7621	3610	Zuweisung - Neuordnung ehem. Musikschule Zeckern		
Bauhof	7711	3454	Verkauf v. Fahrz. - Verkauf Iseki	30.000,00 €	6.500,00 €
Erneuerbare Energien	8105	3670	Klimafondauszahlung	15.000,00 €	15.000,00 €
bebauter Grundbesitz	8801	3400	Veräußerung v. Grundstücken - Bürgertr./ehem. FW Hem.		1.000.000,00 €
unbebauter Grundbesitz	8810	3401	Veräußerung v. unbebauten Grundstücken - Z7 Zeckern West	290.000,00 €	290.000,00 €
Investitionspauschale	9000	3614	Investitionspauschale	126.500,00 €	126.500,00 €
Entnahme Rücklage	9101	3100	Entnahme Rücklage (lt. Jahresabschluss 2025)	4.860.090,00 €	3.242.194,00 €
Kredite	9121	3776	Kreditaufnahme		
Zuführung vom VwH	9161	3000	Zuführung vom Verwaltungshaushalt	122.253,00 €	

Summe: **6.179.194,00 €**

Einnahmen **6.179.194,00 €**

Ausgaben **6.179.194,00 €**

Differenz (Einn. - Ausg.) **- €**

Stellenplan 2026
Gemeinde Hemhofen
2026

I. Stellenplan

1. Beamte

Wahlbeamte und sonstige Beamte	Besoldungs- gruppe	Zahl der Stellen 2026			Zahl der Stellen 2025	Zahl der tatsächlich besetzten Stellen am 30. Juni 2025	Erläuterungen
		insgesamt	darunter				
			mit Amtszulage	bei Stellenober- grenzen nicht be- rücksichtigt			
Wahlbeamte	A 16	1,00			1,00	1,00	
	A 14						
sonstige Beamte	A 16						
	A 15						
	A 14						
	A 13 (ehem. h.D.)						
	A 13 (ehem. g.D.)						
	A 12						
	A 11						
	A 10						
	A 9 (ehem. g.D.)						
	A 9 (ehem. m.D.)	1,00			1,70		
	A 8					1,00	
	A 7						
	A 6						
Insgesamt		2,00			2,70	2,00	

2. Arbeitnehmer, soweit nicht Sozial- oder Erziehungsdienst

Entgeltgruppe/ Sondervergütung	Zahl der Stellen 2026	Zahl der Stellen 2025	Zahl der tatsächlich be- setzten Stellen am 30. Juni 2025	Erläuterungen
14				
13	0,60	0,60	0,60	
12				
11	1,00	1,00	1,00	
10	3,20	3,60	3,20	
9 c	0,70	0,70	0,70	
9 b	5,30	4,60	5,00	
9 a	3,90	4,00	2,90	
8	4,10	4,20	4,10	
7	2,00	1,00	2,00	
6	4,70	4,90	4,80	
5	7,00	7,00	7,00	
4				
3				
2 ü	0,60	0,60	0,60	
2	7,30	6,80	6,70	
1				
Sondervergütungen				
<u>Insgesamt</u>	40,40	39,00	37,60	

3. Arbeitnehmer im Sozial- oder Erziehungsdienst

Entgeltgruppe/ Sondervergütung	Zahl der Stellen 2026	Zahl der Stellen 2025	Zahl der tatsächlich be- setzten Stellen am 30. Juni 2025	Erläuterungen
S 18				
S 17	1,00	1,00	1,00	
S 16				
S 15				
S 14				
S 13	1,00	1,00	1,00	
S 12				
S 11 b	1,00	1,00	0,80	
S 10				
S 9		0,60	0,60	
S 8 a	12,40	16,10	14,80	0,6 unbesetzt
S 7				
S 6				
S 5				
S 4	0,60	0,60	0,60	
S 3	17,10	18,00	18,10	
S 2	1,90	1,60	1,40	
<u>Insgesamt</u>	35,00	39,90	38,30	

II. Ergänzende nachrichtliche Angaben

Aufteilung der Stellen nach der Gliederung des Haushaltsplanes

1. Beamte

Abschnitt	Bezeichnung der Abschnitte (mindestens nach dem Gliederungsplan, ohne Stellen für wirtschaftliche Unternehmen, auf die die Vorschriften der EBV über Wirtschaftsführung und Rechnungswesen angewendet werden u. ohne Krankenhäuser mit kaufmännischem Rechnungswesen)	Wahlbeamte		4. Qualifikationsebene (höherer Dienst)				3. Qualifikationsebene (gehobener Dienst)				2. Qualifikationsebene (mittlerer Dienst)				Erläuterungen	
		A 16	A 14	A 16	A 15	A 14	A 13	A 13	A 12	A 11	A 10	A 9	A 9	A 8	A 7		A 6
0020	Gemeindeorgane	1,00															
0200	Hauptverwaltung																
0301	Kämmerei																
0341	Steuerverwaltung											1,00					
0501	Standesamt																
0600	Einrichtung f.d.ges. Verwaltung																
1100	Öffentliche Ordnung																
3520	Gemeindebücherei																
6000	Bauverwaltung																
8101	Stromversorgung –Vertrieb-																
Insgesamt		1,00										1,00					

2. Arbeitnehmer

Abschnitt	Bezeichnung der Abschnitte (mindestens nach dem Gliederungsplan, ohne Stellen für wirtschaftliche Unternehmen, auf die die Vorschriften der EBV über Wirtschaftsführung und Rechnungswesen angewendet werden u. ohne Krankenhäuser mit kaufmännischem Rechnungswesen)	Stellen nach Entgeltgruppen																	Erläuterungen
		EG 14	EG 13	EG12	EG 11	EG10	EG 9c	EG 9b	EG 9a	EG 8	EG 7	EG 6	EG 5	EG 4	EG 3	EG 2Ü	EG 2	EG 1	
0200	Hauptverwaltung		0,30			1,00		1,00	1,40	0,40			0,70						
0301	Kämmerei		0,30																
0331	Kassenverwaltung								0,60	0,40									
0336	Anlagenbuchhaltung																		
0341	Steuerverwaltung / BayKiBiG					0,60			0,90										
0501	Standesamt						0,70												
0600	Einrichtung f d. ges. Verwaltung																0,70		
1100	Öffentliche Ordnung									1,00		2,70							
1300	Feuerwehr											0,20					0,20		
2110	Grund- u. Hauptschule										2,00		0,10				3,30		
2210	Realschule																		
3330	Musikschule					0,60		4,30		0,30							0,50		
4641	Kindergarten															0,6	1,50		
4642	Kinderkrippe																0,70		
4643	Mittagsbetreuung																0,20		
6000	Bauverwaltung				1,00	1,00				1,00									
7501	Friedhofsverwaltung								1,00										
7711	Bauhof									1,00		1,80	6,20				0,20		
Insgesamt			0,60		1,00	3,20	0,70	5,30	3,90	4,10	2,00	4,70	7,00			0,60	7,30		

III Übersicht über die Bediensteten in Ausbildung

Bezeichnung	Art der Vergütung	vorgesehen für 2026	beschäftigt 30. Juni 2025	Erläuterungen
Auszubildende	Ausbildungsvergütung	0,00	0,00	
<u>Insgesamt</u>		0,00	0,00	

Voraussichtliche Investitionen im Haushaltsplan 2026

BEREICH	UA	GRUPP.	BEZEICHNUNG AUSGABEN	2025	2026	2027	2028	2029
Hauptverwaltung	0200	9351	Zimmerausstattungen (4 Stühle)	2.800,00 €	3.000,00 €			
Kämmerei	0301	9351	Zimmerausstattungen (1 Stuhl)		700,00 €			
Steuerverwaltung	0341	9351	Zimmerausstattungen (1 Stuhl)		700,00 €			
Standesamt	0501	9351	Zimmerausstattungen (1 Stuhl)		700,00 €			
Einr. ges. Verwalt.	0600	9350	bew.Sachen des Anlageverm.	25.000,00 €	15.000,00 €	7.500,00 €	7.500,00 €	7.500,00 €
		9357	Beschaffung von Fahrzeugen - E-Dienstfahrzeug als Leasingf.		5.000,00 €	5.000,00 €	5.000,00 €	5.000,00 €
EDV	0601	9350	allg. Anschaffungen	145.000,00 €	20.000,00 €	5.000,00 €	5.000,00 €	5.000,00 €
Gebäude Rathaus	0689	9351	Zimmerausstattung Rathaus	400.000,00 €	350.000,00 €			
	0689	9450	Neubau Rathaus	300.000,00 €	265.000,00 €			
Öffentliche Ordnung	1100	9350	Erwerb v. bew. Sachen des AV	1.000,00 €	1.000,00 €	1.000,00 €	1.000,00 €	1.000,00 €
		9351	Zimmerausstattungen (2 Stühle)	- €	1.400,00 €	1.000,00 €	1.000,00 €	1.000,00 €
Feuerwehren	1300	9350	versch. Ausrüstungsgegenstände und Atemschutzgeräte in 2026	15.000,00 €	80.000,00 €	10.000,00 €	10.000,00 €	10.000,00 €
		9357	Beschaffung von Fahrzeugen - Ersatzbeschaffung MZF 20/11/2 (Bj. 2008)	20.000,00 €			100.000,00 €	
		9450	Erweiterungs-, Um- u. Ausbauten - Gewährl.entl. sowie Instands. Fliesen, Rep. Sitz-gelegenheiten (26) u. Rep. Tor Bauhofseite (27)	3.000,00 €	20.000,00 €	10.000,00 €		
		9451	Erweiterungs-, Um- u. Ausbauten - Material-Pauschale / Ausstatt.	5.000,00 €	3.000,00 €	3.000,00 €	3.000,00 €	3.000,00 €
		9630	Betriebstechn. Anlagen	5.000,00 €	5.000,00 €	5.000,00 €	5.000,00 €	5.000,00 €
Alarm- und Warnd.	1411	9350	Umrüstung digitale Sirenen	20.000,00 €				
Schule	2110	9350	Erwerb v. bew. Sachen des AV	10.000,00 €	22.500,00 €	10.000,00 €	10.000,00 €	10.000,00 €
		9356	Schulausstattung	15.000,00 €	5.000,00 €	5.000,00 €	5.000,00 €	5.000,00 €
		9453	26 - Restzgh. Umrüstung LED, 28/29/30 - Umbau alte Turnhalle mit Umkleide	90.000,00 €	20.000,00 €		50.000,00 €	500.000,00 €

BEREICH	UA	GRUPP.	BEZEICHNUNG AUSGABEN	2025	2026	2027	2028	2029
Musikschule	3330	9350	EDV-Erweiterung		1.200,00 €			
		9356	Schulausstattung	4.500,00 €	5.000,00 €	3.000,00 €	3.000,00 €	3.000,00 €
Förderung von Vereinen u.ä.	3420	9880	Investitionszuschuss Geflügelzuchtverein Zeckern	3.058,00 €	1.860,00 €			
Jugendtreff	4600	9350	bew. Sachen des Anlageverm.	2.000,00 €	2.750,00 €	2.000,00 €	2.000,00 €	2.000,00 €
Spielplätze	4605	9350	verschiedene Spielgeräte	5.000,00 €	5.000,00 €	5.000,00 €	5.000,00 €	5.000,00 €
Kindergarten	4641	9350	bew. Sachen des Anlageverm. - Brandwarnanlage, Kindergarten-ausstattung u. Spielgeräte, u. a. EDV-Erweiterung	5.000,00 €	8.000,00 €	5.000,00 €	5.000,00 €	5.000,00 €
		9351	Zimmerausstattungen (Küche, Schränke und Stühle)	5.000,00 €	15.000,00 €	5.000,00 €	5.000,00 €	5.000,00 €
		9450	Sanierung Personaltoil. sowie Planung/Gestalt. naturn. Außen-gruppe	40.000,00 €	20.000,00 €	30.000,00 €	200.000,00 €	
		9451	Erweiterungs-,Um-u.Ausbauten	130.000,00 €				
Kinderkrippe	4642	9350	bew. Sachen des Anlageverm. - Krippenausstattung u. -spielgeräte, u. a. EDV-Erweiterung	2.000,00 €	3.000,00 €	2.000,00 €	2.000,00 €	2.000,00 €
		9351	Zimmerausstattungen (Küchen)	8.000,00 €	3.000,00 €	3.000,00 €	3.000,00 €	3.000,00 €
		9450	Erweiterungs-, Um- u. Ausbauten - Schallschutzdecken, Sanierung Personaltoil.	25.000,00 €		50.000,00 €		
Mittagsbetreuung (Innenbereich)	4643	9350	bew. Sachen des Anlageverm.	1.000,00 €	2.200,00 €	1.000,00 €	1.000,00 €	1.000,00 €
		9351	versch. Ausstattungen	4.500,00 €	1.000,00 €	1.000,00 €	1.000,00 €	1.000,00 €
Mittagsbetreuung (Außenbereich)	4644	9350	bew. Sachen des Anlageverm.	1.000,00 €	1.000,00 €	500,00 €	500,00 €	500,00 €
		9351	verschiedene Ausstattungen	8.000,00 €	6.300,00 €	500,00 €	500,00 €	500,00 €
		9450	Container-Erweiterung	50.000,00 €				
Skateboardbahn	5601	9350	bew. Sachen des Anlageverm.	1.000,00 €	1.000,00 €	1.000,00 €	1.000,00 €	1.000,00 €
Parkanlagen	5800	9350	bew. Sachen des Anlageverm.	500,00 €	500,00 €	500,00 €	500,00 €	500,00 €

BEREICH	UA	GRUPP.	BEZEICHNUNG AUSGABEN	2025	2026	2027	2028	2029
Sonstige Erholungseinrichtung - kommunales Zentrum	5900	9450	Erweiterungs-, Um- u. Aubauten- Außengestaltung Gemeindezentr.	1.200.000,00 €	1.000.000,00 €			
Bauverwaltung	6000	9350	Erwerb v. bew. Sachen des AV		5.500,00 €			
Orts- und Regionalplanung	6105	9501	Wärmeplanung (Schlussrechnung)	35.000,00 €	21.000,00 €			
Städtebau	6151	9501	Kommunale Programme usw.	35.000,00 €	35.000,00 €	35.000,00 €	35.000,00 €	35.000,00 €
		9502	Umgest. Ortsdurchfahrt, Querungshilfe, innerörtl. Fußwege, ÖPNV-Haltestellen u. ä.	100.000,00 €		150.000,00 €	150.000,00 €	
		9503	Umbau der Weiherfläche Marktweiher mit Grünanlagen zum FP			100.000,00 €		
Straßenbau	6300	9501	Straßenausbau allgemein (Ringstr., usw.)	400.000,00 €	1.000.000,00 €	600.000,00 €	600.000,00 €	300.000,00 €
		9502	Tiefbaumaßnahme - Mozartstraße	395.000,00 €				
		9505	div. Maßn. (Rissesän. usw.)	40.000,00 €	40.000,00 €	40.000,00 €	40.000,00 €	40.000,00 €
		9506	Baugebiet Z7 - Straßenbau	200.000,00 €				
		9507	Tiefbaumaßnahme - Straßenausbau St. 2259 innerhalb der Ortsgrenzen mit Zustandsbew. (rd. 5 Mio. Euro)	100.000,00 €		200.000,00 €	200.000,00 €	500.000,00 €
Straßenbeleuchtung	6701	9350	bew. Sachen des Anlageverm.	1.500,00 €	1.500,00 €	1.500,00 €	1.500,00 €	1.500,00 €
		9631	Betriebstechn. Anlagen - Übern.	50.000,00 €				
Abwasserbeseitigung	7000	9350	Erwerb v. bew. Sachen des AV	25.000,00 €	15.000,00 €	5.000,00 €	5.000,00 €	5.000,00 €
		9352	Arbeitsgeräte u. Maschinen	5.000,00 €	10.000,00 €	5.000,00 €	5.000,00 €	5.000,00 €
		9450	Ertüchtigung Kläranlage	20.000,00 €	10.000,00 €	10.000,00 €	10.000,00 €	10.000,00 €
		9501	Kanalsanierungen - Entlassungen aus der Gewährleistung	1.500,00 €	1.000,00 €	1.000,00 €	1.000,00 €	1.000,00 €
		9502	Kanalsanierung Maßnahme in Zeckern nach TV-Untersuchung	800.000,00 €	150.000,00 €			
		9503	Schachtsanierungen	10.000,00 €				
		9504	Kanalsanierung Ringstraße, Apostelstr., Reihendorfer Weg	20.000,00 €	500.000,00 €	350.000,00 €		
		9505	Kanalsanierung Hauptstraße	200.000,00 €				

BEREICH	UA	GRUPP.	BEZEICHNUNG AUSGABEN	2025	2026	2027	2028	2029
Abwasserbeseitigung	7000	9506	Voruntersuchung RÜB's 1-3, Er- tüchtigung RÜB 3 sowie Regen- rückhaltung Apostelstr. und Zustandserf. (Hydr. Berechnung) Kanäle Hem-hofen ab 2027/2028	50.000,00 €		600.000,00 €	600.000,00 €	
		9507	Anteil Kläranlage Röttenbach	170.000,00 €	170.000,00 €	375.000,00 €	162.000,00 €	100.000,00 €
		9510	Kanalhausanschlüsse	50.000,00 €	50.000,00 €	50.000,00 €	50.000,00 €	50.000,00 €
		9881	Förderung Zisternen	3.000,00 €				
Friedhöfe	7500	9350	Grabherstellungsmaterial (Riegel- einfassung, Bänke, usw.) sowie RIWA	15.500,00 €	7.000,00 €	5.000,00 €	5.000,00 €	5.000,00 €
		9450	Umgest. Friedhöfe Zeck./Hem.	45.000,00 €	35.000,00 €	20.000,00 €	20.000,00 €	20.000,00 €
		9451	Planung 2026 sowie Neubau Aussegnungshalle Friedhof Hem. (27/28)		78.000,00 €	700.000,00 €	200.000,00 €	
		9500	Neugest. Parkplatz Friedhof Hem.					150.000,00 €
Alte Musikschule	7621	9450	Neuordnung ehem. Musikschule	50.000,00 €	20.000,00 €	20.000,00 €	500.000,00 €	
Bauhof	7711	9350	bew. Sachen des Anlageverm.	5.000,00 €	10.000,00 €	5.000,00 €	5.000,00 €	5.000,00 €
		9357	Fahrzeuge 5 Jahres-Plan	180.000,00 €	35.000,00 €	10.000,00 €	10.000,00 €	10.000,00 €
		9450	Erweiterungs-, Um- u. Ausbauten					
Photovoltaikanlage Grundschule	8104	9360	Anschaffung eines Speichers			30.000,00 €		
Photovoltaikanlage Kläranlage	8106	9630	Anschaffung eines Speichers			20.000,00 €		
Photovoltaikanlage Bauhof ehemals BSA	8107	9630	Umschaltung bestehende Anlage (BSA - 2026) sowie Anschaffung Speicher (2026)		17.000,00 €			
Photovoltaikanlage Jugendtreff	8108	9630	Errichtung Photovoltaikanlage samt Speicher		25.000,00 €			
Zuführung an Rücklagen	9101	9100	geplante Rücklagenzuführung	514.785,00 €	866.822,00 €			
Kredite	9121	9776	Tilgungen	445.000,00 €	449.000,00 €	465.000,00 €	560.000,00 €	580.000,00 €
Zuführung an den Verw. HH	9161	9000	Zuführung zum Verwaltungs- haushalt		732.562,00 €			
Summe:					6.179.194,00 €	3.969.500,00 €	3.591.500,00 €	2.399.500,00 €

BEREICH	UA	GRUPP.	BEZEICHNUNG EINNAHMEN	2025	2026	2027	2028	2029
Feuerwehr	1300	3618	Zuschuss FW-Auto - MZF	119.000,00 €			30.000,00 €	
Schule	2110	3610	Zuschuss Beleuchtung MzWH	20.000,00 €	10.000,00 €			
kommunales Zentrum	5900	3610	Investitionszuw.vom Land - Städtebau. kommunales Zentrum	500.000,00 €	1.400.000,00 €			
Orts- und Regionalp.	6105	3600	Zuwendung Wärmeplanung		32.000,00 €			
Bauordnung	6131	3510	Stellplatzablöse	5.000,00 €	5.000,00 €	5.000,00 €	5.000,00 €	5.000,00 €
Städtebau	6151	3600	kommunale Programme usw.	32.000,00 €	32.000,00 €	32.000,00 €	32.000,00 €	32.000,00 €
		3610	Umgest. Ortsdurchf., Querungshilfe, innerörtl. Fußwege usw.	50.000,00 €		50.000,00 €	50.000,00 €	50.000,00 €
		3619	Zuweisung Reduz. Weiherfläche			40.000,00 €		
Gemeindestraßen	6301	3521	Erschließungsbeiträge - Z 7 Zeckern -West	700.000,00 €				
Abwasserbeseitigung	7000	3531	Nachber. Herstellungsbeit. Hausanschluss und Baugebiet Z7 (25)	90.000,00 €	20.000,00 €	20.000,00 €	20.000,00 €	20.000,00 €
Bestattungswesen	7500	3610	Förderung Sanierung/Anbau Aussegnungshalle Friedhof Hem.					
Alte Musikschule	7621	3610	Zuweisung - Neuordnung ehem. Musikschule Zeckern				125.000,00 €	
Bauhof	7711	3454	Verkauf v. Fahrz. - Verkauf Iseki	30.000,00 €	6.500,00 €			
Erneuerbare Energien	8105	3670	Klimafondauszahlung	15.000,00 €	15.000,00 €			
bebauter Grundbesitz	8801	3400	Veräußerung v. Grundstücken - Bürgertr./ehem. FW Hem.		1.000.000,00 €	700.000,00 €		
unbebauter Grundbesitz	8810	3401	Veräußerung v. unbebauten Grundstücken - Z7 Zeckern West	290.000,00 €	290.000,00 €			
Investitionspauschale	9000	3614	Investitionspauschale	126.500,00 €	126.500,00 €	126.500,00 €	126.500,00 €	126.500,00 €
Entnahme Rücklage	9101	3100	Entnahme Rücklage (lt. Jahresabschluss 2025)	4.860.090,00 €	3.242.194,00 €			
Kredite	9121	3776	Kreditaufnahme			2.908.641,00 €	3.101.044,00 €	2.020.844,00 €
Zuführung vom VwH	9161	3000	Zuführung vom Verwaltungshaushalt	122.253,00 €		87.359,00 €	101.956,00 €	145.156,00 €

Summe:	6.179.194,00 €	3.969.500,00 €	3.591.500,00 €	2.399.500,00 €
Einnahmen	6.179.194,00 €	3.969.500,00 €	3.591.500,00 €	2.399.500,00 €
Ausgaben	6.179.194,00 €	3.969.500,00 €	3.591.500,00 €	2.399.500,00 €
Differenz (Einn. - Ausg.)	- €	- €	- €	- €



Voraussichtliche Investitionen im Haushaltsplan 2026

BEREICH	UA	GRUPP.	BEZEICHNUNG AUSGABEN	2025	2026	2027	2028	2029
Hauptverwaltung	0200	9351	Zimmerausstattungen (4 Stühle)	2.800,00 €	3.000,00 €			
Kämmerei	0301	9351	Zimmerausstattungen (1 Stuhl)		700,00 €			
Steuerverwaltung	0341	9351	Zimmerausstattungen (1 Stuhl)		700,00 €			
Standesamt	0501	9351	Zimmerausstattungen (1 Stuhl)		700,00 €			
Einr. ges. Verwalt.	0600	9350	bew.Sachen des Anlageverm.	25.000,00 €	15.000,00 €	7.500,00 €	7.500,00 €	7.500,00 €
		9357	Beschaffung von Fahrzeugen - E-Dienstfahrzeug als Leasingf.		5.000,00 €	5.000,00 €	5.000,00 €	5.000,00 €
EDV	0601	9350	allg. Anschaffungen	145.000,00 €	20.000,00 €	5.000,00 €	5.000,00 €	5.000,00 €
Gebäude Rathaus	0689	9351	Zimmerausstattung Rathaus	400.000,00 €	350.000,00 €			
	0689	9450	Neubau Rathaus	300.000,00 €	265.000,00 €			
Öffentliche Ordnung	1100	9350	Erwerb v. bew. Sachen des AV	1.000,00 €	1.000,00 €	1.000,00 €	1.000,00 €	1.000,00 €
		9351	Zimmerausstattungen (2 Stühle)	- €	1.400,00 €	1.000,00 €	1.000,00 €	1.000,00 €
Feuerwehren	1300	9350	versch. Ausrüstungsgegenstände und Atemschutzgeräte in 2026	15.000,00 €	80.000,00 €	10.000,00 €	10.000,00 €	10.000,00 €
		9357	Beschaffung von Fahrzeugen - Ersatzbeschaffung MZF 20/11/2 (Bj. 2008)	20.000,00 €			100.000,00 €	
		9450	Erweiterungs-, Um- u. Ausbauten - Gewährl.entl. sowie Instands. Fliesen, Rep. Sitz-gelegenheiten (26) u. Rep. Tor Bauhofseite (27)	3.000,00 €	20.000,00 €	10.000,00 €		
		9451	Erweiterungs-, Um- u. Ausbauten - Material-Pauschale / Ausstatt.	5.000,00 €	3.000,00 €	3.000,00 €	3.000,00 €	3.000,00 €
		9630	Betriebstechn. Anlagen	5.000,00 €	5.000,00 €	5.000,00 €	5.000,00 €	5.000,00 €
Alarm- und Warnd.	1411	9350	Umrüstung digitale Sirenen	20.000,00 €				
Schule	2110	9350	Erwerb v. bew. Sachen des AV	10.000,00 €	22.500,00 €	10.000,00 €	10.000,00 €	10.000,00 €
		9356	Schulausstattung	15.000,00 €	5.000,00 €	5.000,00 €	5.000,00 €	5.000,00 €
		9453	26 - Restzhg. Umrüstung LED, 28/29/30 - Umbau alte Turnhalle mit Umkleide	90.000,00 €	20.000,00 €		50.000,00 €	500.000,00 €

BEREICH	UA	GRUPP.	BEZEICHNUNG AUSGABEN	2025	2026	2027	2028	2029
Musikschule	3330	9350	EDV-Erweiterung		1.200,00 €			
		9356	Schulausstattung	4.500,00 €	5.000,00 €	3.000,00 €	3.000,00 €	3.000,00 €
Förderung von Vereinen u.ä.	3420	9880	Investitionszuschuss Geflügelzuchtverein Zeckern	3.058,00 €	1.860,00 €			
Jugendtreff	4600	9350	bew. Sachen des Anlageverm.	2.000,00 €	2.750,00 €	2.000,00 €	2.000,00 €	2.000,00 €
Spielplätze	4605	9350	verschiedene Spielgeräte	5.000,00 €	5.000,00 €	5.000,00 €	5.000,00 €	5.000,00 €
Kindergarten	4641	9350	bew. Sachen des Anlageverm. - Brandwarnanlage, Kindergarten-ausstattung u. Spielgeräte, u. a. EDV-Erweiterung	5.000,00 €	8.000,00 €	5.000,00 €	5.000,00 €	5.000,00 €
		9351	Zimmerausstattungen (Küche, Schränke und Stühle)	5.000,00 €	15.000,00 €	5.000,00 €	5.000,00 €	5.000,00 €
		9450	Sanierung Personaltoil. sowie Planung/Gestalt. naturn. Außen-gruppe	40.000,00 €	20.000,00 €	30.000,00 €	200.000,00 €	
		9451	Erweiterungs-,Um-u.Ausbauten	130.000,00 €				
Kinderkrippe	4642	9350	bew. Sachen des Anlageverm. - Krippenausstattung u. -spielgeräte, u. a. EDV-Erweiterung	2.000,00 €	3.000,00 €	2.000,00 €	2.000,00 €	2.000,00 €
		9351	Zimmerausstattungen (Küchen)	8.000,00 €	3.000,00 €	3.000,00 €	3.000,00 €	3.000,00 €
		9450	Erweiterungs-, Um- u. Ausbauten - Schallschutzdecken, Sanierung Personaltoil.	25.000,00 €		50.000,00 €		
Mittagsbetreuung (Innenbereich)	4643	9350	bew. Sachen des Anlageverm.	1.000,00 €	2.200,00 €	1.000,00 €	1.000,00 €	1.000,00 €
		9351	versch. Ausstattungen	4.500,00 €	1.000,00 €	1.000,00 €	1.000,00 €	1.000,00 €
Mittagsbetreuung (Außenbereich)	4644	9350	bew. Sachen des Anlageverm.	1.000,00 €	1.000,00 €	500,00 €	500,00 €	500,00 €
		9351	verschiedene Ausstattungen	8.000,00 €	6.300,00 €	500,00 €	500,00 €	500,00 €
		9450	Container-Erweiterung	50.000,00 €				
Skateboardbahn	5601	9350	bew. Sachen des Anlageverm.	1.000,00 €	1.000,00 €	1.000,00 €	1.000,00 €	1.000,00 €
Parkanlagen	5800	9350	bew. Sachen des Anlageverm.	500,00 €	500,00 €	500,00 €	500,00 €	500,00 €

BEREICH	UA	GRUPP.	BEZEICHNUNG AUSGABEN	2025	2026	2027	2028	2029
Sonstige Erholungseinrichtung - kommunales Zentrum	5900	9450	Erweiterungs-, Um- u. Aubauten- Außengestaltung Gemeindezentr.	1.200.000,00 €	1.000.000,00 €			
Bauverwaltung	6000	9350	Erwerb v. bew. Sachen des AV		5.500,00 €			
Orts- und Regionalplanung	6105	9501	Wärmeplanung (Schlussrechnung)	35.000,00 €	21.000,00 €			
Städtebau	6151	9501	Kommunale Programme usw.	35.000,00 €	35.000,00 €	35.000,00 €	35.000,00 €	35.000,00 €
		9502	Umgest. Ortsdurchfahrt, Querungshilfe, innerörtl. Fußwege, ÖPNV-Haltestellen u. ä.	100.000,00 €		150.000,00 €	150.000,00 €	
		9503	Umbau der Weiherfläche Marktweiher mit Grünanlagen zum FP			100.000,00 €		
Straßenbau	6300	9501	Straßenausbau allgemein (Ringstr., usw.)	400.000,00 €	1.000.000,00 €	600.000,00 €	600.000,00 €	300.000,00 €
		9502	Tiefbaumaßnahme - Mozartstraße	395.000,00 €				
		9505	div. Maßn. (Rissesan. usw.)	40.000,00 €	40.000,00 €	40.000,00 €	40.000,00 €	40.000,00 €
		9506	Baugebiet Z7 - Straßenbau	200.000,00 €				
		9507	Tiefbaumaßnahme - Straßenausbau St. 2259 innerhalb der Ortsgrenzen mit Zustandsbew. (rd. 5 Mio. Euro)	100.000,00 €		200.000,00 €	200.000,00 €	500.000,00 €
Straßenbeleuchtung	6701	9350	bew. Sachen des Anlageverm.	1.500,00 €	1.500,00 €	1.500,00 €	1.500,00 €	1.500,00 €
		9631	Betriebstechn. Anlagen - Übern.	50.000,00 €				
Abwasserbeseitigung	7000	9350	Erwerb v. bew. Sachen des AV	25.000,00 €	15.000,00 €	5.000,00 €	5.000,00 €	5.000,00 €
		9352	Arbeitsgeräte u. Maschinen	5.000,00 €	10.000,00 €	5.000,00 €	5.000,00 €	5.000,00 €
		9450	Ertüchtigung Kläranlage	20.000,00 €	10.000,00 €	10.000,00 €	10.000,00 €	10.000,00 €
		9501	Kanalsanierungen - Entlassungen aus der Gewährleistung	1.500,00 €	1.000,00 €	1.000,00 €	1.000,00 €	1.000,00 €
		9502	Kanalsanierung Maßnahme in Zeckern nach TV-Untersuchung	800.000,00 €	150.000,00 €			
		9503	Schachtsanierungen	10.000,00 €				
		9504	Kanalsanierung Ringstraße, Apostelstr., Reihendorfer Weg	20.000,00 €	500.000,00 €	350.000,00 €		
		9505	Kanalsanierung Hauptstraße	200.000,00 €				

BEREICH	UA	GRUPP.	BEZEICHNUNG AUSGABEN	2025	2026	2027	2028	2029
Abwasserbeseitigung	7000	9506	Voruntersuchung RÜB's 1-3, Er- tüchtigung RÜB 3 sowie Regen- rückhaltung Apostelstr. und Zustandserf. (Hydr. Berechnung) Kanäle Hem-hofen ab 2027/2028	50.000,00 €		600.000,00 €	600.000,00 €	
		9507	Anteil Kläranlage Röttenbach	170.000,00 €	170.000,00 €	375.000,00 €	162.000,00 €	100.000,00 €
		9510	Kanalhausanschlüsse	50.000,00 €	50.000,00 €	50.000,00 €	50.000,00 €	50.000,00 €
		9881	Förderung Zisternen	3.000,00 €				
Friedhöfe	7500	9350	Grabherstellungsmaterial (Riegel- einfassung, Bänke, usw.) sowie RIWA	15.500,00 €	7.000,00 €	5.000,00 €	5.000,00 €	5.000,00 €
		9450	Umgest. Friedhöfe Zeck./Hem.	45.000,00 €	35.000,00 €	20.000,00 €	20.000,00 €	20.000,00 €
		9451	Planung 2026 sowie Neubau Aussegnungshalle Friedhof Hem. (27/28)		78.000,00 €	700.000,00 €	200.000,00 €	
		9500	Neugest. Parkplatz Friedhof Hem.					150.000,00 €
Alte Musikschule	7621	9450	Neuordnung ehem. Musikschule	50.000,00 €	20.000,00 €	20.000,00 €	500.000,00 €	
Bauhof	7711	9350	bew. Sachen des Anlageverm.	5.000,00 €	10.000,00 €	5.000,00 €	5.000,00 €	5.000,00 €
		9357	Fahrzeuge 5 Jahres-Plan	180.000,00 €	35.000,00 €	10.000,00 €	10.000,00 €	10.000,00 €
		9450	Erweiterungs-, Um- u. Ausbauten					
Photovoltaikanlage Grundschule	8104	9360	Anschaffung eines Speichers			30.000,00 €		
Photovoltaikanlage Kläranlage	8106	9630	Anschaffung eines Speichers			20.000,00 €		
Photovoltaikanlage Bauhof ehemals BSA	8107	9630	Umschaltung bestehende Anlage (BSA - 2026) sowie Anschaffung Speicher (2026)		17.000,00 €			
Photovoltaikanlage Jugendtreff	8108	9630	Errichtung Photovoltaikanlage samt Speicher		25.000,00 €			
Summe:					4.130.810,00 €	3.504.500,00 €	3.031.500,00 €	1.819.500,00 €

BEREICH	UA	GRUPP.	BEZEICHNUNG EINNAHMEN	2025	2026	2027	2028	2029
Feuerwehr	1300	3618	Zuschuss FW-Auto - MZF	119.000,00 €			30.000,00 €	
Schule	2110	3610	Zuschuss Beleuchtung MzWH	20.000,00 €	10.000,00 €			
kommunales Zentrum	5900	3610	Investitionszuw.vom Land - Städtebau. kommunales Zentrum	500.000,00 €	1.400.000,00 €			
Orts- und Regionalp.	6105	3600	Zuwendung Wärmeplanung		32.000,00 €			
Bauordnung	6131	3510	Stellplatzablöse	5.000,00 €	5.000,00 €	5.000,00 €	5.000,00 €	5.000,00 €
Städtebau	6151	3600	kommunale Programme usw.	32.000,00 €	32.000,00 €	32.000,00 €	32.000,00 €	32.000,00 €
		3610	Umgest. Ortsdurchf., Querungshilfe, innerörtl. Fußwege usw.	50.000,00 €		50.000,00 €	50.000,00 €	50.000,00 €
		3619	Zuweisung Reduz. Weiherfläche			40.000,00 €		
Gemeindestraßen	6301	3521	Erschließungsbeiträge - Z 7 Zeckern -West	700.000,00 €				
Abwasserbeseitigung	7000	3531	Nachber. Herstellungsbeit. Hausanschluss und Baugebiet Z7 (25)	90.000,00 €	20.000,00 €	20.000,00 €	20.000,00 €	20.000,00 €
Bestattungswesen	7500	3610	Förderung Sanierung/Anbau Aussegnungshalle Friedhof Hem.					
Alte Musikschule	7621	3610	Zuweisung - Neuordnung ehem. Musikschule Zeckern				125.000,00 €	
Bauhof	7711	3454	Verkauf v. Fahrz. - Verkauf Iseki	30.000,00 €	6.500,00 €			
Erneuerbare Energien	8105	3670	Klimafondauszahlung	15.000,00 €	15.000,00 €			
bebauter Grundbesitz	8801	3400	Veräußerung v. Grundstücken - Bürgertr./ehem. FW Hem.		1.000.000,00 €	700.000,00 €		
unbebauter Grundbesitz	8810	3401	Veräußerung v. unbebauten Grundstücken - Z7 Zeckern West	290.000,00 €	290.000,00 €			
Investitionspauschale	9000	3614	Investitionspauschale	126.500,00 €	126.500,00 €	126.500,00 €	126.500,00 €	126.500,00 €
Summe:					2.937.000,00 €	973.500,00 €	388.500,00 €	233.500,00 €

Abgleich Haushaltsplan Gemeinde Hemhofen Vermögenshaushalt 2026

Einzelplan	Bezeichnung	Einnahmen €	Ausgaben €	Änder. FA Einnahmen	Änder. FA Ausgaben
0	Allgemeine Verwaltung	- €	660.100,00 €	- €	660.100,00 €
1	Öffentl. Sicherheit und Ordnung	- €	110.400,00 €	- €	110.400,00 €
2	Schulen	10.000,00 €	47.500,00 €	10.000,00 €	47.500,00 €
3	Wissenschaft, Forschung, Kulturpflege	- €	8.060,00 €	- €	8.060,00 €
4	Soz. Sicherung	- €	67.250,00 €	- €	67.250,00 €
5	Gesundheit, Sport, Erholung	1.400.000,00 €	1.001.500,00 €	1.400.000,00 €	1.001.500,00 €
6	Bau- und Wohnungswesen, Verkehr	69.000,00 €	1.103.000,00 €	69.000,00 €	1.103.000,00 €
7	Öffentl. Einrichtungen, Wirtschaftsförderung	26.500,00 €	1.091.000,00 €	26.500,00 €	1.091.000,00 €
8	Wirtschaftliche Unternehmen	1.305.000,00 €	42.000,00 €	1.305.000,00 €	42.000,00 €
9	Allgemeine Finanzwirtschaft	3.368.694,00 €	2.048.384,00 €	3.368.694,00 €	2.048.384,00 €
	Summe	6.179.194,00 €	6.179.194,00 €	6.179.194,00 €	6.179.194,00 €
	Differenz Einnahmen ./. Ausgaben	- €		- €	

Der Vermögenshaushalt wurde ausgeglichen durch:

- Zuführung vom Verwaltungshaushalt in Höhe von 0 Euro
- Zuführung an den Verwaltungshaushalt in Höhe von 732.562 Euro

Gemeinde Hemhofen - Vermögenshaushalt 2026 inkl. FPL-Werte

Hier bitte die Erläuterung zum jew. Ansatz festhalten!

Es sind hier noch die Werte sowie Kontotexte aus dem vorangehenden Haushaltsjahr enthalten. Bitte überarbeiten bzw. ergänzen.

Einzelplan 0 - Einnahmen

GZ	GLZ	GRZ	ANSATZ 2026	FPL 1 2027	FPL 2 2028	FPL 2 2029	Gliederungstext	Gruppierungstext	Kontotext
1	0600	3454	0,00	0,00	0,00	0,00	Einrichtungen für die gesamte Verwaltung	Verkauf von Fahrzeugen und Zubehör	
1	0601	3622	0,00	0,00	0,00	0,00	EDV-Anlage	Investitionszuweisungen von Gemeinden	

Einzelplan 0 - Ausgaben

GZ	GLZ	GRZ	ANSATZ 2026	FPL 1 2027	FPL 2 2028	FPL 3 2029	Gliederungstext	Gruppierungstext	Kontotext
1	0000	9350	0,00	0,00	0,00	0,00	Gemeinde-, Kreis- und Bezirksorgane	Erwerb von beweglichen Sachen des Anlagevermögens	
1	0200	9351	3.000,00	0,00	0,00	0,00	Hauptverwaltung	Zimmerausstattungen	4 Bürostühle (Bgm., Kalb, 4. Arbeitsplatz PA, IT)
1	0241	9390	0,00	0,00	0,00	0,00	Öffentlichkeitsarbeit -01-	sonstige Ausgaben - nicht für bewegl. Sachen	
1	0301	9350	0,00	0,00	0,00	0,00	Kämmerei	Erwerb von beweglichen Sachen des Anlagevermögens	
1	0301	9351	700,00	0,00	0,00	0,00	Kämmerei	Zimmerausstattungen	1 Bürostuhl (Breun)
1	0331	9351	0,00	0,00	0,00	0,00	Kassenverwaltung	Zimmerausstattungen	
1	0336	9351	0,00	0,00	0,00	0,00	Buchungsstelle AnBu Vermögenserfassung /-bewertung	Zimmerausstattungen	
1	0336	9390	0,00	0,00	0,00	0,00	Buchungsstelle AnBu Vermögenserfassung /-bewertung	sonstige Ausgaben - nicht für bewegl. Sachen	
1	0341	9351	700,00	0,00	0,00	0,00	Steuerverwaltung	Zimmerausstattungen	1 Bürostuhl (Bergauer)
1	0501	9350	0,00	0,00	0,00	0,00	Standesamt	Erwerb von beweglichen Sachen des Anlagevermögens	
1	0501	9351	700,00	0,00	0,00	0,00	Standesamt	Zimmerausstattungen	1 Bürostuhl (3. Arbeitsplatz)
1	0521	9350	0,00	0,00	0,00	0,00	Wahlen	Erwerb von beweglichen Sachen des Anlagevermögens	
1	0600	9350	15.000,00	7.500,00	7.500,00	7.500,00	Einrichtungen für die gesamte Verwaltung	Erwerb von beweglichen Sachen des Anlagevermögens	u. a. Anschaffung Personalsoftware
1	0600	9351	0,00	0,00	0,00	0,00	Einrichtungen für die gesamte Verwaltung	Zimmerausstattungen	
1	0600	9357	5.000,00	5.000,00	5.000,00	5.000,00	Einrichtungen für die gesamte Verwaltung	Beschaffung von Fahrzeugen	Beschaffung neues E-Dienstfahrzeuges als Leasingfahrz.
1	0600	9450	0,00	0,00	0,00	0,00	Einrichtungen für die gesamte Verwaltung	Erweiterungs-,Um- u.Ausbauten	
1	0601	9350	20.000,00	5.000,00	5.000,00	5.000,00	EDV-Anlage	Erwerb von beweglichen Sachen des Anlagevermögens	u. a. Softwareerweiterung OK.FIS/EWO, Datenschutzfolgeabschätzung MS365 sowie Anschaffung Monitore und PC's
1	0689	9351	350.000,00	0,00	0,00	0,00	Verwaltungsgebäude Rathaus	Zimmerausstattungen	Zimmer, Flur, Einbauküchen, Umzug etc. inkl. EDV
1	0689	9450	265.000,00	0,00	0,00	0,00	Verwaltungsgebäude Rathaus	Erweiterungs-,Um- u.Ausbauten	Neubau Rathaus (Planungsauftrag 2023 Gde; Bau GEWO-Bau Erlangen; monatl. Mietzahlungen ab 2026 einplanen!)
1	0689	9630	0,00	0,00	0,00	0,00	Verwaltungsgebäude Rathaus	Betriebstechnische Anlagen	

Einnahmen 0,00
Ausgaben 660.100,00

Einzelplan 1 - Einnahmen

Hier bitte die Erläuterung zum jew. Ansatz festhalten!

GZ	GLZ	GRZ	ANSATZ 2026	FPL 1 2027	FPL 2 2028	FPL 2 2029	Gliederungstext	Gruppierungstext	Kontotext
1	1300	3401	0,00	0,00	0,00	0,00	Brandschutz - FFW Hemhofen/Zeckern	Veräußerung von unbebauten Grundstücken	
1	1300	3454	0,00	0,00	0,00	0,00	Brandschutz - FFW Hemhofen/Zeckern	Verkauf von Fahrzeugen und Zubehör	
1	1300	3610	0,00	0,00	0,00	0,00	Brandschutz - FFW Hemhofen/Zeckern	Investitionszuweisungen vom Land	
1	1300	3618	0,00	0,00	0,00	0,00	Brandschutz - FFW Hemhofen/Zeckern	Zuschuss FW-Auto - HLF20	

Einzelplan 1 - Ausgaben

GZ	GLZ	GRZ	ANSATZ 2026	FPL 1 2027	FPL 2 2028	FPL 3 2029	Gliederungstext	Gruppierungstext	Kontotext
1	1100	9350	1.000,00	1.000,00	1.000,00	1.000,00	Öffentliche Ordnung	Erwerb von beweglichen Sachen des Anlagevermögens	
1	1100	9351	1.400,00	0,00	0,00	0,00	Öffentliche Ordnung	Zimmerausstattungen	2 Bürostühle (Mischke und De Mitri)
1	1300	9350	80.000,00	10.000,00	10.000,00	10.000,00	Brandschutz - FFW Hemhofen/Zeckern	Erwerb von beweglichen Sachen des Anlagevermögens	versch. Ausrüstungsgegenstände und Atemschutzgeräte in 2026
1	1300	9357	0,00	0,00	100.000,00	0,00	Brandschutz - FFW Hemhofen/Zeckern	Beschaffung von Fahrzeugen	Ersatzbeschaffung MZF 20/11/2 (Baujahr 2008)
1	1300	9450	20.000,00	10.000,00	0,00	0,00	Brandschutz - FFW Hemhofen/Zeckern	Erweiterungs-, Um- u. Ausbauten	Gewährleistungsentlassung sowie Instands. Fliesen, Rep. Sitzgelegenheiten (26) sowie Rep. Tor Bauhofseite (27)
1	1300	9451	3.000,00	3.000,00	3.000,00	3.000,00	Brandschutz - FFW Hemhofen/Zeckern	Erweiterungs-, Um- und Ausbau Maßnahme -a-	Lüftung, IT-Material pauschale 3.000 €
1	1300	9630	5.000,00	5.000,00	5.000,00	5.000,00	Brandschutz - FFW Hemhofen/Zeckern	Betriebstechnische Anlagen	
1	1411	9350	0,00	0,00	0,00	0,00	Alarm- und Warndienst	Erwerb von beweglichen Sachen des Anlagevermögens	Restzgh. Umrüstung digitaler Sirenen

Einnahmen 0,00
Ausgaben 110.400,00

Einzelplan 2 - Einnahmen

Hier bitte die Erläuterung zum jew. Ansatz festhalten!

GZ	GLZ	GRZ	ANSATZ 2026	FPL 1 2027	FPL 2 2028	FPL 2 2029	Gliederungstext	Gruppierungstext	Kontotext
1	2110	3610	10.000,00	0,00	0,00	0,00	Grundschule Hemhofen	Investitionszuweisungen vom Land	Zuschuss LED Umrüstung MzWH (40.000 € Cantarella)
1	2110	3617	0,00	0,00	0,00	0,00	Grundschule Hemhofen	Investitionszuweisungen vom Land	
1	2110	3618	0,00	0,00	0,00	0,00	Grundschule Hemhofen	Sonstige Investitions- zuweisungen vom Land	
1	2110	3619	0,00	0,00	0,00	0,00	Grundschule Hemhofen	Sonstige Investitions- zuweisungen vom Land	

Einzelplan 2 - Ausgaben

GZ	GLZ	GRZ	ANSATZ 2026	FPL 1 2027	FPL 2 2028	FPL 3 2029	Gliederungstext	Gruppierungstext	Kontotext
1	2110	9350	22.500,00	10.000,00	10.000,00	10.000,00	Grundschule Hemhofen	Erwerb von beweglichen Sachen des Anlagevermögens	digitaler Medienbedarf (u. a. Anschaffung iPads)
1	2110	9351	0,00	0,00	0,00	0,00	Grundschule Hemhofen	Zimmerausstattungen	
1	2110	9356	5.000,00	5.000,00	5.000,00	5.000,00	Grundschule Hemhofen	Schulausstattungen	
1	2110	9450	0,00	0,00	0,00	0,00	Grundschule Hemhofen	Erweiterungs-,Um- u.Ausbauten	
1	2110	9451	0,00	0,00	0,00	0,00	Grundschule Hemhofen	Erweiterungs-,Um- u.Ausbauten	
1	2110	9452	0,00	0,00	0,00	0,00	Grundschule Hemhofen	Erweiterungs-,Um- u.Ausbauten	
1	2110	9453	20.000,00	0,00	50.000,00	500.000,00	Grundschule Hemhofen	Erweiterungs-,Um- u.Ausbauten	26 - Restzgh. Umrüstung LED, 27/28 - Umbau alte Turnhalle mit Umkleide (ab 2028: Abklärung Förderung); in 2028 Planungsauftrag
1	2110	9454	0,00	0,00	0,00	0,00	Grundschule Hemhofen	Erweiterungs-,Um- u.Ausbauten	
1	2110	9535	0,00	0,00	0,00	0,00	Grundschule Hemhofen	Entwässerung	
1	2110	9630	0,00	0,00	0,00	0,00	Grundschule Hemhofen	Betriebstechnische Anlagen	

Einnahmen 10.000,00
Ausgaben 47.500,00

Einzelplan 3 - Einnahmen

Hier bitte die Erläuterung zum jew. Ansatz festhalten!

GZ	GLZ	GRZ	ANSATZ 2026	FPL 1 2027	FPL 2 2028	FPL 2 2029	Gliederungstext	Gruppierungstext	Kontotext
1	3330	3610	0,00	0,00	0,00	0,00	Musikschulen	Investitionszuweisungen vom Land	

Einzelplan 3 - Ausgaben

GZ	GLZ	GRZ	ANSATZ 2026	FPL 1 2027	FPL 2 2028	FPL 3 2029	Gliederungstext	Gruppierungstext	Kontotext
1	3330	9350	1.200,00	0,00	0,00	0,00	Musikschulen	Erwerb von beweglichen Sachen des Anlagevermögens	EDV-Erweiterung
1	3330	9356	5.000,00	3.000,00	3.000,00	3.000,00	Musikschulen	Schulausstattungen	Neuanschaffungen Instrumente, Generalüberholung Klavier (2026)
1	3330	9450	0,00	0,00	0,00	0,00	Musikschulen	Erweiterungs-,Um- u.Ausbauten	
1	3330	9501	0,00	0,00	0,00	0,00	Musikschulen	Tiefbaumaßnahme -a-	
1	3330	9535	0,00	0,00	0,00	0,00	Musikschulen	Entwässerung	
1	3420	9880	1.860,00	0,00	0,00	0,00	Förderung von Verschönerungsvereienen, Heimatverein u.ä.	Investitionszuschüsse an übrige Bereiche	2026 Geflügelzuchtverein Zeckern
1	3700	9880	0,00	0,00	0,00	0,00	Kirchliche Angelegenheiten	Investitionszuschüsse an übrige Bereiche	

Einnahmen 0,00
 Ausgaben 8.060,00

Einzelplan 4 - Einnahmen

Hier bitte die Erläuterung zum jew. Ansatz festhalten!

GZ	GLZ	GRZ	ANSATZ 2026	FPL 1 2027	FPL 2 2028	FPL 2 2029	Gliederungstext	Gruppierungstext	Kontotext
1	4600	3406	0,00	0,00	0,00	0,00	Einrichtungen der Jugendarbeit -Jugendtreff "Die Insel"	Ersatzleistung bei Vermögensschäden	
1	4600	3610	0,00	0,00	0,00	0,00	Einrichtungen der Jugendarbeit -Jugendtreff "Die Insel"	Investitionszuweisungen vom Land	
1	4641	3610	0,00	0,00	0,00	0,00	Tageseinrichtungen für Kinder- Kindergarten	Investitionszuweisungen vom Land	
1	4642	3610	0,00	0,00	0,00	0,00	Tageseinrichtung für Kinder- Kinderkrippe	Investitionszuweisungen vom Land	

Einzelplan 4 - Ausgaben

GZ	GLZ	GRZ	ANSATZ 2026	FPL 1 2027	FPL 2 2028	FPL 3 2029	Gliederungstext	Gruppierungstext	Kontotext
1	4350	9350	0,00	0,00	0,00	0,00	Soziale Einrichtungen für Wohnungslose	Erwerb von beweglichen Sachen des Anlagevermögens	
1	4600	9350	2.750,00	2.000,00	2.000,00	2.000,00	Einrichtungen der Jugendarbeit -Jugendtreff "Die Insel"	Erwerb von beweglichen Sachen des Anlagevermögens	Innenausstattung veraltet (15 Jahre), EDV (Win10) 5 Jahre alt
1	4600	9421	0,00	0,00	0,00	0,00	Einrichtungen der Jugendarbeit -Jugendtreff "Die Insel"	Gebäudeneubau -a-	
1	4605	9350	5.000,00	5.000,00	5.000,00	5.000,00	Einrichtung der Jugendarbeit- Spielplätze	Erwerb von beweglichen Sachen des Anlagevermögens	
1	4641	9350	8.000,00	5.000,00	5.000,00	5.000,00	Tageseinrichtungen für Kinder- Kindergarten	Erwerb von beweglichen Sachen des Anlagevermögens	u. a. EDV-Erweiterung
1	4641	9351	15.000,00	5.000,00	5.000,00	5.000,00	Tageseinrichtungen für Kinder- Kindergarten	Zimmerausstattungen	Küchenzeile, Stühle und Schränke für eine Gruppe
1	4641	9450	20.000,00	30.000,00	200.000,00	0,00	Tageseinrichtungen für Kinder- Kindergarten	Erweiterungs-,Um- u.Ausbauten	Sanierung Personaltoiletten sowie Errichtung naturnahe Außengruppe im südl. Garten (28)
1	4641	9451	0,00	0,00	0,00	0,00	Tageseinrichtungen für Kinder- Kindergarten	Erweiterungs-, Um- und Ausbau Maßnahme -a-	
1	4641	9630	0,00	0,00	0,00	0,00	Tageseinrichtungen für Kinder- Kindergarten	Betriebstechnische Anlagen	
1	4642	9350	3.000,00	2.000,00	2.000,00	2.000,00	Tageseinrichtung für Kinder- Kinderkrippe	Erwerb von beweglichen Sachen des Anlagevermögens	u. a. EDV-Erweiterung
1	4642	9351	3.000,00	3.000,00	3.000,00	3.000,00	Tageseinrichtung für Kinder- Kinderkrippe	Zimmerausstattungen	Küchenzeilen für Mäuse und Igel-Gruppe
1	4642	9450	0,00	50.000,00	0,00	0,00	Tageseinrichtung für Kinder- Kinderkrippe	Erweiterungs-,Um- u.Ausbauten	Nachrüstung Schallschutzdecken Restflächen (Diele und Igelzimmer) u. Sanierung Personaltoiletten im Altbau
1	4643	9350	2.200,00	1.000,00	1.000,00	1.000,00	Tageseinrichtung für Kinder- Mittagsbetreuung	Erwerb von beweglichen Sachen des Anlagevermögens	Outdoorküche sowie u. a. EDV-Erweiterung
1	4643	9351	1.000,00	1.000,00	1.000,00	1.000,00	Tageseinrichtung für Kinder- Mittagsbetreuung	Zimmerausstattungen	versch. Ausstattungen
1	4644	9350	1.000,00	500,00	500,00	500,00	Tageseinrichtung für Kinder- Mittagsbetreuung Naturraum	Erwerb von beweglichen Sachen des Anlagevermögens	u. a. EDV-Erweiterung
1	4644	9351	6.300,00	500,00	500,00	500,00	Tageseinrichtung für Kinder- Mittagsbetreuung Naturraum	Ausstattungen	Gruppensitzbank für draußen, Vorhang Wetterschutz Eingangsbereich + Schienensystem, Holzlager+Materiallager incl. Überdachung und Facheinteilung
1	4644	9450	0,00	0,00	0,00	0,00	Tageseinrichtung für Kinder- Mittagsbetreuung Naturraum	Ausstattungen	

Einnahmen 0,00
Ausgaben 67.250,00

Einzelplan 5 - Einnahmen

Hier bitte die Erläuterung zum jew. Ansatz festhalten!

GZ	GLZ	GRZ	ANSATZ 2026	FPL 1 2027	FPL 2 2028	FPL 2 2029	Gliederungstext	Gruppierungstext	Kontotext
1	5900	3610	1.400.000,00	0,00	0,00	0,00	Sonst. Erholugneinrichtungen	Investitionszuweisungen vom Land	geschätzte Förderung kom. Zentrum (80 % aus rd. 1,7 Mio. Euro) - Platzgestaltung Schule/KiGa/neues Rathaus (1. Rate bereits Ende 2025 gestellt)

Einzelplan 5 - Ausgaben

Hier bitte die Erläuterung zum jew. Ansatz festhalten!

GZ	GLZ	GRZ	ANSATZ 2026	FPL 1 2027	FPL 2 2028	FPL 3 2029	Gliederungstext	Gruppierungstext	Kontotext
1	5500	9880	0,00	0,00	0,00	0,00	Förderung des Sports *	Investitionszuschüsse an übrige Bereiche	
1	5500	9881	0,00	0,00	0,00	0,00	Förderung des Sports *	Investitionszuschüsse an übrigen Bereich -a-	
1	5601	9350	1.000,00	1.000,00	1.000,00	1.000,00	Sportanlage - Skateboardbahn	Erwerb von beweglichen Sachen des Anlagevermögens	
1	5601	9501	0,00	0,00	0,00	0,00	Sportanlage - Skateboardbahn	Tiefbaumaßnahme -a-	
1	5800	9350	500,00	500,00	500,00	500,00	Parkanlagen und öffentliche Grünflächen	Erwerb von beweglichen Sachen des Anlagevermögens	
1	5800	9550	0,00	0,00	0,00	0,00	Parkanlagen und öffentliche Grünflächen	Sport- und Grünflächen u.ä.	
1	5900	9450	1.000.000,00	0,00	0,00	0,00	Sonst. Erholugneinrichtungen	Investitionszuweisungen vom Land	Kosten für das kommunale Zentrum - Außenanlagen (LV 853.000 € + Nachträge + Matheiwetz 442.000 € + Gajeck Brunnenbau 189.000 €)

Einnahmen 1.400.000,00
Ausgaben 1.001.500,00

Einzelplan 6 - Einnahmen

Hier bitte die Erläuterung zum jew. Ansatz festhalten!

GZ	GLZ	GRZ	ANSATZ 2026	FPL 1 2027	FPL 2 2028	FPL 2 2029	Gliederungstext	Gruppierungstext	Kontotext
1	6105	3600	32.000,00	0,00	0,00	0,00	Orts- und Regionalplanung	Investitionszuweisung vom Bund	Wärmeplanung
1	6131	3510	5.000,00	5.000,00	5.000,00	5.000,00	Bauordnung	Beiträge und ähnliche Entgelte Stellplatzablöse	Stellplatzablöse durch Bauherrenschaft
1	6151	3600	32.000,00	32.000,00	32.000,00	32.000,00	Städtebauliche Sanierungs- und Entwicklungsmaßnahme -1-	Investitionszuweisungen vom Bund	Grunderwerb/Kommunale Programme/ Sonstiges (u. a. Sanierungsberatung, Erst. Kom. Fassadenprogramm, Grunderwerb, usw.)
1	6151	3610	0,00	50.000,00	50.000,00	50.000,00	Städtebauliche Sanierungs- und Entwicklungsmaßnahme -1-	Investitionszuweisungen vom Land	Umgestaltung Ortsdurchfahrt, Querungshilfe, innerörtliche Fußwege, ÖPNV-Haltestellen
1	6151	3619	0,00	40.000,00	0,00	0,00	Städtebauliche Sanierungs- und Entwicklungsmaßnahme -1-	Sonstige Investitions- zuweisungen vom Land	Zuweisung Tiefbaumaßn. Reduz.Weierfläche u. Grünanlagen zum Festplatz
1	6301	3521	0,00	0,00	0,00	0,00	Gemeindestraße -001-	Erschließungsbeiträge	Z 7 Zeckern-West - 90 % der Straßenerschließungs-kosten in 2025 eingenommen!

Einzelplan 6 - Ausgaben

GZ	GLZ	GRZ	ANSATZ 2026	FPL 1 2027	FPL 2 2028	FPL 3 2029	Gliederungstext	Gruppierungstext	Kontotext
1	6000	9350	5.500,00	0,00	0,00	0,00	Bauverwaltung	Erwerb von beweglichen Sachen des Anlagevermögens	RIWA Schnittstelle Bauantragsverwaltung
1	6000	9351	0,00	0,00	0,00	0,00	Bauverwaltung	Zimmerausstattungen	
1	6105	9501	21.000,00	0,00	0,00	0,00	Orts- und Regionalplanung - Planung und Vermessung	Tiefbaumaßnahme -a-	Wärmeplanung Fa. Bayernwerk (Schlussrechnung)
1	6105	9630	0,00	0,00	0,00	0,00	Orts- und Regionalplanung - Planung und Vermessung	Betriebstechnische Anlagen	
1	6131	9140	0,00	0,00	0,00	0,00	Bauordnung	Zuführung an Sonderrücklagen Stellplatzablöse	Stellplatzablöse
1	6151	9400	0,00	0,00	0,00	0,00	Städtebauliche Sanierungs- und Entwicklungsmaßnahme -1-	Hochbaumaßnahmen	
1	6151	9501	35.000,00	35.000,00	35.000,00	35.000,00	Städtebauliche Sanierungs- und Entwicklungsmaßnahme -1-	Tiefbaumaßnahme -a-	Kommunale Programme/ Sonstiges (u. a. Sanierungsberatung, Fassadenprogramm, usw.)
1	6151	9502	0,00	150.000,00	150.000,00	0,00	Städtebauliche Sanierungs- und Entwicklungsmaßnahme -1-		Innerörtl. Fuß-/Radwege und ÖPNV-Haltestellen
1	6151	9503	0,00	100.000,00	0,00	0,00	Städtebauliche Sanierungs- und Entwicklungsmaßnahme -1-	Tiefbaumaßnahme -c-	Umbau der Weiherfläche Marktweiher mit Grünanlagen zum FP
1	6300	9501	1.000.000,00	600.000,00	600.000,00	300.000,00	Gemeindestraßen	Tiefbaumaßnahme -a-	<u>Straßenausbau allgemein:</u> Maßnahmen des ZWV: Ringstraße nach WL-Neuverlegung, Apostelstraße nach WL-Verlegung, Reihendorfer Weg, usw.; plus Telekom Glasfaserausbau Gehwegsanierungen baubegleitend für 2026 und 2027
1	6300	9502	0,00	0,00	0,00	0,00	Gemeindestraßen	Tiefbaumaßnahme -b-	Mozartstraße in 2025 abgeschlossen!
1	6300	9505	40.000,00	40.000,00	40.000,00	40.000,00	Gemeindestraßen	Tiefbaumaßnahme -e-	diverse Maßnahmen (Rissesanierung etc.)
1	6300	9506	0,00	0,00	0,00	0,00	Gemeindestraßen	Tiefbaumaßnahme -f-	Baugebiet Z7 in 2025 abgeschlossen!
1	6300	9507	0,00	200.000,00	200.000,00	500.000,00	Gemeindestraßen	Tiefbaumaßnahme -g-	Straßenausbau Staatsstraße 2259 innerhalb der Ortsgrenzen
1	6300	9512	0,00	0,00	0,00	0,00	Gemeindestraßen	Straßen, Plätze, Brücken u.ä. Anliegebeiträge	
1	6701	9350	1.500,00	1.500,00	1.500,00	1.500,00	Straßenbeleuchtung	Erwerb von beweglichen Sachen des Anlagevermögens	
1	6701	9631	0,00	0,00	0,00	0,00	Straßenbeleuchtung	Betriebstechnische Anlagen	Übernahme Bayernwerk

Einnahmen 69.000,00
Ausgaben 1.103.000,00

Einzelplan 7 - Einnahmen

Hier bitte die Erläuterung zum jew. Ansatz festhalten!

GZ	GLZ	GRZ	ANSATZ 2026	FPL 1 2027	FPL 2 2028	FPL 2 2029	Gliederungstext	Gruppierungstext	Kontotext
1	7000	3531	20.000,00	20.000,00	20.000,00	20.000,00	Abwasserbeseitigung	Kanalbaubeiträge (Herstellungsaufwand)	Nachberechnungen Herstellungsbeiträge Hausanschluss und Baugebiet Z7
1	7500	3610	0,00	0,00	0,00	0,00	Bestattungswesen	Investitionszuweisungen vom Land	Förderung Sanierung/Anbau Aussegnungshalle FH Hem.
1	7621	3610	0,00	0,00	125.000,00	0,00	Gemeinschaftshaus ehem. Musikschule Zeckern	Erweiterungs-, Um- und Ausbau Maßnahme -a-	Brandschutztechnische Nachrüstung des gesamten Gebäudes - 30.000 €; Planungsauftrag 2025 zukünftige Nutzung des alten Objektes - Umsetzung ab 2027/28 (mögl. KiTa)
1	7711	3454	6.500,00	0,00	0,00	0,00	Bauhof	Verkauf von Fahrzeugen und Zubehör	Verkauf Iseki Aufsitzrasenmäher

Einzelplan 7 - Ausgaben

GZ	GLZ	GRZ	ANSATZ 2026	FPL 1 2027	FPL 2 2028	FPL 3 2029	Gliederungstext	Gruppierungstext	Kontotext
1	7000	9350	15.000,00	5.000,00	5.000,00	5.000,00	Abwasserbeseitigung	Erwerb von beweglichen Sachen des Anlagevermögens	u. a. Abwassermodul
1	7000	9352	10.000,00	5.000,00	5.000,00	5.000,00	Abwasserbeseitigung	Arbeitsgeräte und Maschinen	
1	7000	9450	10.000,00	10.000,00	10.000,00	10.000,00	Abwasserbeseitigung	Erweiterungs-,Um- u.Ausbauten	Ertüchtigung der Kläranlage u. Pumpwerke (z. B. Pumpen etc.)
1	7000	9451	0,00	0,00	0,00	0,00	Abwasserbeseitigung	Erweiterungs-, Um- und Ausbau Maßnahme -a-	
1	7000	9500	0,00	0,00	0,00	0,00	Abwasserbeseitigung	Tiefbaumaßnahmen	
1	7000	9501	1.000,00	1.000,00	1.000,00	1.000,00	Abwasserbeseitigung	Tiefbaumaßnahme -a-	Entlassungen aus der Gewährleistung
1	7000	9502	150.000,00	0,00	0,00	0,00	Abwasserbeseitigung	Tiefbaumaßnahme -b-	Kanalsanierung in Zeckern nach TV-Untersuchung
1	7000	9503	0,00	0,00	0,00	0,00	Abwasserbeseitigung	Tiefbaumaßnahme -c-	
1	7000	9504	500.000,00	350.000,00	0,00	0,00	Abwasserbeseitigung	Tiefbaumaßnahme -d-	Kanalsanierung Ringstraße, Apostelstraße und Reihendorfer Weg
1	7000	9505	0,00	0,00	0,00	0,00	Abwasserbeseitigung	Tiefbaumaßnahme -e-	Kanalsanierung Hauptstraße (u. a. Städtebauförderung)
1	7000	9506	0,00	600.000,00	600.000,00	0,00	Abwasserbeseitigung	Tiefbaumaßnahme -f-	Voruntersuchung RÜB 1 bis 3 - Aufträge alle vergeben; Ertüchtigung RÜB 3; Regenrückhaltung Apostelstr. Sowie Zustandserfassung (Hydr. Berechnung) Kanäle Hemhofen ab 2027/2028
1	7000	9507	170.000,00	375.000,00	162.000,00	100.000,00	Abwasserbeseitigung	Tiefbaumaßnahme -g-	Anteil Kläranlage Röttenbach
1	7000	9510	50.000,00	50.000,00	50.000,00	50.000,00	Abwasserbeseitigung	Straßen, Plätze, Brücken u.ä.	Kanalhausanschlüsse
1	7000	9881	0,00	0,00	0,00	0,00	Abwasserbeseitigung	Investitionszuschüsse an übrigen Bereich -a-	
1	7500	9350	7.000,00	5.000,00	5.000,00	5.000,00	Bestattungswesen	Erwerb von beweglichen Sachen des Anlagevermögens	Grabherstellungsmaterial wie Riegeleinfassung, Ersatzbepflanzung Bäume inkl. Umgestaltung mit Bänken sowie Programmumst. RIWA
1	7500	9450	35.000,00	20.000,00	20.000,00	20.000,00	Bestattungswesen	Erweiterungs-,Um- u.Ausbauten	Umgestaltung der Friedhöfe - Pflasterung der Wege, Anlage neue Grabanlage, Befahrung Drainagen
1	7500	9451	78.000,00	700.000,00	200.000,00	0,00	Bestattungswesen	Erweiterungs-, Um- und Ausbau Maßnahme -a-	Planung 2026 sowie Neubau Aussegnungshalle Friedhof Hem. (27/28)
1	7500	9500	0,00	0,00	0,00	150.000,00	Bestattungswesen	Tiefbaumaßnahmen	Neugestaltung Parkplatz Friedhof Hemhofen 2029
1	7621	9450	20.000,00	20.000,00	500.000,00	0,00	Gemeinschaftshaus ehem. Musikschule Zeckern	Erweiterungs-, Um- und Ausbau Maßnahme -a-	Neuordnung ehem. Musikschule Zeckern - Planungs-auftrag 2026/27 für zukünftige Nutzung - Umsetzung ab 2028
1	7711	9350	10.000,00	5.000,00	5.000,00	5.000,00	Bauhof	Erwerb von beweglichen Sachen des Anlagevermögens	u. a. RIWA-Modul und App
1	7711	9357	35.000,00	10.000,00	10.000,00	10.000,00	Bauhof	Beschaffung von Fahrzeugen	Fahrzeuge 5 Jahres-Plan - Ersatzbeschaffung Iseki Aufsitzrasenmäher
1	7711	9360	0,00	0,00	0,00	0,00	Bauhof	Anteilsrechte	Beteiligung an einer 200 kWp-Photovoltaikanlage auf den Gebäulichkeiten des Bauhofes - Bürgersolaranlage!
1	7711	9450	0,00	0,00	0,00	0,00	Bauhof	Erweiterungs-,Um- u.Ausbauten	

Einnahmen 26.500,00
Ausgaben 1.091.000,00

Einzelplan 8 - Einnahmen

Hier bitte die Erläuterung zum jew. Ansatz festhalten!

GZ	GLZ	GRZ	ANSATZ 2026	FPL 1 2027	FPL 2 2028	FPL 2 2029	Gliederungstext	Gruppierungstext	Kontotext
1	8102	3450	0,00	0,00	0,00	0,00	Elektrizitätsversorgung -2- Netzbereich	Verkauf von beweglichen Sachen	
1	8102	3540	0,00	0,00	0,00	0,00	Elektrizitätsversorgung -2- Netzbereich	Beiträge für Energieversorgung	
1	8102	3545	0,00	0,00	0,00	0,00	Elektrizitätsversorgung -2- Netzbereich	Netzkostenbeiträge für Strom	
1	8103	3450	0,00	0,00	0,00	0,00	Elektrizitätsversorgung -3- Messstellenbetrieb	Verkauf von beweglichen Sachen	
1	8105	3670	15.000,00	0,00	0,00	0,00	Erneuerbare Energien	Investitionszuweisungen	Klimafond
1	8801	3400	1.000.000,00	700.000,00	0,00	0,00	Bebauter Grundbesitz -1-	Veräußerung von Grundstücken, baulichen Anlagen und grundstücksgleichen Rechten	Verkauf Bürgertreff/ehem. FW/Rathaus Hemhofen - Grundstücksgrößen rd. 4.000 m ² Bodenrichtwert 375 €/m ² - zzgl. Wert Objektbestand; BBPI-Verfahren in 2026
1	8802	3610	0,00	0,00	0,00	0,00	Bahnhof Zeckern	Investitionszuweisungen vom Land	
1	8810	3401	290.000,00	0,00	0,00	0,00	Unbeauter Grundbesitz	Veräußerung von unbebauten Grundstücken	Z 7 Zeckern-West - 1 Grundstück steht zum Verkauf noch zur Verfügung

Einzelplan 8 - Ausgaben

GZ	GLZ	GRZ	ANSATZ 2026	FPL 1 2027	FPL 2 2028	FPL 3 2029	Gliederungstext	Gruppierungstext	Kontotext
1	8102	9631	0,00	0,00	0,00	0,00	Elektrizitätsversorgung -2- Netzbereich	Betriebstechnische Anlagen -a-	
1	8102	9632	0,00	0,00	0,00	0,00	Elektrizitätsversorgung -2- Netzbereich	Betriebstechnische Anlagen -b-	
1	8102	9633	0,00	0,00	0,00	0,00	Elektrizitätsversorgung -2- Netzbereich	Betriebstechnische Anlagen -c-	
1	8102	9650	0,00	0,00	0,00	0,00	Elektrizitätsversorgung -2- Netzbereich	Energie- und Versorgungs- netzleitungen	
1	8102	9651	0,00	0,00	0,00	0,00	Elektrizitätsversorgung -2- Netzbereich	Energie- und Versorgungs- netzleitungen -a-	
1	8102	9652	0,00	0,00	0,00	0,00	Elektrizitätsversorgung -2- Netzbereich	Energie- und Versorgungs- netzleitungen -b-	
1	8102	9653	0,00	0,00	0,00	0,00	Elektrizitätsversorgung -2- Netzbereich	Energie- und Versorgungs- netzleitungen -c-	
1	8102	9654	0,00	0,00	0,00	0,00	Elektrizitätsversorgung -2- Netzbereich	Energie- und Versorgungs- netzleitungen -d-	
1	8104	9360	0,00	30.000,00	0,00	0,00	Photovoltaikanlage Grundschule Hemhofen	Betriebstechnische Anlagen	Speicher für PV-Anlage Grundschule
1	8105	9460	0,00	0,00	0,00	0,00	Erneuerbare Energien	Betriebstechnische Anlagen	
1	8105	9880	0,00	0,00	0,00	0,00	Erneuerbare Energien	Investitionszuschüsse	
1	8106	9630	0,00	20.000,00	0,00	0,00	Photovoltaikanlage Kläranlage	Betriebstechnische Anlagen	Anschaffung eines Speichers
1	8107	9630	17.000,00	0,00	0,00	0,00	Photovoltaikanlage Bauhof ehemals BSA	Betriebstechnische Anlagen	2026 - Umschaltung der bestehenden Anlage (BSA) sowie Beschaffung Speicher
1	8108	9630	25.000,00	0,00	0,00	0,00	Photovoltaikanlage Jugendtreff	Betriebstechnische Anlagen	Errichtung Photovoltaikanlage samt Speicher Jugendtreff
1	8802	9450	0,00	0,00	0,00	0,00	Bahnhof Zeckern	Erweiterungs-, Um- und Ausbau Maßnahme -a-	
1	8810	9321	0,00	0,00	0,00	0,00	Unbeauter Grundbesitz	Erwerb unbebauter Grundstücke	
1	8810	9500	0,00	0,00	0,00	0,00	Unbeauter Grundbesitz	Tiefbaumaßnahmen	

Einnahmen 1.305.000,00
Ausgaben 42.000,00

Einzelplan 9 - Einnahmen

Hier bitte die Erläuterung zum jew. Ansatz festhalten!

GZ	GLZ	GRZ	ANSATZ 2026	FPL 1 2027	FPL 2 2028	FPL 2 2029	Gliederungstext	Gruppierungstext	Kontotext
1	9000	3614	126.500,00	126.500,00	126.500,00	126.500,00	Steuern, allgemeine Zuweisungen und allgemeine Umlagen	Investitionspauschale (Art. 12 FAG)	
1	9101	3100	3.242.194,00	0,00	0,00	0,00	Allgemeine Rücklage (einschließlich Zinserträge)	Entnahme aus Rücklagen (ohne Sonderrücklagen)	Abschluss JR 2025
1	9110	3190	0,00	0,00	0,00	0,00	Sonderrücklagen (einschl. Zinserträge, soweit nicht and. Aufgabenb. zuzuord.)	Entnahme aus Sonderrücklagen	z.B. Hilfsfonds
1	9121	3776	0,00	2.908.641,00	3.101.044,00	2.020.844,00	Kredite, innere Darl., Kreditbeschaff.-Kosten, Schuldendienst, Schuldendiensthilfe v. Dritt	Kreditaufnahmen von privaten Unternehmen	bereits Kreditermächtigung aus 2024 - 1.389.675
1	9161	3000	0,00	87.359,00	101.956,00	145.156,00	Zuführungen zwischen Verwaltungs- und Vermögenshaushalt	Zuführung vom Verwaltungshaushalt (ohne Sonderrücklagen)	Zuführung vom Verwaltungshaushalt

Einzelplan 9 - Ausgaben

GZ	GLZ	GRZ	ANSATZ 2026	FPL 1 2027	FPL 2 2028	FPL 3 2029	Gliederungstext	Gruppierungstext	Kontotext
1	9101	9100	866.822,00	0,00	0,00	0,00	Allgemeine Rücklage (einschließlich Zinserträge)	Zuführung an Rücklagen (ohne Sonderrücklagen)	geplante Zuführung
1	9110	9190	0,00	0,00	0,00	0,00	Sonderrücklagen (einschl. Zinserträge, soweit nicht and. Aufgabenb. zuzuord.)	Zuführung an Sonderrücklagen	z.B. Hilfsfonds
1	9121	9776	449.000,00	465.000,00	560.000,00	580.000,00	Kredite, innere Darl., Kreditbeschaff.-Kosten, Schuldendienst, Schuldendiensthilfe v. Dritt	Ordentliche Tilgungsausgaben an private Unternehmen	auch Sparkassen
1	9161	9000	732.562,00	0,00	0,00	0,00	Zuführungen zwischen Verwaltungs- und Vermögenshaushalt	Zuführung zum Verwaltungshaushalt (ohne Sonderrücklagen)	SCHÄTZUNG

Einnahmen 3.368.694,00
 Ausgaben 2.048.384,00

IP - Investitionsprogramm Liste
Gemeinde Hemhofen
2026

Investitionsprogramm 2026 - Modell 1 aus den rechtskräftigen Vorjahreswerten kopiert Einzelplan des Vermögenshaushaltes						Beträge in EUR	
Einzelplan: 0 Allgemeine Verwaltung							
Gr	Gruppierung/Bezeichnung	Ergebnis 2024	Ansatz 2025	Ansatz 2026	2027	FPL-Werte 2028	2029
Unterabschnitt: 0000 Gemeinde-, Kreis- und Bezirksorgane							
9350	A u s g a b e n Erwerb von beweglichen Sachen des Anlagevermögens	0	0	0	0	0	0
	Ausgaben UA 0000	0	0	0	0	0	0
A b g l e i c h UA							
	Einnahmen	0	0	0	0	0	0
	Ausgaben	0	0	0	0	0	0
	Abgleich UA 0000	0	0	0	0	0	0
Unterabschnitt: 0200 Hauptverwaltung							
9351	A u s g a b e n Zimmerausstattungen Bürostuhl Bgm., Kalb, PA, IT	0	2.800	3.000	0	0	0
	Ausgaben UA 0200	0	2.800	3.000	0	0	0
A b g l e i c h UA							
	Einnahmen	0	0	0	0	0	0
	Ausgaben	0	2.800	3.000	0	0	0
	Abgleich UA 0200	0	2.800-	3.000-	0	0	0
Unterabschnitt: 0301 Kämmerei							
9350	A u s g a b e n Erwerb von beweglichen Sachen des Anlagevermögens	0	0	0	0	0	0
9351	Zimmerausstattungen Bürostuhl Breun	0	0	700	0	0	0
	Ausgaben UA 0301	0	0	700	0	0	0
A b g l e i c h UA							
	Einnahmen	0	0	0	0	0	0
	Ausgaben	0	0	700	0	0	0
	Abgleich UA 0301	0	0	700-	0	0	0
Unterabschnitt: 0331 Kassenverwaltung							
9351	A u s g a b e n Zimmerausstattungen	0	700	0	0	0	0
	Ausgaben UA 0331	0	700	0	0	0	0
A b g l e i c h UA							
	Einnahmen	0	0	0	0	0	0
	Ausgaben	0	700	0	0	0	0
	Abgleich UA 0331	0	700-	0	0	0	0

Investitionsprogramm 2026 - Modell 1 aus den rechtskräftigen Vorjahreswerten kopiert Einzelplan des Vermögenshaushaltes						Beträge in EUR	
Einzelplan: 0 Allgemeine Verwaltung							
Gr	Gruppierung/Bezeichnung	Ergebnis 2024	Ansatz 2025	Ansatz 2026	2027	FPL-Werte 2028	2029
Unterabschnitt: 0336 Buchungsstelle AnBu Vermögenserfassung /-bewertung							
9351	A u s g a b e n Zimmerausstattungen	0	0	0	0	0	0
	Ausgaben UA 0336	0	0	0	0	0	0
	A b g l e i c h UA						
	Einnahmen	0	0	0	0	0	0
	Ausgaben	0	0	0	0	0	0
	Abgleich UA 0336	0	0	0	0	0	0
Unterabschnitt: 0341 Steuerverwaltung							
9351	A u s g a b e n Zimmerausstattungen Bürostuhl Bergauer	0	0	700	0	0	0
	Ausgaben UA 0341	0	0	700	0	0	0
	A b g l e i c h UA						
	Einnahmen	0	0	0	0	0	0
	Ausgaben	0	0	700	0	0	0
	Abgleich UA 0341	0	0	700-	0	0	0
Unterabschnitt: 0501 Standesamt							
9350	A u s g a b e n Erwerb von beweglichen Sachen des Anlagevermögens	0	0	0	0	0	0
9351	Zimmerausstattungen Bürostuhl 3. Arbeitsplatz	0	1.500	700	0	0	0
	Ausgaben UA 0501	0	1.500	700	0	0	0
	A b g l e i c h UA						
	Einnahmen	0	0	0	0	0	0
	Ausgaben	0	1.500	700	0	0	0
	Abgleich UA 0501	0	1.500-	700-	0	0	0
Unterabschnitt: 0521 wahlen							
9350	A u s g a b e n Erwerb von beweglichen Sachen des Anlagevermögens	0	0	0	0	0	0
	Ausgaben UA 0521	0	0	0	0	0	0
	A b g l e i c h UA						
	Einnahmen	0	0	0	0	0	0
	Ausgaben	0	0	0	0	0	0
	Abgleich UA 0521	0	0	0	0	0	0

Investitionsprogramm 2026 - Modell 1 aus den rechtskräftigen Vorjahreswerten kopiert						Beträge in EUR	
Einzelplan des Vermögenshaushaltes							
Einzelplan: 0 Allgemeine Verwaltung							
Gr	Gruppierung/Bezeichnung	Ergebnis 2024	Ansatz 2025	Ansatz 2026	2027	FPL-Werte 2028	2029
Unterabschnitt: 0600 Einrichtungen für die gesamte Verwaltung							
9350	A u s g a b e n Erwerb von beweglichen Sachen des Anlagevermögens	2.339	25.000	15.000	7.500	7.500	7.500
9351	Zimmerausstattungen	0	0	0	0	0	0
9357	Beschaffung von Fahrzeugen E-Dienstfahrzeug als Leasingf.	0	0	5.000	5.000	5.000	5.000
9450	Erweiterungs-,Um- u.Ausbauten	0	0	0	0	0	0
	Ausgaben UA 0600	2.339	25.000	20.000	12.500	12.500	12.500
A b g l e i c h UA							
	Einnahmen	0	0	0	0	0	0
	Ausgaben	2.339	25.000	20.000	12.500	12.500	12.500
	Abgleich UA 0600	2.339-	25.000-	20.000-	12.500-	12.500-	12.500-
Unterabschnitt: 0601 EDV-Anlage							
9350	A u s g a b e n Erwerb von beweglichen Sachen des Anlagevermögens	48.006	145.000	20.000	5.000	5.000	5.000
	Ausgaben UA 0601	48.006	145.000	20.000	5.000	5.000	5.000
A b g l e i c h UA							
	Einnahmen	0	0	0	0	0	0
	Ausgaben	48.006	145.000	20.000	5.000	5.000	5.000
	Abgleich UA 0601	48.006-	145.000-	20.000-	5.000-	5.000-	5.000-
Unterabschnitt: 0689 Verwaltungsgebäude Rathaus							
9351	A u s g a b e n Zimmerausstattungen Zimmer, Besprechungsräume, Sitzungssaal, Küchen u. Medien	0	400.000	350.000	0	0	0
9450	Erweiterungs-,Um- u.Ausbauten Neubau Rathaus mit GEWOLand	799.011	300.000	265.000	0	0	0
9512	Straßen, Plätze, Brücken u.ä. -Anliegerbeiträge-	0	0	0	0	0	0
9535	Entwässerung	0	0	0	0	0	0
9630	Betriebstechnische Anlagen	0	0	0	0	0	0
	Ausgaben UA 0689	799.011	700.000	615.000	0	0	0
A b g l e i c h UA							
	Einnahmen	0	0	0	0	0	0
	Ausgaben	799.011	700.000	615.000	0	0	0
	Abgleich UA 0689	799.011-	700.000-	615.000-	0	0	0

Investitionsprogramm 2026 - Modell 1 aus den rechtskräftigen Vorjahreswerten kopiert Einzelplan des Vermögenshaushaltes						Beträge in EUR	
Einzelplan: 1 Öffentliche Sicherheit und Ordnung							
Gr	Gruppierung/Bezeichnung	Ergebnis 2024	Ansatz 2025	Ansatz 2026	2027	FPL-Werte 2028	2029
Unterabschnitt: 1100 Öffentliche Ordnung							
9350	A u s g a b e n Erwerb von beweglichen Sachen des Anlagevermögens	0	1.000	1.000	1.000	1.000	1.000
9351	Zimmerausstattungen 2 Bürostühle Mischke, De Mitri	0	0	1.400	1.000	1.000	1.000
Ausgaben UA 1100		0	1.000	2.400	2.000	2.000	2.000
A b g l e i c h UA							
Einnahmen		0	0	0	0	0	0
Ausgaben		0	1.000	2.400	2.000	2.000	2.000
Abgleich UA 1100		0	1.000-	2.400-	2.000-	2.000-	2.000-
Unterabschnitt: 1300 Brandschutz - FFW Hemhofen/Zeckern							
9350	A u s g a b e n Erwerb von beweglichen Sachen des Anlagevermögens	9.093	15.000	80.000	10.000	10.000	10.000
9357	versch. Ausrüstungsgegenstände und Atemschutzgeräte						
9357	Beschaffung von Fahrzeugen Ersatzbeschaffung MZF 20/11/2	490.832	20.000	0	0	100.000	0
9450	Erweiterungs-, Um- u. Ausbauten Gewährl.entlassung, Rep. Sitz- gelegenheiten (26) u. Rep. Tor	0	3.000	20.000	10.000	0	0
9451	Erweiterungs-, Um- und Ausbau Maßnahme -a-	0	5.000	3.000	3.000	3.000	3.000
9630	Lüftung, IT-Material-Pauschale Betriebstechnische Anlagen	0	5.000	5.000	5.000	5.000	5.000
Ausgaben UA 1300		499.924	48.000	108.000	28.000	118.000	18.000
A b g l e i c h UA							
Einnahmen		0	0	0	0	0	0
Ausgaben		499.924	48.000	108.000	28.000	118.000	18.000
Abgleich UA 1300		499.924-	48.000-	108.000-	28.000-	118.000-	18.000-
Unterabschnitt: 1411 Alarm- und warndienst							
9350	A u s g a b e n Erwerb von beweglichen Sachen des Anlagevermögens	4.801	20.000	0	0	0	0
Restzhg. Umrüstung dig.Sirenen							
Ausgaben UA 1411		4.801	20.000	0	0	0	0
A b g l e i c h UA							
Einnahmen		0	0	0	0	0	0
Ausgaben		4.801	20.000	0	0	0	0
Abgleich UA 1411		4.801-	20.000-	0	0	0	0

Investitionsprogramm 2026 - Modell 1 aus den rechtskräftigen Vorjahreswerten kopiert Einzelplan des Vermögenshaushaltes						Beträge in EUR	
Einzelplan: 2 Schulen							
Gr	Gruppierung/Bezeichnung	Ergebnis 2024	Ansatz 2025	Ansatz 2026	2027	FPL-Werte 2028	2029
Unterabschnitt: 2110 Grundschule Hemhofen							
9350	A u s g a b e n Erwerb von beweglichen Sachen des Anlagevermögens digitaler Medienbedarf (u. a. Anschaffung iPads)	6.235	10.000	22.500	10.000	10.000	10.000
9351	Zimmerausstattungen	0	0	0	0	0	0
9356	Schulausstattungen	0	15.000	5.000	5.000	5.000	5.000
9450	Erweiterungs-,Um- u.Ausbauten	215.678	0	0	0	0	0
9451	Erweiterungs-, Um- und Ausbau Maßnahme -a-	4.250	0	0	0	0	0
9452	Erweiterungs-, Um- und Ausbau Maßnahme -b-	166.278	0	0	0	0	0
9453	Erweiterungs-, Um- und Ausbau Maßnahme -c- 26 Restzhg. Umrüst. LED, 28/29 Umbau alte Turnhalle u. Umkl.	3.166	90.000	20.000	0	50.000	500.000
9454	Erweiterungs-, Um- und Ausbau Maßnahme -d-	0	0	0	0	0	0
9535	Entwässerung	0	0	0	0	0	0
9630	Betriebstechnische Anlagen	0	0	0	0	0	0
Ausgaben UA 2110		395.607	115.000	47.500	15.000	65.000	515.000
A b g l e i c h UA							
Einnahmen		0	0	0	0	0	0
Ausgaben		395.607	115.000	47.500	15.000	65.000	515.000
Abgleich UA 2110		395.607-	115.000-	47.500-	15.000-	65.000-	515.000-

Investitionsprogramm 2026 - Modell 1 aus den rechtskräftigen Vorjahreswerten kopiert Einzelplan des Vermögenshaushaltes						Beträge in EUR	
Einzelplan: 3 Wissenschaft, Forschung Kulturpflege							
Gr	Gruppierung/Bezeichnung	Ergebnis 2024	Ansatz 2025	Ansatz 2026	2027	FPL-Werte 2028	2029
Unterabschnitt: 3330 Musikschulen							
9350	A u s g a b e n Erwerb von beweglichen Sachen des Anlagevermögens	0	0	1.200	0	0	0
9356	EDV-Erweiterung Schulausstattungen	1.322	4.500	5.000	3.000	3.000	3.000
9450	Austausch alter Musikinstr. Erweiterungs-,Um- u.Ausbauten	0	0	0	0	0	0
9501	Tiefbaumaßnahme -a-	0	0	0	0	0	0
9535	Entwässerung	0	0	0	0	0	0
Ausgaben UA 3330		1.322	4.500	6.200	3.000	3.000	3.000
A b g l e i c h UA							
Einnahmen		0	0	0	0	0	0
Ausgaben		1.322	4.500	6.200	3.000	3.000	3.000
Abgleich UA 3330		1.322-	4.500-	6.200-	3.000-	3.000-	3.000-
Unterabschnitt: 3420 Förderung von Verschönerungsvereinen, Heimatvereinen u.ä.							
9880	A u s g a b e n Investitionszuschüsse an übrige Bereiche Geflügelzuchtverein Zeckern	4.987	3.058	1.860	0	0	0
Ausgaben UA 3420		4.987	3.058	1.860	0	0	0
A b g l e i c h UA							
Einnahmen		0	0	0	0	0	0
Ausgaben		4.987	3.058	1.860	0	0	0
Abgleich UA 3420		4.987-	3.058-	1.860-	0	0	0
Unterabschnitt: 3700 kirchliche Angelegenheiten							
9880	A u s g a b e n Investitionszuschüsse an übrige Bereiche	0	0	0	0	0	0
Ausgaben UA 3700		0	0	0	0	0	0
A b g l e i c h UA							
Einnahmen		0	0	0	0	0	0
Ausgaben		0	0	0	0	0	0
Abgleich UA 3700		0	0	0	0	0	0

Investitionsprogramm 2026 - Modell 1 aus den rechtskräftigen Vorjahreswerten kopiert Einzelplan des Vermögenshaushaltes						Beträge in EUR	
Einzelplan: 4 Soziale Sicherung							
Gr	Gruppierung/Bezeichnung	Ergebnis 2024	Ansatz 2025	Ansatz 2026	2027	FPL-Werte 2028	2029
Unterabschnitt: 4350 Soziale Einrichtungen für Wohnungslose							
9350	A u s g a b e n Erwerb von beweglichen Sachen des Anlagevermögens	0	0	0	0	0	0
	Ausgaben UA 4350	0	0	0	0	0	0
A b g l e i c h UA							
	Einnahmen	0	0	0	0	0	0
	Ausgaben	0	0	0	0	0	0
	Abgleich UA 4350	0	0	0	0	0	0
Unterabschnitt: 4600 Einrichtungen der Jugendarbeit -Jugendtreff "Die Insel"							
9350	A u s g a b e n Erwerb von beweglichen Sachen des Anlagevermögens	909	2.000	2.750	2.000	2.000	2.000
	Innenausstattung veraltet						
9357	Beschaffung von Fahrzeugen	0	0	0	0	0	0
9421	Gebäudeneubau -a-	0	0	0	0	0	0
9422	Gebäudeneubau -b-	0	0	0	0	0	0
9535	Entwässerung	0	0	0	0	0	0
	Ausgaben UA 4600	909	2.000	2.750	2.000	2.000	2.000
A b g l e i c h UA							
	Einnahmen	0	0	0	0	0	0
	Ausgaben	909	2.000	2.750	2.000	2.000	2.000
	Abgleich UA 4600	909-	2.000-	2.750-	2.000-	2.000-	2.000-
Unterabschnitt: 4605 Einrichtung der Jugendarbeit- Spielplätze							
9350	A u s g a b e n Erwerb von beweglichen Sachen versch. Spielgeräte	0	5.000	5.000	5.000	5.000	5.000
	Ausgaben UA 4605	0	5.000	5.000	5.000	5.000	5.000
A b g l e i c h UA							
	Einnahmen	0	0	0	0	0	0
	Ausgaben	0	5.000	5.000	5.000	5.000	5.000
	Abgleich UA 4605	0	5.000-	5.000-	5.000-	5.000-	5.000-
Unterabschnitt: 4641 Tageseinrichtungen für Kinder- Kindergarten							
9350	A u s g a b e n Erwerb von beweglichen Sachen u. a. EDV-Erweiterung, Spülmaschine etc.	4.163	5.000	8.000	5.000	5.000	5.000

Investitionsprogramm 2026 - Modell 1 aus den rechtskräftigen Vorjahreswerten kopiert							Beträge in EUR
Einzelplan des Vermögenshaushaltes							
Einzelplan: 4 Soziale Sicherung							
Gr	Gruppierung/Bezeichnung	Ergebnis 2024	Ansatz 2025	Ansatz 2026	2027	FPL-Werte 2028	2029
9351	Zimmerausstattungen	2.158	5.000	15.000	5.000	5.000	5.000
	Küchenzeilen, Stühle sowie						
	Schränke für eine Gruppe						
9450	Erweiterungs-, Um- u. Ausbauten	22.426	40.000	20.000	30.000	200.000	0
	San. Personaltoil. sowie						
	Errichtung naturnahe Außengr.						
9451	Erweiterungs-, Um- und Ausbau	0	130.000	0	0	0	0
	Maßnahme -a-						
	Sanierung u. Schallschutz						
	Keller inkl. Turnraum						
9535	Entwässerung	0	0	0	0	0	0
9630	Betriebstechnische Anlagen	0	0	0	0	0	0
	Ausgaben UA 4641	28.746	180.000	43.000	40.000	210.000	10.000
	A b g l e i c h UA						
	Einnahmen	0	0	0	0	0	0
	Ausgaben	28.746	180.000	43.000	40.000	210.000	10.000
	Abgleich UA 4641	28.746-	180.000-	43.000-	40.000-	210.000-	10.000-
Unterabschnitt: 4642 Tageseinrichtung für Kinder-							
Kinderkrippe							
9350	A u s g a b e n						
	Erwerb von beweglichen Sachen	0	2.000	3.000	2.000	2.000	2.000
	des Anlagevermögens						
	u. a. EDV-Erweiterung						
9351	Zimmerausstattungen	4.725	8.000	3.000	3.000	3.000	3.000
	Küchenzeilen für Mäuse u. Igel						
9450	Erweiterungs-, Um- u. Ausbauten	0	25.000	0	50.000	0	0
	Nachrüst. Schallschutzdecken,						
	San. Personaltoil.						
	Ausgaben UA 4642	4.725	35.000	6.000	55.000	5.000	5.000
	A b g l e i c h UA						
	Einnahmen	0	0	0	0	0	0
	Ausgaben	4.725	35.000	6.000	55.000	5.000	5.000
	Abgleich UA 4642	4.725-	35.000-	6.000-	55.000-	5.000-	5.000-
Unterabschnitt: 4643 Tageseinrichtung für Kinder-							
Mittagsbetreuung							
9350	A u s g a b e n						
	Erwerb von beweglichen Sachen	0	1.000	2.200	1.000	1.000	1.000
	des Anlagevermögens						
	Outdoorküche, u. a. EDV-Erw.						
9351	Zimmerausstattungen	0	4.500	1.000	1.000	1.000	1.000
	versch. Ausstattungen						
9352	Arbeitsgeräte und Maschinen	0	0	0	0	0	0
	Ausgaben UA 4643	0	5.500	3.200	2.000	2.000	2.000
	A b g l e i c h UA						
	Einnahmen	0	0	0	0	0	0
	Ausgaben	0	5.500	3.200	2.000	2.000	2.000
	Abgleich UA 4643	0	5.500-	3.200-	2.000-	2.000-	2.000-

Investitionsprogramm 2026 - Modell 1 aus den rechtskräftigen Vorjahreswerten kopiert Einzelplan des Vermögenshaushaltes						Beträge in EUR	
Einzelplan: 4 Soziale Sicherung							
Gr	Gruppierung/Bezeichnung	Ergebnis 2024	Ansatz 2025	Ansatz 2026	2027	FPL-Werte 2028	2029
Unterabschnitt: 4644 Tageseinrichtung für Kinder - Mittagsbetreuung Naturraum							
9350	A u s g a b e n Erwerb von beweglichen Sachen des Anlagevermögens u. a. EDV-Erw.	910	1.000	1.000	500	500	500
9351	Zimmerausstattungen versch. Ausstattungen	1.511	8.000	6.300	500	500	500
9450	Erweiterungs-,Um- u.Ausbauten	0	50.000	0	0	0	0
Ausgaben UA 4644		2.420	59.000	7.300	1.000	1.000	1.000
A b g l e i c h UA							
Einnahmen		0	0	0	0	0	0
Ausgaben		2.420	59.000	7.300	1.000	1.000	1.000
Abgleich UA 4644		2.420-	59.000-	7.300-	1.000-	1.000-	1.000-
Unterabschnitt: 4701 Förderung der Wohlfahrtspflege -Rotes Kreuz und Lebenshilfe							
9880	A u s g a b e n Investitionszuschüsse an übrige Bereiche	0	0	0	0	0	0
Ausgaben UA 4701		0	0	0	0	0	0
A b g l e i c h UA							
Einnahmen		0	0	0	0	0	0
Ausgaben		0	0	0	0	0	0
Abgleich UA 4701		0	0	0	0	0	0

Investitionsprogramm 2026 - Modell 1 aus den rechtskräftigen Vorjahreswerten kopiert							Beträge in EUR	
Einzelplan des Vermögenshaushaltes								
Einzelplan: 5 Gesundheit, Sport, Erholung								
Gr	Gruppierung/Bezeichnung	Ergebnis 2024	Ansatz 2025	Ansatz 2026	2027	FPL-Werte 2028	2029	
Unterabschnitt: 5500 Förderung des Sports *								
9880	A u s g a b e n Investitionszuschüsse an übrige Bereiche	0	0	0	0	0	0	
9881	Investitionszuschüsse an übrigen Bereich -a-	0	0	0	0	0	0	
Ausgaben UA 5500		0	0	0	0	0	0	
A b g l e i c h UA								
Einnahmen		0	0	0	0	0	0	
Ausgaben		0	0	0	0	0	0	
Abgleich UA 5500		0	0	0	0	0	0	
Unterabschnitt: 5601 Sportanlage - Skateboardbahn								
9350	A u s g a b e n Erwerb von beweglichen Sachen des Anlagevermögens	0	1.000	1.000	1.000	1.000	1.000	
9501	Tiefbaumaßnahme -a-	0	0	0	0	0	0	
Ausgaben UA 5601		0	1.000	1.000	1.000	1.000	1.000	
A b g l e i c h UA								
Einnahmen		0	0	0	0	0	0	
Ausgaben		0	1.000	1.000	1.000	1.000	1.000	
Abgleich UA 5601		0	1.000-	1.000-	1.000-	1.000-	1.000-	
Unterabschnitt: 5800 Parkanlagen und öffentliche Grünflächen								
9350	A u s g a b e n Erwerb von beweglichen Sachen des Anlagevermögens	0	500	500	500	500	500	
9550	Sport- und Grünflächen u.ä.	0	0	0	0	0	0	
Ausgaben UA 5800		0	500	500	500	500	500	
A b g l e i c h UA								
Einnahmen		0	0	0	0	0	0	
Ausgaben		0	500	500	500	500	500	
Abgleich UA 5800		0	500-	500-	500-	500-	500-	
Unterabschnitt: 5900 Sonst. Erholungseinrichtungen								
9450	A u s g a b e n Erweiterungs-,Um- u.Ausbauten Planungskosten für kommunales Zentrum	56.000	1.200.000	1.000.000	0	0	0	
9500	Tiefbaumaßnahmen	0	0	0	0	0	0	
9535	Entwässerung	0	0	0	0	0	0	
Ausgaben UA 5900		56.000	1.200.000	1.000.000	0	0	0	

Investitionsprogramm 2026 - Modell 1 aus den rechtskräftigen Vorjahreswerten kopiert							Beträge in EUR
Einzelplan des Vermögenshaushaltes							
Einzelplan: 5 Gesundheit, Sport, Erholung							
Gr	Gruppierung/Bezeichnung	Ergebnis 2024	Ansatz 2025	Ansatz 2026	2027	FPL-werte 2028	2029
	A b g l e i c h UA						
	Einnahmen	0	0	0	0	0	0
	Ausgaben	56.000	1.200.000	1.000.000	0	0	0
	Abgleich UA 5900	56.000-	1.200.000-	1.000.000-	0	0	0

Investitionsprogramm 2026 - Modell 1 aus den rechtskräftigen Vorjahreswerten kopiert Einzelplan des Vermögenshaushaltes						Beträge in EUR	
Einzelplan: 6 Bau- und Wohnungswesen, Verkehr							
Gr	Gruppierung/Bezeichnung	Ergebnis 2024	Ansatz 2025	Ansatz 2026	2027	FPL-werte 2028	2029
Unterabschnitt: 6000 Bauverwaltung							
9350	A u s g a b e n Erwerb von beweglichen Sachen des Anlagevermögens	0	0	5.500	0	0	0
9351	RIWA Schnittstelle Bauantragsv Zimmerausstattungen	0	0	0	0	0	0
Ausgaben UA 6000		0	0	5.500	0	0	0
A b g l e i c h UA							
Einnahmen		0	0	0	0	0	0
Ausgaben		0	0	5.500	0	0	0
Abgleich UA 6000		0	0	5.500-	0	0	0
Unterabschnitt: 6105 Orts- und Regionalplanung - Planung und Vermessung							
9501	A u s g a b e n Tiefbaumaßnahme -a- Wärmeplanung Fa. Bayernwerk	0	35.000	21.000	0	0	0
9502	Tiefbaumaßnahme -b-	0	0	0	0	0	0
9630	Betriebstechnische Anlagen	0	0	0	0	0	0
Ausgaben UA 6105		0	35.000	21.000	0	0	0
A b g l e i c h UA							
Einnahmen		0	0	0	0	0	0
Ausgaben		0	35.000	21.000	0	0	0
Abgleich UA 6105		0	35.000-	21.000-	0	0	0
Unterabschnitt: 6151 Städtebauliche Sanierungs- und Entwicklungsmaßnahme -1-							
9400	A u s g a b e n Hochbaumaßnahmen Kommunales Denkmalkonzept	0	0	0	0	0	0
9501	Tiefbaumaßnahme -a- Grunderwerb / kommunale Programme / Sonstiges	29.886	35.000	35.000	35.000	35.000	35.000
9502	Tiefbaumaßnahme -b- Umgest. Ortsdurchfahrt, Querungshilfen u. ÖPNV-Haltest	0	100.000	0	150.000	150.000	0
9503	Tiefbaumaßnahme -c- Umbau Weiherfläche Marktw.	0	0	0	100.000	0	0
9504	Tiefbaumaßnahme -d-	0	0	0	0	0	0
9505	Tiefbaumaßnahme -e-	0	0	0	0	0	0
9509	Ersatzaufforstung	0	0	0	0	0	0
9590	Baunebenkosten: Tiefbau	0	0	0	0	0	0
9591	Baunebenkosten: Tiefbau -a-	0	0	0	0	0	0
9592	Baunebenkosten: Tiefbau -b-	0	0	0	0	0	0
9593	Baunebenkosten: Tiefbau -c-	0	0	0	0	0	0
Ausgaben UA 6151		29.886	135.000	35.000	285.000	185.000	35.000

Investitionsprogramm 2026 - Modell 1 aus den rechtskräftigen Vorjahreswerten kopiert Einzelplan des Vermögenshaushaltes						Beträge in EUR	
Einzelplan: 6 Bau- und Wohnungswesen, Verkehr							
Gr	Gruppierung/Bezeichnung	Ergebnis 2024	Ansatz 2025	Ansatz 2026	2027	FPL-Werte 2028	2029
A b g l e i c h UA							
	Einnahmen	0	0	0	0	0	0
	Ausgaben	29.886	135.000	35.000	285.000	185.000	35.000
	Abgleich UA 6151	29.886-	135.000-	35.000-	285.000-	185.000-	35.000-
Unterabschnitt: 6200 Wohnungsbauförderung und Wohnungsfürsorge							
A u s g a b e n							
9301	Erwerb von beweglichen Sachen des Anlagevermögens	0	0	0	0	0	0
9302	Beteiligung GEWOLAND Erwerb von beweglichen Sachen des Anlagevermögens	0	0	0	0	0	0
	Stammeinlage GEWOLAND						
	Ausgaben UA 6200	0	0	0	0	0	0
A b g l e i c h UA							
	Einnahmen	0	0	0	0	0	0
	Ausgaben	0	0	0	0	0	0
	Abgleich UA 6200	0	0	0	0	0	0
Unterabschnitt: 6300 Gemeindestraßen							
A u s g a b e n							
9321	Erwerb unbebauter Grundstücke	0	0	0	0	0	0
9350	Erwerb von beweglichen Sachen des Anlagevermögens	0	0	0	0	0	0
9421	Gebäudeneubau -a-	0	0	0	0	0	0
9501	Tiefbaumaßnahme -a- Straßenausbau allgemein	9.869	400.000	1.000.000	600.000	600.000	300.000
9502	Tiefbaumaßnahme -b- Mozartstraße	0	395.000	0	0	0	0
9503	Tiefbaumaßnahme -c-	0	0	0	0	0	0
9504	Tiefbaumaßnahme -d- Straßenentwässerungsanteil	0	0	0	0	0	0
9505	Tiefbaumaßnahme -e- diverse Maßnahmen (Riessesanierung, etc.)	0	40.000	40.000	40.000	40.000	40.000
9506	Tiefbaumaßnahme -f- Baugebiet Z7	491.088	200.000	0	0	0	0
9507	Tiefbaumaßnahme -g- Straßenausbau St 2259 innerh. der Ortsgrenzen mit Zustandsbe	0	100.000	0	200.000	200.000	500.000
9512	Straßen, Plätze, Brücken u.ä. -Anliegerbeiträge-	0	0	0	0	0	0
	Ausgaben UA 6300	500.957	1.135.000	1.040.000	840.000	840.000	840.000
A b g l e i c h UA							
	Einnahmen	0	0	0	0	0	0
	Ausgaben	500.957	1.135.000	1.040.000	840.000	840.000	840.000
	Abgleich UA 6300	500.957-	1.135.000-	1.040.000-	840.000-	840.000-	840.000-

Investitionsprogramm 2026 - Modell 1 aus den rechtskräftigen Vorjahreswerten kopiert Einzelplan des Vermögenshaushaltes						Beträge in EUR	
Einzelplan: 6 Bau- und Wohnungswesen, Verkehr							
Gr	Gruppierung/Bezeichnung	Ergebnis 2024	Ansatz 2025	Ansatz 2026	2027	FPL-Werte 2028	2029
Unterabschnitt: 6301 Gemeindestraße -001-							
A u s g a b e n							
9321	Erwerb unbebauter Grundstücke	0	0	0	0	0	0
9501	Tiefbaumaßnahme -a-	0	0	0	0	0	0
9512	Straßen, Plätze, Brücken u.ä. -Anliegerbeiträge-	0	0	0	0	0	0
Ausgaben UA 6301		0	0	0	0	0	0
A b g l e i c h UA							
Einnahmen		0	0	0	0	0	0
Ausgaben		0	0	0	0	0	0
Abgleich UA 6301		0	0	0	0	0	0
Unterabschnitt: 6303 Gemeindestraße -003-							
A u s g a b e n							
9501	Tiefbaumaßnahme -a-	0	0	0	0	0	0
Ausgaben UA 6303		0	0	0	0	0	0
A b g l e i c h UA							
Einnahmen		0	0	0	0	0	0
Ausgaben		0	0	0	0	0	0
Abgleich UA 6303		0	0	0	0	0	0
Unterabschnitt: 6304 Gemeindestraße -004- Baugebiet Zobelstein							
A u s g a b e n							
9321	Erwerb unbebauter Grundstücke	0	0	0	0	0	0
9501	Tiefbaumaßnahme -a-	0	0	0	0	0	0
9535	Entwässerung	0	0	0	0	0	0
Ausgaben UA 6304		0	0	0	0	0	0
A b g l e i c h UA							
Einnahmen		0	0	0	0	0	0
Ausgaben		0	0	0	0	0	0
Abgleich UA 6304		0	0	0	0	0	0
Unterabschnitt: 6308 Gemeindestraße -008- Baugebiet Wiegel & Lang							
A u s g a b e n							
9321	Erwerb unbebauter Grundstücke	0	0	0	0	0	0
9501	Tiefbaumaßnahme -a-	0	0	0	0	0	0
9502	Tiefbaumaßnahme -b-	0	0	0	0	0	0
9535	Entwässerung	0	0	0	0	0	0
9591	Baunebenkosten: Tiefbau -a-	0	0	0	0	0	0
Ausgaben UA 6308		0	0	0	0	0	0

Investitionsprogramm 2026 - Modell 1 aus den rechtskräftigen Vorjahreswerten kopiert Einzelplan des Vermögenshaushaltes						Beträge in EUR	
Einzelplan: 6 Bau- und Wohnungswesen, Verkehr							
Gr	Gruppierung/Bezeichnung	Ergebnis 2024	Ansatz 2025	Ansatz 2026	2027	FPL-werte 2028	2029
	A b g l e i c h UA						
	Einnahmen	0	0	0	0	0	0
	Ausgaben	0	0	0	0	0	0
	Abgleich UA 6308	0	0	0	0	0	0
Unterabschnitt: 6701 Straßenbeleuchtung							
	A u s g a b e n						
9350	Erwerb von beweglichen Sachen des Anlagevermögens	0	1.500	1.500	1.500	1.500	1.500
9501	Tiefbaumaßnahme -a-	0	0	0	0	0	0
9502	Tiefbaumaßnahme -b-	30.963	0	0	0	0	0
9533	Stromversorgung jährlicher Austausch von Leuchten (LED) u. Masten	51	0	0	0	0	0
9631	Betriebstechnische Anlagen -a- Übernahme durch Bayernwerk (Einmalzahlung rd. 100 T Euro)	0	50.000	0	0	0	0
	Ausgaben UA 6701	31.014	51.500	1.500	1.500	1.500	1.500
	A b g l e i c h UA						
	Einnahmen	0	0	0	0	0	0
	Ausgaben	31.014	51.500	1.500	1.500	1.500	1.500
	Abgleich UA 6701	31.014-	51.500-	1.500-	1.500-	1.500-	1.500-

Investitionsprogramm 2026 - Modell 1 aus den rechtskräftigen Vorjahreswerten kopiert							Beträge in EUR
Einzelplan des Vermögenshaushaltes							
Einzelplan: 7 Öffentl. Einrichtungen, Wirtschaftsförderung							
Gr	Gruppierung/Bezeichnung	Ergebnis 2024	Ansatz 2025	Ansatz 2026	2027	FPL-werte 2028	2029
Unterabschnitt: 7000 Abwasserbeseitigung							
A u s g a b e n							
9321	Erwerb unbebauter Grundstücke	0	0	0	0	0	0
9323	Erwerb grundstücksgleicher Rechte	0	0	0	0	0	0
9350	Erwerb von beweglichen Sachen des Anlagevermögens u. a. Abwassermodul	1.028	25.000	15.000	5.000	5.000	5.000
9352	Arbeitsgeräte und Maschinen	0	5.000	10.000	5.000	5.000	5.000
9357	Beschaffung von Fahrzeugen	0	0	0	0	0	0
9359	Erwerb von sonst. beweglichen Sachen des Anlagevermögens	0	0	0	0	0	0
9450	Erweiterungs-, Um- u. Ausbauten	19.509	20.000	10.000	10.000	10.000	10.000
9451	Ertüchtigung der Kläranlage	0	0	0	0	0	0
9500	Erweiterungs-, Um- und Ausbau Maßnahme -a-	0	0	0	0	0	0
9501	Tiefbaumaßnahmen	931	1.500	1.000	1.000	1.000	1.000
9502	Tiefbaumaßnahme -a- Kanalsanierung - Entlassung aus der Gewährleistung	24.981	800.000	150.000	0	0	0
9503	Tiefbaumaßnahme -b- Kanalsanierung, Maßn. in Zeckern nach TV-Befahrung	2.064	10.000	0	0	0	0
9504	Tiefbaumaßnahme -c- Kanalsanierung Ringstraße, Apostelstr., Reihendorfer weg	0	20.000	500.000	350.000	0	0
9505	Tiefbaumaßnahme -e- Kanalsanierung Hauptstraße (u. a. Städtebauförderung)	0	200.000	0	0	0	0
9506	Tiefbaumaßnahme -f- Vorunters. RÜBS u. ErtüchtRÜB 3 sowie Zustandserf. Kanäle H	94.710	50.000	0	600.000	600.000	0
9507	Tiefbaumaßnahme -g- Anteil Kläranlagen RÜB und Hauptsammler	30.296	170.000	170.000	375.000	162.000	100.000
9508	Tiefbaumaßnahme -h- Ersatzaufforstung	0	0	0	0	0	0
9509	Straßen, Plätze, Brücken u.ä.	0	0	0	0	0	0
9510	Kanalhausanschlüsse	40.551	50.000	50.000	50.000	50.000	50.000
9511	Straßen, Plätze, Brücken u.ä.	0	0	0	0	0	0
9512	Straßen, Plätze, Brücken u.ä. -Anliegerbeiträge-	0	0	0	0	0	0
9513	Straßen, Plätze, Brücken u.ä.	0	0	0	0	0	0
9535	Entwässerung	0	0	0	0	0	0
9620	Tiefbaumaßnahme: Umlaufgraben	0	0	0	0	0	0
9881	Investitionszuschüsse an übrigen Bereich -a- Förderung Zisternen	765	3.000	0	0	0	0
Ausgaben UA 7000		214.835	1.354.500	906.000	1.396.000	833.000	171.000
A b g l e i c h UA							
Einnahmen		0	0	0	0	0	0
Ausgaben		214.835	1.354.500	906.000	1.396.000	833.000	171.000
Abgleich UA 7000		214.835-	1.354.500-	906.000-	1.396.000-	833.000-	171.000-
Unterabschnitt: 7500 Bestattungswesen							
A u s g a b e n							
9321	Erwerb unbebauter Grundstücke	0	0	0	0	0	0

Investitionsprogramm 2026 - Modell 1 aus den rechtskräftigen Vorjahreswerten kopiert							Beträge in EUR
Einzelplan des Vermögenshaushaltes							
Einzelplan: 7 Öffentl. Einrichtungen, Wirtschaftsförderung							
Gr	Gruppierung/Bezeichnung	Ergebnis 2024	Ansatz 2025	Ansatz 2026	2027	FPL-werte 2028	2029
9350	Erwerb von beweglichen Sachen des Anlagevermögens	0	15.500	7.000	5.000	5.000	5.000
	Grabherstellungsmat.(Riegel.), Bäume, Programmumst. RIWA, etc						
9450	Erweiterungs-,Um- u.Ausbauten Umgestaltung Friedhöfe Zeckern / Hemhofen	4.990	45.000	35.000	20.000	20.000	20.000
9451	Erweiterungs-, Um- und Ausbau Maßnahme -a- Planung 26 sowie Neubau Aussegnungshalle FH Hem. 27/28	0	0	78.000	700.000	200.000	0
9500	Tiefbaumaßnahmen Neugestaltung Parkplatz Friedhof Hemhofen	0	0	0	0	0	150.000
9501	Tiefbaumaßnahme -a-	0	0	0	0	0	0
9535	Entwässerung	0	0	0	0	0	0
	Ausgaben UA 7500	4.990	60.500	120.000	725.000	225.000	175.000
	A b g l e i c h UA						
	Einnahmen	0	0	0	0	0	0
	Ausgaben	4.990	60.500	120.000	725.000	225.000	175.000
	Abgleich UA 7500	4.990-	60.500-	120.000-	725.000-	225.000-	175.000-
Unterabschnitt: 7620 Gemeinschaftshäuser, Mehrzweckhäuser, Stadthallen Bürgertreff							
9351	A u s g a b e n Zimmerausstattungen	0	0	0	0	0	0
9450	Erweiterungs-,Um- u.Ausbauten	0	0	0	0	0	0
	Ausgaben UA 7620	0	0	0	0	0	0
	A b g l e i c h UA						
	Einnahmen	0	0	0	0	0	0
	Ausgaben	0	0	0	0	0	0
	Abgleich UA 7620	0	0	0	0	0	0
Unterabschnitt: 7621 Gemeinschaftshaus, Mehrzweckhaus, Stadthalle -01-							
9450	A u s g a b e n Erweiterungs-,Um- u.Ausbauten Neuordnung ehem. Musikschule Zeckern	0	50.000	20.000	20.000	500.000	0
	Ausgaben UA 7621	0	50.000	20.000	20.000	500.000	0
	A b g l e i c h UA						
	Einnahmen	0	0	0	0	0	0
	Ausgaben	0	50.000	20.000	20.000	500.000	0
	Abgleich UA 7621	0	50.000-	20.000-	20.000-	500.000-	0

Investitionsprogramm 2026 - Modell 1 aus den rechtskräftigen Vorjahreswerten kopiert Einzelplan des Vermögenshaushaltes						Beträge in EUR	
Einzelplan: 7 Öffentl. Einrichtungen, Wirtschaftsförderung							
Gr	Gruppierung/Bezeichnung	Ergebnis 2024	Ansatz 2025	Ansatz 2026	2027	FPL-Werte 2028	2029
Unterabschnitt: 7711 Bauhof							
9350	A u s g a b e n Erwerb von beweglichen Sachen des Anlagevermögens u. a. RIWA Modul und App	780	5.000	10.000	5.000	5.000	5.000
9357	Beschaffung von Fahrzeugen Fahrzeuge 5 Jahres-Plan	48.971	180.000	35.000	10.000	10.000	10.000
9360	Anteilsrechte	0	0	0	0	0	0
9421	Gebäudeneubau -a-	0	0	0	0	0	0
9450	Erweiterungs-, Um- u. Ausbauten	0	0	0	0	0	0
9451	Erweiterungs-, Um- und Ausbau Maßnahme -a-	0	0	0	0	0	0
9535	Entwässerung	0	0	0	0	0	0
Ausgaben UA 7711		49.751	185.000	45.000	15.000	15.000	15.000
A b g l e i c h UA							
Einnahmen		0	0	0	0	0	0
Ausgaben		49.751	185.000	45.000	15.000	15.000	15.000
Abgleich UA 7711		49.751-	185.000-	45.000-	15.000-	15.000-	15.000-
Unterabschnitt: 7910 Sonstige Förderung der Wirtschaft Ausbau DSL							
9870	A u s g a b e n Investitionszuschüsse an private Unternehmen	0	0	0	0	0	0
Ausgaben UA 7910		0	0	0	0	0	0
A b g l e i c h UA							
Einnahmen		0	0	0	0	0	0
Ausgaben		0	0	0	0	0	0
Abgleich UA 7910		0	0	0	0	0	0

Investitionsprogramm 2026 - Modell 1 aus den rechtskräftigen Vorjahreswerten kopiert							Beträge in EUR	
Einzelplan des Vermögenshaushaltes								
Einzelplan: 8 wirtschaftl.Unternehmen Grund- u.Sondervermögen								
Gr	Gruppierung/Bezeichnung	Ergebnis 2024	Ansatz 2025	Ansatz 2026	2027	FPL-werte 2028	2029	
Unterabschnitt: 8101 Elektrizitätsversorgung -1- Vertrieb								
A u s g a b e n								
9350	Erwerb von beweglichen Sachen des Anlagevermögens	0	0	0	0	0	0	
9351	Zimmerausstattungen	0	0	0	0	0	0	
Ausgaben UA 8101		0	0	0	0	0	0	
A b g l e i c h UA								
Einnahmen		0	0	0	0	0	0	
Ausgaben		0	0	0	0	0	0	
Abgleich UA 8101		0	0	0	0	0	0	
Unterabschnitt: 8102 Elektrizitätsversorgung -2- Netzbereich								
A u s g a b e n								
9321	Erwerb unbebauter Grundstücke	0	0	0	0	0	0	
9350	Erwerb von beweglichen Sachen des Anlagevermögens	0	0	0	0	0	0	
9352	Arbeitsgeräte und Maschinen	0	0	0	0	0	0	
9357	Beschaffung von Fahrzeugen	0	0	0	0	0	0	
9359	Erwerb von sonst. beweglichen Sachen des Anlagevermögens	0	0	0	0	0	0	
9451	Erweiterungs-, Um- und Ausbau Maßnahme -a-	0	0	0	0	0	0	
9512	Straßen, Plätze, Brücken u.ä. -Anliegerbeiträge-	0	0	0	0	0	0	
9533	Stromversorgung	0	0	0	0	0	0	
9535	Entwässerung	0	0	0	0	0	0	
9611	Betriebsanlagen: Hochbau -a-	0	0	0	0	0	0	
9630	Betriebstechnische Anlagen	0	0	0	0	0	0	
9631	Betriebstechnische Anlagen -a-	0	0	0	0	0	0	
9632	Betriebstechnische Anlagen -b-	0	0	0	0	0	0	
9633	Betriebstechnische Anlagen -c-	0	0	0	0	0	0	
9650	Energie- und Versorgungs- netzleitungen	0	0	0	0	0	0	
9651	Energie- und Versorgungs- netzleitungen -a-	0	0	0	0	0	0	
9652	Energie- und Versorgungs- netzleitungen -b-	0	0	0	0	0	0	
9653	Energie- und Versorgungs- netzleitungen -c-	0	0	0	0	0	0	
9654	Energie- und Versorgungs- netzleitungen	0	0	0	0	0	0	
9870	Investitionszuschüsse an private Unternehmen	0	0	0	0	0	0	
Ausgaben UA 8102		0	0	0	0	0	0	
A b g l e i c h UA								
Einnahmen		0	0	0	0	0	0	
Ausgaben		0	0	0	0	0	0	
Abgleich UA 8102		0	0	0	0	0	0	

Investitionsprogramm 2026 - Modell 1 aus den rechtskräftigen Vorjahreswerten kopiert							Beträge in EUR	
Einzelplan des Vermögenshaushaltes								
Einzelplan: 8 wirtschaftl.Unternehmen Grund- u.Sondervermögen								
Gr	Gruppierung/Bezeichnung	Ergebnis 2024	Ansatz 2025	Ansatz 2026	2027	FPL-Werte 2028	2029	
Unterabschnitt: 8103 Elektrizitätsversorgung -3-Messstellenbetrieb								
9359	A u s g a b e n Erwerb von sonst. beweglichen Sachen des Anlagevermögens	0	0	0	0	0	0	
	Ausgaben UA 8103	0	0	0	0	0	0	
	A b g l e i c h UA							
	Einnahmen	0	0	0	0	0	0	
	Ausgaben	0	0	0	0	0	0	
	Abgleich UA 8103	0	0	0	0	0	0	
Unterabschnitt: 8104 Photovoltaikanlage Grundschule								
9630	A u s g a b e n Betriebstechnische Anlagen Speicher für PV-Anlage Schule	25.070	0	0	30.000	0	0	
	Ausgaben UA 8104	25.070	0	0	30.000	0	0	
	A b g l e i c h UA							
	Einnahmen	0	0	0	0	0	0	
	Ausgaben	25.070	0	0	30.000	0	0	
	Abgleich UA 8104	25.070-	0	0	30.000-	0	0	
Unterabschnitt: 8105 Erneuerbare Energien								
9460	A u s g a b e n Bautechnische Anlagen	0	0	0	0	0	0	
9880	Investitionszuschüsse an übrige Bereiche Zuschüsse an Bürger gem. RL 02.11.2022 - Ende 21.12.25	14.910	4.000	0	0	0	0	
	Ausgaben UA 8105	14.910	4.000	0	0	0	0	
	A b g l e i c h UA							
	Einnahmen	0	0	0	0	0	0	
	Ausgaben	14.910	4.000	0	0	0	0	
	Abgleich UA 8105	14.910-	4.000-	0	0	0	0	
Unterabschnitt: 8106 Photovoltaikanlage Kläranlage								
9630	A u s g a b e n Betriebstechnische Anlagen PV-Anlage Kläranlage; Anschaffung Speicher (2027)	0	0	0	20.000	0	0	
	Ausgaben UA 8106	0	0	0	20.000	0	0	

Investitionsprogramm 2026 - Modell 1 aus den rechtskräftigen Vorjahreswerten kopiert							Beträge in EUR
Einzelplan des Vermögenshaushaltes							
Einzelplan: 8 wirtschaftl.Unternehmen							
Grund- u.Sondervermögen							
Gr	Gruppierung/Bezeichnung	Ergebnis 2024	Ansatz 2025	Ansatz 2026	2027	FPL-werte 2028	2029
	A b g l e i c h UA						
	Einnahmen	0	0	0	0	0	0
	Ausgaben	0	0	0	20.000	0	0
	Abgleich UA 8106	0	0	0	20.000-	0	0
Unterabschnitt: 8107 Photovoltaikanlage Bauhof ehemals BSA							
9630	A u s g a b e n Betriebstechnische Anlagen 26 - Umschaltung besteh.Anl., Anschaffung Speicher	0	0	17.000	0	0	0
	Ausgaben UA 8107	0	0	17.000	0	0	0
	A b g l e i c h UA						
	Einnahmen	0	0	0	0	0	0
	Ausgaben	0	0	17.000	0	0	0
	Abgleich UA 8107	0	0	17.000-	0	0	0
Unterabschnitt: 8108 Photovoltaikanlage Jugendtreff							
9630	A u s g a b e n Betriebstechnische Anlagen PV-Anlage u. Speicher Jugendtr	0	0	25.000	0	0	0
	Ausgaben UA 8108	0	0	25.000	0	0	0
	A b g l e i c h UA						
	Einnahmen	0	0	0	0	0	0
	Ausgaben	0	0	25.000	0	0	0
	Abgleich UA 8108	0	0	25.000-	0	0	0
Unterabschnitt: 8801 Bebaute Grundbesitz -1-							
9420	A u s g a b e n Gebäudeneubau	0	0	0	0	0	0
9450	Erweiterungs-,Um- u.Ausbauten	0	0	0	0	0	0
9535	Entwässerung	0	0	0	0	0	0
9591	Baunebenkosten: Tiefbau -a-	0	0	0	0	0	0
9630	Betriebstechnische Anlagen	0	0	0	0	0	0
	Ausgaben UA 8801	0	0	0	0	0	0
	A b g l e i c h UA						
	Einnahmen	0	0	0	0	0	0
	Ausgaben	0	0	0	0	0	0
	Abgleich UA 8801	0	0	0	0	0	0

Investitionsprogramm 2026 - Modell 1 aus den rechtskräftigen Vorjahreswerten kopiert							Beträge in EUR
Einzelplan des Vermögenshaushaltes							
Einzelplan: 8 wirtschaftl.Unternehmen							
Grund- u.Sondervermögen							
Gr	Gruppierung/Bezeichnung	Ergebnis 2024	Ansatz 2025	Ansatz 2026	2027	FPL-werte 2028	2029
	A b g l e i c h UA						
	Einnahmen	0	0	0	0	0	0
	Ausgaben	0	0	0	0	0	0
	Abgleich UA 8806	0	0	0	0	0	0
Unterabschnitt: 8810 Unbebauter Grundbesitz							
	A u s g a b e n						
9321	Erwerb unbebauter Grundstücke	0	425.000	0	0	0	0
9500	Tiefbaumaßnahmen	0	0	0	0	0	0
9512	Straßen, Plätze, Brücken u.ä. -Anliegerbeiträge-	0	0	0	0	0	0
	Ausgaben UA 8810	0	425.000	0	0	0	0
	A b g l e i c h UA						
	Einnahmen	0	0	0	0	0	0
	Ausgaben	0	425.000	0	0	0	0
	Abgleich UA 8810	0	425.000-	0	0	0	0

Investitionsprogramm 2026 - Modell 1 aus den rechtskräftigen Vorjahreswerten kopiert						Beträge in EUR
Einzelpläne des Vermögenshaushaltes						
	Ergebnis 2024	Ansatz 2025	Ansatz 2026	2027	FPL-werte 2028	2029
Gesamtabgleich (Einzelplan 0)						
Einnahmen	0	0	0	0	0	0
Ausgaben	849.356	875.000	660.100	17.500	17.500	17.500
Gesamtabgleich	849.356-	875.000-	660.100-	17.500-	17.500-	17.500-
Gesamtabgleich (Einzelplan 1)						
Einnahmen	0	0	0	0	0	0
Ausgaben	504.725	69.000	110.400	30.000	120.000	20.000
Gesamtabgleich	504.725-	69.000-	110.400-	30.000-	120.000-	20.000-
Gesamtabgleich (Einzelplan 2)						
Einnahmen	0	0	0	0	0	0
Ausgaben	395.607	115.000	47.500	15.000	65.000	515.000
Gesamtabgleich	395.607-	115.000-	47.500-	15.000-	65.000-	515.000-
Gesamtabgleich (Einzelplan 3)						
Einnahmen	0	0	0	0	0	0
Ausgaben	6.308	7.558	8.060	3.000	3.000	3.000
Gesamtabgleich	6.308-	7.558-	8.060-	3.000-	3.000-	3.000-
Gesamtabgleich (Einzelplan 4)						
Einnahmen	0	0	0	0	0	0
Ausgaben	36.801	286.500	67.250	105.000	225.000	25.000
Gesamtabgleich	36.801-	286.500-	67.250-	105.000-	225.000-	25.000-
Gesamtabgleich (Einzelplan 5)						
Einnahmen	0	0	0	0	0	0
Ausgaben	56.000	1.201.500	1.001.500	1.500	1.500	1.500
Gesamtabgleich	56.000-	1.201.500-	1.001.500-	1.500-	1.500-	1.500-
Gesamtabgleich (Einzelplan 6)						
Einnahmen	0	0	0	0	0	0
Ausgaben	561.857	1.356.500	1.103.000	1.126.500	1.026.500	876.500
Gesamtabgleich	561.857-	1.356.500-	1.103.000-	1.126.500-	1.026.500-	876.500-
Gesamtabgleich (Einzelplan 7)						
Einnahmen	0	0	0	0	0	0
Ausgaben	269.576	1.650.000	1.091.000	2.156.000	1.573.000	361.000
Gesamtabgleich	269.576-	1.650.000-	1.091.000-	2.156.000-	1.573.000-	361.000-
Gesamtabgleich (Einzelplan 8)						
Einnahmen	0	0	0	0	0	0
Ausgaben	470.516	444.000	42.000	50.000	0	0
Gesamtabgleich	470.516-	444.000-	42.000-	50.000-	0	0

STS - Stand Schulden 2026

Gemeinde Hemhofen

2026

Übersicht über den voraussichtlichen Stand der Schulden

Beträge in EUR

Art	Stand zu Beginn des Vorjahres	Stand zu Beginn des Haushaltsjahres	Zugang	Voraussichtlicher Abgang	Stand nach Ablauf des Haushaltsjahres
1. Schulden aus Krediten 1.7 Kreditmarkt ohne Umschuldung	3.996.404	3.552.280	-	448.790	3.103.490
Summe 1	3.996.404	3.552.280	-	448.790	3.103.490
	Zahlungen im Vorjahr	Voraussichtl. Zahlungen im Haushaltsjahr			
4. Kreditähnliche Rechtsgeschäfte	-	-			

Übersicht über den voraussichtlichen Stand der Schulden

in 1.000 Euro

Gemeindeverwaltung/Landkreisverwaltung/Bezirksverwaltung¹⁾

Art ²⁾	Stand zu Beginn des Vorjahres	Stand zu Beginn des Haushaltsjahres ⁵⁾				Zugang	Voraussichtlicher Abgang	Stand nach Ablauf des Haushaltsjahres
		Mit Restlaufzeit von ³⁾			Gesamt-betrag			
1	2	3				4	5	6
		bis zu 1 Jahr	1 bis 5 Jahren	mehr als 5 Jahren				
		3a	3b	3c	3d			
1. Schulden aus Krediten von/vom 1.1 Bund, LAF, ERP-Sondervermögen 1.2 Land 1.3 Gemeinden und Gemeindeverbänden 1.4 Zweckverbänden u. dgl. 1.5 sonstigen öffentlichen Bereichen 1.6 Kreditmarkt einschließlich Anleihen (Bereiche 5 bis 8, siehe Nr. 1.1 AllgZVKommGrPI) ⁴⁾	3.996			3.552	3.552	0	449	3.103
Summe 1 davon entfallen auf Maßnahmen, die überwiegend aus Entgelten Dritter finanziert werden (Anlage 4 zu § 5 KommHV-Kameralistik – AllgZVKommGrPI-Nr. 3.3)	3.996	3.552				0	449	3.103
2. Innere Darlehen aus Sonderrücklagen 3. Äußere Kassenkredite ⁵⁾						-	-	-

Art	Zahlungen im Vorjahr		Voraussichtliche Zahlungen im Haushaltsjahr		Stand der Verpflichtungen zu Beginn des Haushaltsjahres	Voraussichtlicher Zugang	Voraussichtlicher Abgang	Stand der Verpflichtungen nach Ablauf des Haushaltsjahres
	Geamtbeitrag	Investiver Anteil	Geamtbeitrag	Investiver Anteil				
1	2a	2b	3a	3b	4	5	6	7
4. Kreditähnliche Verpflichtungen; Sicherheiten, sonstige Haftungsverhältnisse 4.1 Belastungen aus Rechtsgeschäften, die Kreditaufnahmen wirtschaftlich gleichkommen (Art. 72 Abs. 1 GO, Art. 66 Abs. 1 LKrO, Art. 64 Abs. 1 BezO) ^{6),7)} insbesondere 4.1.1 Leasinggeschäfte 4.1.2 Leibrentenverträge 4.1.3 Schuldübernahmen 4.1.4 Verträge über die Durchführung städtebaulicher Maßnahmen 4.1.5 Verpflichtung zur Gewährung von Schuldendiensthilfen an Dritte 4.1.6 Sonstige Kreditaufnahmen gleichkommende Vorgänge 4.2 Verpflichtungen nach Art. 72 Abs. 2 GO, Art. 66 Abs. 2 LKrO, Art. 64 Abs. 2 BezO und sonstige Verpflichtungen, die zu einer Inanspruchnahme der Kommune führen können. ^{6),7),8)} 4.2.1 Bürgschaften 4.2.2 Sonstige Verpflichtungen nach nach Art. 72 Abs. 2 GO, Art. 66 Abs. 2 LKrO, Art. 64 Abs. 2 BezO 4.2.3 Sonstige Verpflichtungen, die zu einer Inanspruchnahme der Kommune führen können ⁹⁾								

¹⁾ Unzutreffendes bitte streichen.
²⁾ Die Angaben zu Nrn. 1 (mit dem Gesamtbetrag ohne Untergliederung nach Laufzeiten), 3 und 4 sind für **kommunale Unternehmen**, auf die die Vorschriften der **EBV** über Wirtschaftsführung und Rechnungswesen angewendet werden, für sonstige kommunale Unternehmen, und für **Krankenhäuser** und Pflegeeinrichtungen mit kaufmännischem Rechnungswesen in besonderen Abschnitten darzustellen.
³⁾ Die Restlaufzeiten berechnen sich jeweils ab dem 1. Januar des Planungsjahres. Endfällige Darlehen sind gesondert zu kennzeichnen. KfW-Kredite sowie Kredite von Landesbanken und Sparkassen sind unter Nr. 1.6 auszuweisen.
⁴⁾ Der Betrag ist jeweils nach Art (Bereiche 5 bis 8, siehe Nr. 1.1 AllgZV/KommGrPI) und Umfang zu erläutern. Die jeweils geltende Bereichsabgrenzung ist zu beachten.
⁵⁾ Anzugeben ist der Betrag der nach Maßgabe der Schuldenstatistik
⁶⁾ Anstelle der Angaben unter Nr. 4.1.1 bis 4.2.3 kann auch eine eigene Zusammenstellung der genannten Geschäfte vorgelegt werden. Genehmigungsfreie Geschäfte können der Art nach zusammengefasst dargestellt werden. Verpflichtungen aus Leasingverträgen über bewegliche Gegenstände brauchen nicht aufgeführt zu werden.
⁷⁾ Unter Nr. 4.1 und ggf. auch unter Nr. 4.2 sind jeweils (auch wenn im Vorjahr bzw. im Haushaltsjahr keine Zahlungen angefallen sind bzw. anfallen) auch die Projektkosten (insbesondere auch von PPP-Modellen) nach dem Wirtschaftlichkeitsvergleich (§ 10 KommHV-Kameralistik) anzugeben (vgl. dazu auch Nr. 6 der IMBek vom 6. Februar 2007, AIIMBI S. 187) und zwar der Gesamtbetrag und der investive Anteil. Soweit die Kommune voraussichtlich nicht oder nicht in voller Höhe in Anspruch genommen wird (z. B. aus Geschäftsbesorgungsverträgen) kann zusätzlich der Betrag nach Maßgabe der im Rahmen des Wirtschaftlichkeitsvergleichs erforderlichen Risikoabschätzung angegeben werden. Zur Risikoabschätzung vgl. Nr. 6 der IMBek vom 6. Februar 2007 (AIIMBI S. 187); bei ÖPP-Modellen vgl. PPP-Leitfaden Teil 2 S. 9 im Internet unter http://www.innenministerium.bayern.de/imperia/md/content/stmi/bauen/themen/ppp/leitfaden_teil2.pdf
⁸⁾ Bürgschaften für Förderungen können zusammengefasst dargestellt werden. Die Risikoabschätzung ist zu erläutern.
⁹⁾ Unter Nr. 4.2.3 sind mit Art und Betrag insbesondere Verpflichtungen aus Verlustabdeckung von Sondervermögen, verbundenen Unternehmen (mir Davon-Vermerk für Kommunalunternehmen) und Beteiligungen anzugeben.

Schuldennachweis * 2026 *

Lfd. Nr.	Gläubiger	Darlehens- nummer	Nennbetrag in Euro	Schuldenstand am 31.12.2025 in Euro	Tilgung in Euro	Zinsen in Euro	Schuldenstand am 31.12.2026 in Euro
I. Sparkasse, VR-Bank							
1	Krspk Hös.	6433300446	600.000,00 €	156.337,19 €	26.313,60 €	5.078,70 €	130.023,59 €
2	Krspk Hös. (Kanal)	6434200108	2.000.000,00 €	415.357,78 €	118.061,28 €	1.558,72 €	297.296,50 €
3	VR-Bank (Kanal)	21068822	2.000.000,00 €	410.424,61 €	116.659,80 €	1.540,20 €	293.764,81 €
4	BayernLabo	1000227030	1.000.000,00 €	556.212,67 €	51.435,86 €	4.564,14 €	504.776,81 €
5	DZ HYP (früh. WL Bank)	3308428600	1.000.000,00 €	559.015,55 €	51.110,99 €	4.589,01 €	507.904,56 €
6	BayernLabo	1000234440	1.000.000,00 €	624.141,49 €	49.984,22 €	8.415,78 €	574.157,27 €
7	BayernLabo	1000374028	897.514,00 €	830.791,09 €	35.224,37 €	29.845,39 €	795.566,72 €
	Summe I.		8.497.514,00 €	3.552.280,37 €	448.790,12 €	55.591,94 €	3.103.490,25 €
	GESAMT		8.497.514,00 €	3.552.280,37 €	448.790,12 €	55.591,94 €	3.103.490,25 €
							1.389.675,00 €
							4.493.165,25 €

zzgl. Kreditermächtigung aus dem Haushalt 2024 i. H. v.

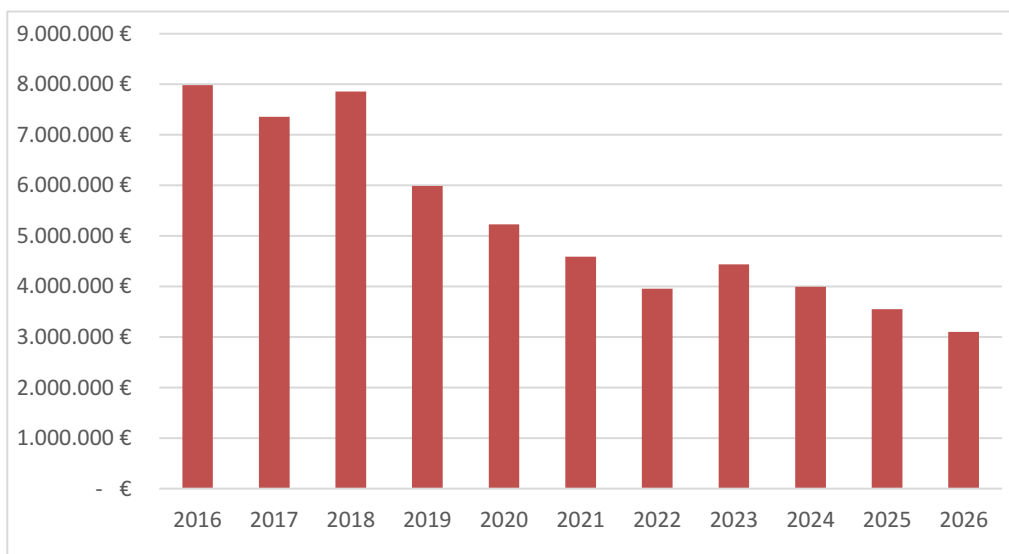
1.389.675,00 €

4.493.165,25 €

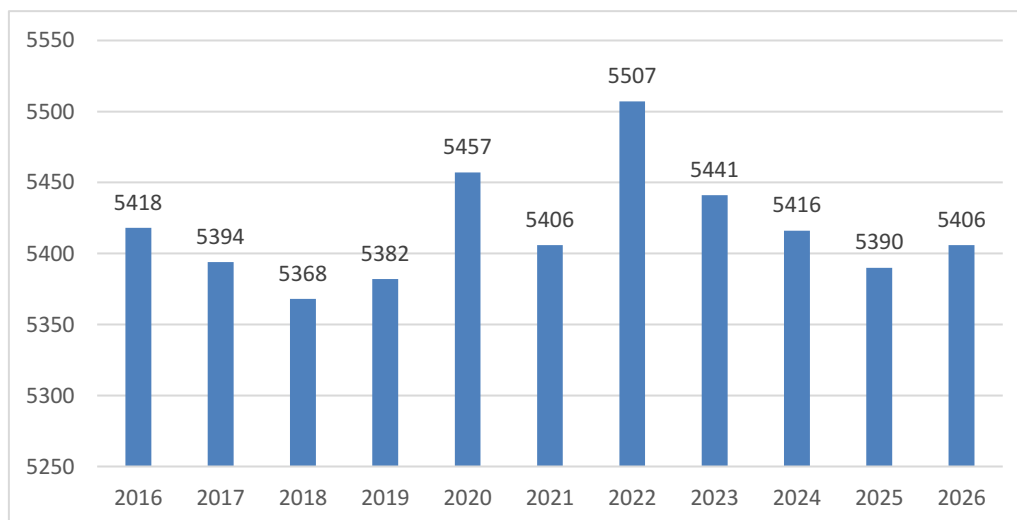
Schuldenstände jeweils zum 31.12.

Jahr	Stand in EURO	Einwohner (nur HW)	Pro-Kopf (€)
2016	7.981.268 €	5418	1.473,10 €
2017	7.354.728 €	5394	1.363,50 €
2018	7.854.505 €	5368	1.463,21 €
2019	5.988.499 €	5382	1.112,69 €
2020	5.227.616 €	5457	957,97 €
2021	4.587.132 €	5406	848,53 €
2022	3.957.355 €	5507	718,60 €
2023	4.435.957 €	5441	815,28 €
2024	3.996.404 €	5416	737,89 €
2025	3.552.280 €	5390	659,05 €
2026	3.103.490 €	5406	574,08 €

Entwicklung der Schulden



Entwicklung der Einwohner



STR - Stand Rücklagen 2026

Gemeinde Hemhofen

2026

Übersicht über den voraussichtlichen Stand der Rücklagen

Beträge in EUR

Art	Stand zu Beginn des Vorjahres	Stand zu Beginn des Haushaltsjahres
1.0 Allgemeine Rücklage	4.880.083	3.262.187
Summe 2	-	-

Anlage 5
Muster zu § 2 Abs. 2 Nr. 3 KommHV
Übersicht über den voraussichtlichen Stand der Rücklagen in
1000 Euro

Art		Stand zu Beginn des Vorjahres	Voraussichtlicher Stand zu Beginn des Haushaltsjahres
1.	Allgemeine Rücklage	4.880	3.262
2.	Sonderrücklagen	15	15
2.1			
2.2			
2.3			
2.9	Summe 2		

Nachrichtlich

Ausgaben des Verwaltungshaushalts der letzten 3 Jahre

2025	16.430
2024	16.571
2023	15.767
Durchschnitt der letzten 3 Jahre	16.256
hiervon eins vom Hundert	162

Übersicht

über den aktuellen/voraussichtlichen Stand der Rücklagen in Euro (Haushaltsjahr 2026)

Art	2017			2018 (voraussichtlicher)			
	Stand zu Beginn des Vorjahres (01.01.2017)	Zugang	Abgang	Stand zu Beginn des HH-Jahres (01.01.2018)	Zugang	Abgang	Stand nach Ablauf des HH-Jahres (01.01.2019)
1	2	3	4	5	6	7	8
1. Allgemeine Rücklage Summe 1 :	1.934.747,59 € *1)	1.593.184,40 € *2) 20.000,00 € *5)	1.917.714,52 € *3) 11.613,06 € *6) 5.427,92 € *10)	1.613.176,49 €	158.000,00 €	1.593.184,40 € *4)	177.992,09 €
2. Sonderrücklagen (Hilfsfond) Summe 2 :	15.581,29 € *8+9)	15.577,59 € *7)	11.815,53 € *8) 3.765,76 € *9)	15.577,59 €	- €	- €	15.577,59 €
Gesamtrücklagen (Summe 1 und 2) :	1.950.328,88 €	1.628.761,99 €	1.950.336,79 €	1.628.754,08 €	158.000,00 €	1.593.184,40 €	193.569,68 €

Berechnung des Mindestbetrages der Allgemeinen Rücklage (§ 20 Abs. 2 KommHV-Kameralistik):

Ausgaben des Verwaltungshaushaltes der letzten 3 Jahre nach den Haushaltsansätzen	2017	16.087.567,00 €
	2016	15.857.758,00 €
	2015	15.398.766,00 €
	Gesamt:	47.344.091,00 €
	Durchschnitt der letzten 3 Jahre	15.781.363,67 €
	Hiervon 1 v. H.	157.813,64 €

Art	2018			2019 (voraussichtlicher)			
	Stand zu Beginn des Vorjahres (01.01.2018)	Zugang	Abgang	Stand zu Beginn des HH-Jahres (01.01.2019)	Zugang	Abgang	Stand nach Ablauf des HH-Jahres (01.01.2020)
1	2	3	4	5	6	7	8
1. Allgemeine Rücklage Summe 1 :	1.613.176,49 €	3.924.426,49 € *11)	1.593.184,40 €	3.944.418,58 €	1.683.888,00 € (siehe Vorplanung Investitionen)	3.924.426,49 € *12)	1.703.880,09 €
2. Sonderrücklagen Summe 2 : (Hilfsfond)	15.577,59 €			15.577,59 €			15.577,59 €
Gesamtrücklagen (Summe 1 und 2) :	1.628.754,08 €	3.924.426,49 €	1.593.184,40 €	3.959.996,17 €	1.683.888,00 €	3.924.426,49 €	1.719.457,68 €

Berechnung des Mindestbetrages der Allgemeinen Rücklage (§ 20 Abs. 2 KommHV-Kameralistik):

Ausgaben des Verwaltungshaushaltes der letzten 3 Jahre nach den Haushaltsansätzen	2018	16.442.240,00 €
	2017	16.087.567,00 €
	2016	15.857.758,00 €
	Gesamt:	48.387.565,00 €
	Durchschnitt der letzten 3 Jahre	16.129.188,33 €
	Hiervon 1 v. H.	161.291,88 €

Art	2019			2020 (voraussichtlicher)			
	Stand zu Beginn des Vorjahres (01.01.2019)	Zugang	Abgang	Stand zu Beginn des HH-Jahres (01.01.2020)	Zugang	Abgang	Stand nach Ablauf des HH-Jahres (01.01.2021)
1	2	3	4	5	6	7	8
1. Allgemeine Rücklage Summe 1 :	3.944.418,58 €	2.878.783,15 € *13)	3.924.426,49 €	2.898.775,24 €	44.953,00 € (siehe Vorplanung Investitionen)	2.878.783,15 € *14)	64.945,09 €
2. Sonderrücklagen Summe 2 : (Hilfsfond)	15.577,59 €			15.577,59 €			15.577,59 €
Gesamtrücklagen (Summe 1 und 2) :	3.959.996,17 €	2.878.783,15 €	3.924.426,49 €	2.914.352,83 €	44.953,00 €	2.878.783,15 €	80.522,68 €

Berechnung des Mindestbetrages der Allgemeinen Rücklage (§ 20 Abs. 2 KommHV-Kameralistik):

Ausgaben des Verwaltungshaushaltes der letzten 3 Jahre nach den Haushaltsansätzen	2019	17.082.922,00 €
	2018	16.442.240,00 €
	2017	16.087.567,00 €
	Gesamt:	49.612.729,00 €
	Durchschnitt der letzten 3 Jahre	16.537.576,33 €
	Hiervon 1 v. H.	165.375,76 €

Art	2020			2021 (voraussichtlicher)			
	Stand zu Beginn des Vorjahres (01.01.2020)	Zugang	Abgang	Stand zu Beginn des HH-Jahres (01.01.2021)	Zugang	Abgang	Stand nach Ablauf des HH-Jahres (01.01.2022)
1	2	3	4	5	6	7	8
1. Allgemeine Rücklage Summe 1 :	2.898.775,24 €	3.062.894,90 € *15)	2.878.783,15 € *14)	3.082.886,99 €		3.062.894,90 € *16) 1.163,87 € *17)	18.828,22 €
2. Sonderrücklagen (Hilfsfond) Summe 2 :	15.577,59 €			15.577,59 €			15.577,59 €
Gesamtrücklagen (Summe 1 und 2) :	2.914.352,83 €	3.062.894,90 €	2.878.783,15 €	3.098.464,58 €	- €	3.064.058,77 €	34.405,81 €

Berechnung des Mindestbetrages der Allgemeinen Rücklage (§ 20 Abs. 2 KommHV-Kameralistik):

Ausgaben des Verwaltungshaushaltes der letzten 3 Jahre nach den Haushaltsansätzen	2020	17.715.742,00 €
	2019	17.082.922,00 €
	2018	16.442.240,00 €
	Gesamt:	51.240.904,00 €
	Durchschnitt der letzten 3 Jahre	17.080.301,33 €
	Hiervon 1 v. H.	170.803,01 €

Art	2021			2022 (voraussichtlicher)			
	Stand zu Beginn des Vorjahres (01.01.2021)	Zugang	Abgang	Stand zu Beginn des HH-Jahres (01.01.2022)	Zugang	Abgang	Stand nach Ablauf des HH-Jahres (01.01.2023)
1	2	3	4	5	6	7	8
1. Allgemeine Rücklage Summe 1 :	3.082.886,99 €	2.871.786,48 € *18)	3.062.894,90 € *16)	2.891.778,57 €		2.871.786,48 € *19)	19.992,09 €
2. Sonderrücklagen (Hilfsfond) Summe 2 :	15.577,59 €			15.577,59 €			15.577,59 €
Gesamtrücklagen (Summe 1 und 2) :	2.914.352,83 €	2.871.786,48 €	3.062.894,90 €	2.907.356,16 €	- €	2.871.786,48 €	35.569,68 €

Berechnung des Mindestbetrages der Allgemeinen Rücklage (§ 20 Abs. 2 KommHV-Kameralistik):

Ausgaben des Verwaltungshaushaltes der letzten 3 Jahre nach den Haushaltsansätzen	2021	17.769.460,00 €
	2020	17.715.742,00 €
	2019	17.082.922,00 €
	Gesamt:	52.568.124,00 €
	Durchschnitt der letzten 3 Jahre	17.522.708,00 €
	Hiervon 1 v. H.	175.227,08 €

Art	2022			2023 (voraussichtlicher)			
	Stand zu Beginn des Vorjahres (01.01.2022)	Zugang	Abgang	Stand zu Beginn des HH-Jahres (01.01.2023)	Zugang	Abgang	Stand nach Ablauf des HH-Jahres (01.01.2024)
1	2	3	4	5	6	7	8
1. Allgemeine Rücklage Summe 1 :	2.891.778,57 €	2.568.822,49 € *20)	2.871.786,48 € *18)	2.588.814,58 €		2.568.822,49 € *21)	19.992,09 €
2. Sonderrücklagen (Hilfsfond) Summe 2 :	15.577,59 €			15.577,59 €			15.577,59 €
Gesamtrücklagen (Summe 1 und 2) :	2.914.352,83 €	2.568.822,49 €	2.871.786,48 €	2.604.392,17 €	- €	2.568.822,49 €	35.569,68 €

Berechnung des Mindestbetrages der Allgemeinen Rücklage (§ 20 Abs. 2 KommHV-Kameralistik):

Ausgaben des Verwaltungshaushaltes der letzten 3 Jahre nach den Haushaltsansätzen	2022	15.778.461,00 €
	2021	17.769.460,00 €
	2020	17.715.742,00 €
	Gesamt:	51.263.663,00 €
	Durchschnitt der letzten 3 Jahre	17.087.887,67 €
	Hiervon 1 v. H.	170.878,88 €

Art	2023			2024 (voraussichtlicher)			
	Stand zu Beginn des Vorjahres (01.01.2023)	Zugang	Abgang	Stand zu Beginn des HH-Jahres (01.01.2024)	Zugang	Abgang	Stand nach Ablauf des HH-Jahres (01.01.2025)
1	2	3	4	5	6	7	8
1. Allgemeine Rücklage Summe 1 :	2.588.814,58 €	1.508.600,53 € *22)	2.568.822,49 € *20)	1.528.592,62 €		1.508.600,53 € *23)	19.992,09 €
2. Sonderrücklagen (Hilfsfond) Summe 2 :	15.577,59 €			15.577,59 €			15.577,59 €
Gesamtrücklagen (Summe 1 und 2) :	2.914.352,83 €	1.508.600,53 €	2.568.822,49 €	1.544.170,21 €	- €	1.508.600,53 €	35.569,68 €

Berechnung des Mindestbetrages der Allgemeinen Rücklage (§ 20 Abs. 2 KommHV-Kameralistik):

Ausgaben des Verwaltungshaushaltes der letzten 3 Jahre nach den Haushaltsansätzen	2023	15.767.343,00 €
	2022	15.778.461,00 €
	2021	17.769.460,00 €
	Gesamt:	49.315.264,00 €
	Durchschnitt der letzten 3 Jahre	16.438.421,33 €
	Hiervon 1 v. H.	164.384,21 €

Art	2024			2025 (voraussichtlicher)			
	Stand zu Beginn des Vorjahres (01.01.2024)	Zugang	Abgang	Stand zu Beginn des HH-Jahres (01.01.2025)	Zugang	Abgang	Stand nach Ablauf des HH-Jahres (01.01.2026)
1	2	3	4	5	6	7	8
1. Allgemeine Rücklage Summe 1 :	1.528.592,62 €	4.860.090,92 € *24)	1.508.600,53 € *23)	4.880.083,01 €		4.860.090,92 € *25)	19.992,09 €
2. Sonderrücklagen (Hilfsfond) Summe 2 :	15.577,59 €			15.577,59 €			15.577,59 €
Gesamtrücklagen (Summe 1 und 2) :	1.544.170,21 €	4.860.090,92 €	1.508.600,53 €	4.895.660,60 €	- €	4.860.090,92 €	35.569,68 €

Berechnung des Mindestbetrages der Allgemeinen Rücklage (§ 20 Abs. 2 KommHV-Kameralistik):

Ausgaben des Verwaltungshaushaltes der letzten 3 Jahre nach den Haushaltsansätzen	2024	16.571.926,00 €
	2023	15.767.343,00 €
	2022	15.778.461,00 €
	Gesamt:	48.117.730,00 €
	Durchschnitt der letzten 3 Jahre	16.039.243,33 €
	Hiervon 1 v. H.	160.392,43 €

Art	2025			2026 (voraussichtlicher)			
	Stand zu Beginn des Vorjahres (01.01.2025)	Zugang	Abgang	Stand zu Beginn des HH-Jahres (01.01.2026)	Zugang	Abgang	Stand nach Ablauf des HH-Jahres (01.01.2027)
1	2	3	4	5	6	7	8
1. Allgemeine Rücklage Summe 1 :	4.880.083,01 €	3.242.194,96 € *26)	4.860.090,92 € *25)	3.262.187,05 €		3.242.194,96 € *27)	19.992,09 €
2. Sonderrücklagen (Hilfsfond) Summe 2 :	15.577,59 €			15.577,59 €			15.577,59 €
Gesamtrücklagen (Summe 1 und 2) :	4.895.660,60 €	3.242.194,96 €	4.860.090,92 €	3.277.764,64 €	- €	3.242.194,96 €	35.569,68 €

Berechnung des Mindestbetrages der Allgemeinen Rücklage (§ 20 Abs. 2 KommHV-Kameralistik):

Ausgaben des Verwaltungshaushaltes der letzten 3 Jahre nach den Haushaltsansätzen	2025	16.430.266,00 €
	2024	16.571.926,00 €
	2023	15.767.343,00 €
	Gesamt:	48.769.535,00 €
	Durchschnitt der letzten 3 Jahre	16.256.511,67 €
	Hiervon 1 v. H.	162.565,12 €

Erläuterungen:

*1)

tatsächlicher Rücklagenstand am 31.12.2014 lt. Prüfbericht BKPV **405.486,33 €**

dieser setzt sich zusammen wie folgt:

Rücklagensparbuch 31.12.2014	17.033,07 €	Nr. 3832615623
Zuführung 2014 (Soll-Überschuss)	388.453,26 €	
Zugang JR-Ergebnis 2016 Sollüberschuss	1.917.714,52 €	
Abgang JR-Ergebnis 2014	- 388.453,26 €	
	1.934.747,59 €	

*2)

Jahresrechnungsergebnis 2017 - Sollüberschuss **1.593.184,40 €**

*3)

Jahresrechnungsergebnis 2016 - Entnahme des Soll-Überschusses **1.917.714,52 €**

*4)

Entnahme des Sollüberschusses aus 2017 **1.593.184,40 €**

*5)

Anlage eines Rücklagenkontos im Haushaltsjahr 2017 in Höhe von 20.000,00 € wg. Auflösung des Rücklagensparbuches Nr. 3832615623

*6)

Empfehlung vom BKPV - Auflösung des Rücklagensparbuches Nr. 3832615623 **11.613,06 €** (Stand zum 31.12.2016)

Anstatt eines Sparbuches wurde ein Rücklagenkonto angelegt.

Der Endstand des Sparbuches betrug 17.040,37 Euro, abzüglich der Zinsen ergab dies einen Betrag in Höhe von 11.613,06 Euro.

*7)

Zuführung der aufgelösten Hilfsfond-Sparbücher an die Sonderrücklage. **15.577,59 € (inkl. Zinsen!)**

Hilfsfond Kto. 430687111	Anfangsbestand	140,88 €	Hilfsfond Kto. 6043306100	Anfangs b.	- 1.705,35 €
	Zinsen	280,44 €		Zinsen	2.003,18 €
	abzgl.Entgeltabr.	- 4,00 €			297,83 €
		417,32 €			

Rücklagen 2026

Hilfsfond Kto. 3839777699	Anfangsbestand	7.380,00 €	Hilfsfond Kto.5043306100	Anfangsb.	6.000,00 €
	Zinsen	1.019,49 €		Zinsen	462,95 €
	0,30 € Auflösungszins				<u>6.462,95 €</u>
		<u>8.399,49 €</u>		1.019,19 €	

*8)

Auflösung der Hilfsfond-Sparbücher gemäß Empfehlung des BKPV (siehe Prüfbericht).

11.815,53 € (Aktenvermerk v. 24.03.2017)

Hilfsfond Kto. 430687111	Anfangsbestand	140,88 €	(ohne Zinsgutschrift)
Hilfsfond Kto. 3839777699	Anfangsbestand	7.380,00 €	(ohne Zinsgutschrift)
Hilfsfond Kto. 6043306100	Anfangsbestand	-	1.705,35 € (ohne Zinsgutschrift)
Hilfsfond Kto.5043306100	Anfangsbestand	6.000,00 €	(ohne Zinsgutschrift)
		<u>11.815,53 €</u>	

*9)

Zinsen Hilfsfondsparbücher	280,44 €
	1.019,19 €
	2.003,18 €
	462,95 €
	<u>3.765,76 €</u>

*10)

Zinsen Rücklagensparbuch	5.427,31 €
	0,61 €
	<u>5.427,92 €</u>

*11)

Jahresrechnungsergebnis 2018 - Sollüberschuss **3.924.426,49 €**

*12)

Entnahme des Sollüberschusses aus 2018 **3.924.426,49 €**

*13)

Jahresrechnungsergebnis 2019 - Sollüberschuss **2.878.783,15 €**

*14)		
Entnahme des Sollüberschusses aus 2019		2.878.783,15 €
*15)		
Jahresrechnungsergebnis 2020 - Sollüberschuss		3.062.894,90 €
*16)		
Entnahme des Sollüberschusses aus 2020		3.062.894,90 €
*17)		
Berichtigung der Fehlbuchung (doppelte Anrechnung) lt. Prüfbericht BKPV 2019 TZ 11 a) i. V. m. Aktenvermerk vom 21.11.2016		1.163,87 €
<u>Auflistung Fehlbuchungen:</u>		
	409,03 € Überschuss Dorffest	
	- 2.032,90 € Hochwasserhilfe	
	460,00 € Sparbrief	
	- 1.163,87 €	
*18)		
Jahresrechnungsergebnis 2021 - Sollüberschuss		2.871.786,48 €
*19)		
Entnahme des Sollüberschusses aus 2021		2.871.786,48 €
*20)		
Jahresrechnungsergebnis 2022 - Sollüberschuss		2.568.822,49 €
*21)		
Entnahme des Sollüberschusses aus 2022		2.568.822,49 €
*22)		
Jahresrechnungsergebnis 2023 - Sollüberschuss		1.508.600,53 €
*23)		
Entnahme des Sollüberschusses aus 2023		1.508.600,53 €

*24)	
Jahresrechnungsergebnis 2024 - Sollüberschuss	4.860.090,92 €
*25)	
Entnahme des Sollüberschusses aus 2024	4.860.090,92 €
*26)	
Jahresrechnungsergebnis 2025 - Sollüberschuss	3.242.194,96 €
*27)	
Entnahme des Sollüberschusses aus 2025	3.242.194,96 €

Die Rücklagenbuchungen der vergangenen Jahre wurden in den jeweiligen Folgejahren immer ausgeglichen (hinzugefügt oder entnommen)!

Hemhofen, den



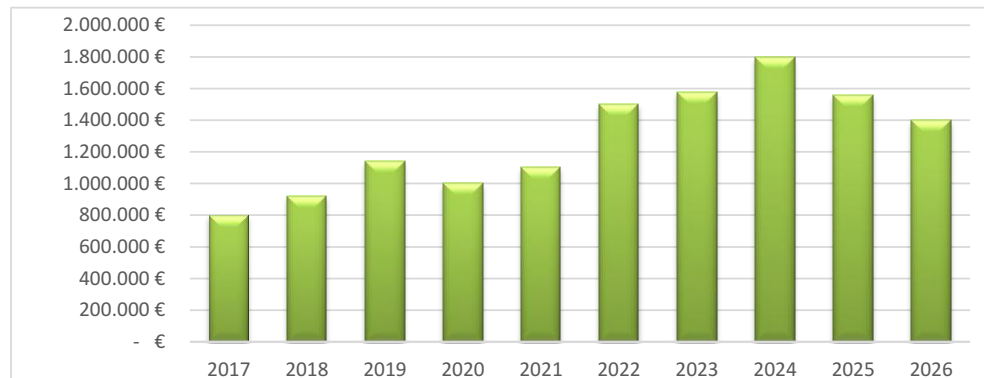
Krauß

Geschäftsleitung/Kämmerei

Entwicklung von verschiedenen Einnahmen und Ausgaben:

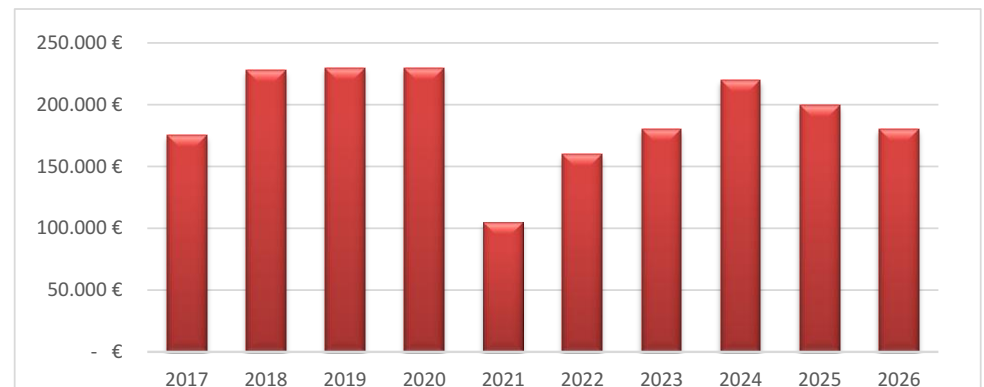
Gewerbesteuer

Jahr	in €
2017	798.000 €
2018	919.080 €
2019	1.143.000 €
2020	1.000.000 €
2021	1.100.000 €
2022	1.500.000 €
2023	1.580.000 €
2024	1.800.000 €
2025	1.560.000 €
2026	1.400.000 €



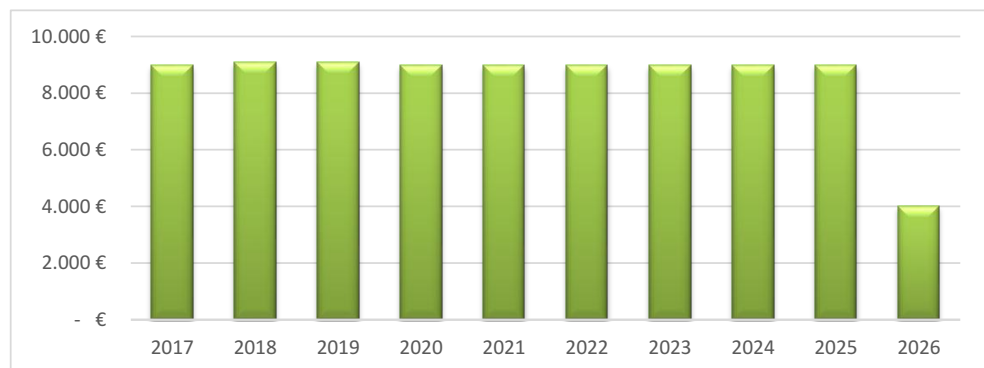
Gewerbesteuerumlage

Jahr	in €
2017	175.289 €
2018	228.000 €
2019	230.000 €
2020	230.000 €
2021	105.000 €
2022	160.000 €
2023	180.000 €
2024	220.000 €
2025	200.000 €
2026	180.000 €



Grundsteuer A

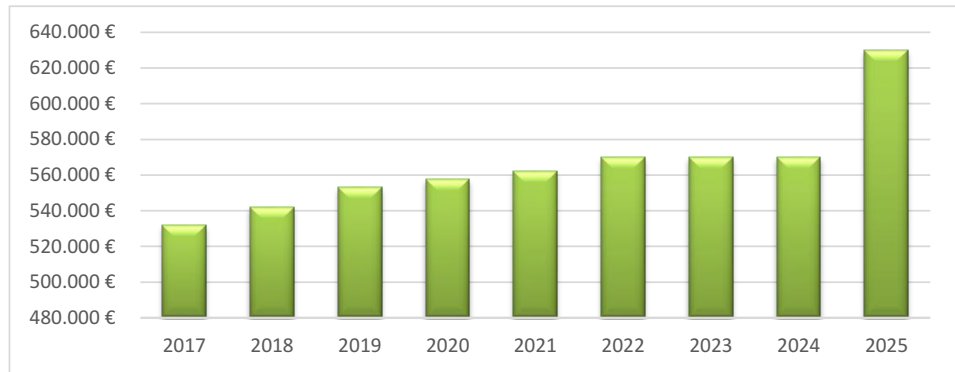
Jahr	in €
2017	9.000 €
2018	9.100 €
2019	9.100 €
2020	9.000 €
2021	9.000 €
2022	9.000 €
2023	9.000 €
2024	9.000 €
2025	9.000 €
2026	4.000 €



Entwicklung von verschiedenen Einnahmen und Ausgaben:

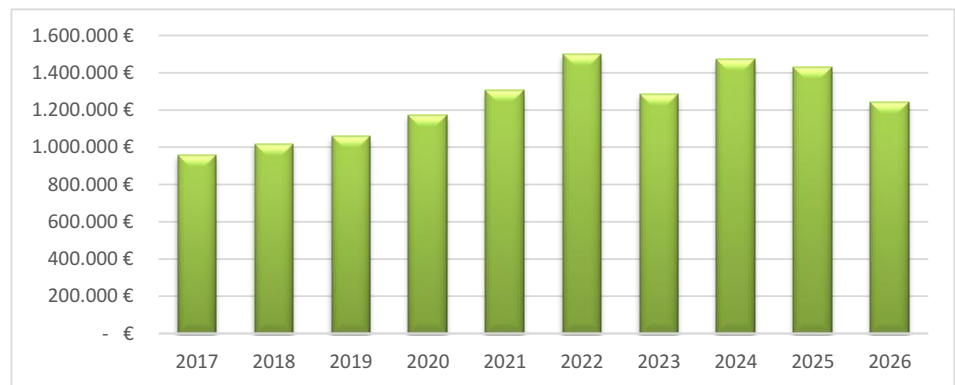
Grundsteuer B

Jahr	in €
2017	532.000 €
2018	541.950 €
2019	553.000 €
2020	557.500 €
2021	562.000 €
2022	570.000 €
2023	570.000 €
2024	570.000 €
2025	630.000 €
2026	660.000 €



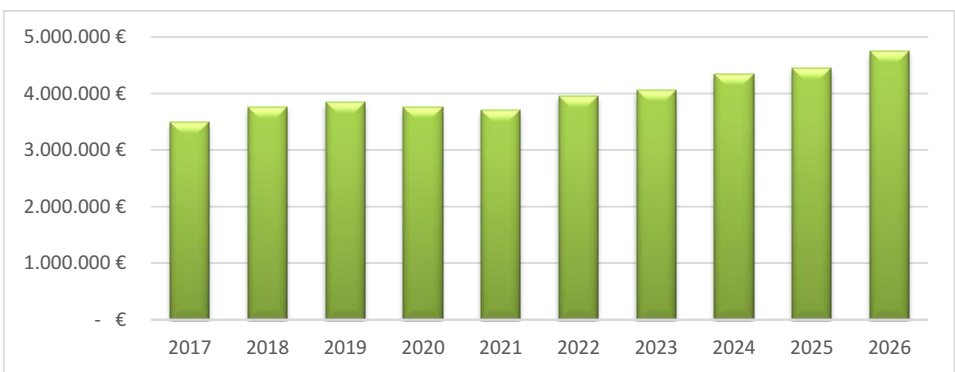
Schlüsselzuweisung

Jahr	in €
2017	957.892 €
2018	1.017.028 €
2019	1.058.288 €
2020	1.170.128 €
2021	1.303.392 €
2022	1.500.000 €
2023	1.284.816 €
2024	1.473.864 €
2025	1.428.280 €
2026	1.242.652 €



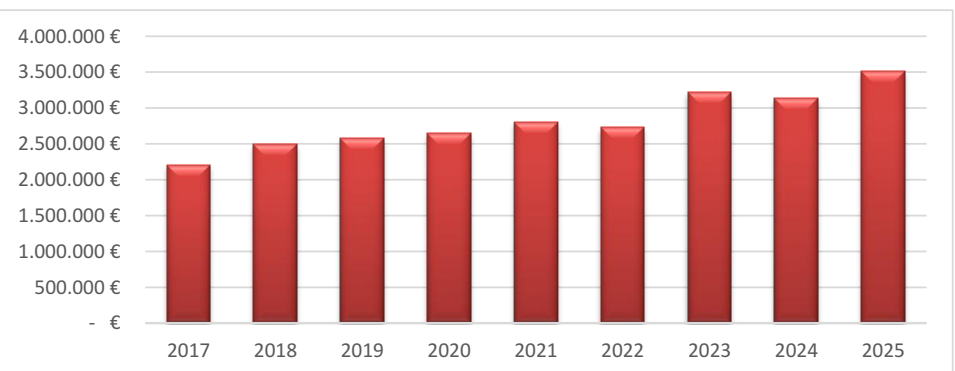
Eink.-Steuerbeteiligung

Jahr	in €
2017	3.500.000 €
2018	3.755.000 €
2019	3.850.000 €
2020	3.750.000 €
2021	3.700.000 €
2022	3.950.000 €
2023	4.050.000 €
2024	4.350.000 €
2025	4.450.000 €
2026	4.750.000 €



Kreisumlage

Jahr	in €
2017	2.210.000 €
2018	2.490.000 €
2019	2.581.952 €
2020	2.650.000 €
2021	2.800.000 €
2022	2.730.000 €
2023	3.226.040 €
2024	3.140.275 €
2025	3.518.613 €
2026	3.830.000 €



EAV - Zusammenfassung Einnahmen/Ausgaben/VE

Gemeinde Hemhofen

2026

Gesamtplan 2026 - Modell 1 aus den rechtskräftigen Vorjahreswerten kopiert						Beträge in EUR	
1. Zusammenfassung der Einnahmen, Ausgaben und Verpflichtungsermächtigungen							
Nr 1	Einzelplan Bezeichnung 2	Ansatz 2026		Ansatz 2025		Ergebnis 2024	
		Einnahmen 3	Ausgaben 4	Einnahmen 6	Ausgaben 7	Einnahmen 8	Ausgaben 9
Verwaltungshaushalt							
0	Allgemeine Verwaltung	218.450	2.129.140	207.450	1.715.760	95.225,67	1.496.930,71
1	Öffentliche Sicherheit und Ordnung	64.800	426.459	64.800	390.345	70.263,52	349.659,71
2	Schulen	133.346	1.115.976	131.852	1.115.894	111.162,90	1.523.193,59
3	Wissenschaft, Forschung Kulturpflege	307.950	605.042	280.550	577.790	271.287,57	528.572,36
4	Soziale Sicherung	3.416.610	4.946.924	3.604.050	4.955.801	3.489.922,90	4.800.622,66
5	Gesundheit, Sport, Erholung	0	129.954	0	129.954	0,00	143.609,23
6	Bau- und Wohnungswesen, Verkehr	96.500	600.844	96.500	652.738	74.951,18	599.607,61
7	Öffentl. Einrichtungen, Wirtschaftsförderung	1.588.628	2.340.611	1.576.328	2.356.738	1.652.932,26	2.285.538,62
8	Wirtschaftl. Unternehmen Grund- u. Sondervermögen	237.790	666.394	227.190	609.380	697.972,28	645.262,47
9	Allgemeine Finanzwirtschaft	10.980.270	4.083.000	10.241.546	3.925.866	11.079.874,65	5.170.595,97
Summe Verwaltungshaushalt		17.044.344	17.044.344	16.430.266	16.430.266	17.543.592,93	17.543.592,93
Vermögenshaushalt							
0	Allgemeine Verwaltung	0	660.100	0	875.000	0,00	849.356,21
1	Öffentliche Sicherheit und Ordnung	0	110.400	124.000	69.000	0,00	504.725,43
2	Schulen	10.000	47.500	20.000	115.000	0,00	395.607,45
3	Wissenschaft, Forschung Kulturpflege	0	8.060	0	7.558	0,00	6.308,48
4	Soziale Sicherung	0	67.250	0	286.500	0,00	36.800,66
5	Gesundheit, Sport, Erholung	1.400.000	1.001.500	500.000	1.201.500	0,00	56.000,00
6	Bau- und Wohnungswesen, Verkehr	69.000	1.103.000	787.000	1.356.500	78.977,49	561.857,39
7	Öffentl. Einrichtungen, Wirtschaftsförderung	26.500	1.091.000	120.000	1.650.000	37.499,51	269.575,74
8	Wirtschaftl. Unternehmen Grund- u. Sondervermögen	1.305.000	42.000	305.000	444.000	4.400.642,60	470.516,01
9	Allgemeine Finanzwirtschaft	3.368.694	2.048.384	5.108.843	959.785	3.933.271,74	5.299.643,97
Summe Vermögenshaushalt		6.179.194	6.179.194	6.964.843	6.964.843	8.450.391,34	8.450.391,34
Gesamthaushalt		23.223.538	23.223.538	23.395.109	23.395.109	25.993.984,27	25.993.984,27
Verpflichtungsermächtigungen							
5							
0	Allgemeine Verwaltung		-				
1	Öffentliche Sicherheit und Ordnung		-				
2	Schulen		-				
3	Wissenschaft, Forschung Kulturpflege		-				
4	Soziale Sicherung		-				
5	Gesundheit, Sport, Erholung		-				
6	Bau- und Wohnungswesen, Verkehr		300.000				
7	Öffentl. Einrichtungen, Wirtschaftsförderung		200.000				
8	Wirtschaftl. Unternehmen Grund- u. Sondervermögen		-				
9	Allgemeine Finanzwirtschaft		-				
Summe Verpflichtungsermächt.			500.000				

EAU - Zus.fass. Einnahmen/Ausgaben/VE nach UAB

Gemeinde Hemhofen

2026

Gesamtplan 2026 - Modell 1 aus den rechtskräftigen Vorjahreswerten kopiert Zusammenfassung der Einnahmen und Ausgaben - Verwaltungshaushalt nach Unterabschnitten						Beträge in EUR	
Unterabschnitt Abschnitt/Einzelplan	Ansatz 2026		Ansatz 2025		Ergebnis 2024		
	Einnahmen	Ausgaben	Einnahmen	Ausgaben	Einnahmen	Ausgaben	
Verwaltungshaushalt							
0000 Gemeinde-, Kreis- und Bezirksorgane	80.650	344.053	80.650	348.023	9.423,42	329.031,42	
00 Gemeinde-, Kreis- und Bezirksorgane	80.650	344.053	80.650	348.023	9.423,42	329.031,42	
0200 Hauptverwaltung	36.750	537.232	36.750	590.732	3.532,59	475.494,13	
0240 Öffentlichkeitsarbeit	-	2.400	-	1.700	-	1.542,18	
02 Hauptverwaltung	36.750	539.632	36.750	592.432	3.532,59	477.036,31	
0301 Kämmerei	0	87.800	0	88.900	0,00	114.125,82	
0331 Kassenverwaltung	77.500	117.881	77.500	100.581	28.368,14	71.888,00	
0336 Buchungsstelle AnBu Vermögenserfassung /-bewertung	-	350	-	350	-	20.257,69	
0341 Steuerverwaltung	50	196.550	50	160.850	24.730,18	141.582,22	
0351 Liegenschaftsverwaltung -1-	-	0	-	0	-	0,00	
03 Finanzverwaltung	77.550	402.581	77.550	350.681	53.098,32	347.853,73	
0501 Standesamt	13.500	74.050	12.500	72.550	12.602,60	64.131,72	
0521 Wahlen	10.000	27.380	0	14.680	16.568,74	7.925,07	
05 Besondere Dienststellen der allgemeinen Verwaltung	23.500	101.430	12.500	87.230	29.171,34	72.056,79	
0600 Einrichtungen für die gesamte Verwaltung	0	93.988	0	3.138	0,00	2.919,21	
0601 EDV-Anlage	0	151.500	0	109.500	0,00	69.605,31	
0689 Verwaltungsgebäude Rathaus	0	410.656	0	147.956	0,00	137.304,67	
06 Einrichtungen für die gesamte Verwaltung	0	656.144	0	260.594	0,00	209.829,19	
0800 Einrichtungen und Maßnahmen für Verwaltungsangehörige	0	83.000	0	75.000	0,00	58.631,92	
0801 Personalrat	-	2.200	-	1.700	-	2.491,35	
0841 Betriebsärztlicher Dienst	-	100	-	100	-	0,00	
08 Einrichtungen und Maßnahmen für Verwaltungsangehörige	0	85.300	0	76.800	0,00	61.123,27	
0 Allgemeine Verwaltung	218.450	2.129.140	207.450	1.715.760	95.225,67	1.496.930,71	
1100 Öffentliche Ordnung	51.800	271.562	51.800	240.562	52.203,25	214.141,60	
1122 Verkehrsüberwachung	10.000	3.000	10.000	4.500	7.376,71	0,00	
11 Öffentliche Ordnung	61.800	274.562	61.800	245.062	59.579,96	214.141,60	
1300 Brandschutz - FFW Hemhofen/Zeckern	3.000	151.797	3.000	145.183	10.683,56	135.357,46	
13 Brandschutz	3.000	151.797	3.000	145.183	10.683,56	135.357,46	
1411 Alarm- und Warndienst	-	100	-	100	-	160,65	
1430 Hochwasserschutz	0	0	0	0	0,00	0,00	
14 Katastrophenschutz, Zivilschutz	0	100	0	100	0,00	160,65	
1 Öffentliche Sicherheit und Ordnung	64.800	426.459	64.800	390.345	70.263,52	349.659,71	
2100 Grundschulen	-	0	-	0	-	0,00	
2110 Grundschule Hemhofen	104.052	920.276	103.352	905.194	88.716,90	1.310.487,30	
2150 Kombinierte Grund- und Hauptschule -10-	-	135.000	-	150.000	-	152.010,00	
21 Grund- und Hauptschulen	104.052	1.055.276	103.352	1.055.194	88.716,90	1.462.497,30	
2901 Schülerbeförderung -1- von Volks- und Förderschülern (nach dem Gesetz notwendig)	29.294	30.000	28.500	30.000	22.446,00	29.293,55	
2921 Übrige schulische Aufgaben SCHÜLERUNFALLVERSICHERUNG	-	0	-	0	-	0,00	

Gesamtplan 2026 - Modell 1 aus den rechtskräftigen Vorjahreswerten kopiert							Beträge in EUR
Zusammenfassung der Einnahmen und Ausgaben - Verwaltungshaushalt nach Unterabschnitten							
Unterabschnitt Abschnitt/Einzelplan	Ansatz 2026		Ansatz 2025		Ergebnis 2024		
	Einnahmen	Ausgaben	Einnahmen	Ausgaben	Einnahmen	Ausgaben	
2950 Sonstige schulische Aufgaben	-	30.700	-	30.700	-	31.402,74	
29 übrige schulische Aufgaben	29.294	60.700	28.500	60.700	22.446,00	60.696,29	
2 Schulen	133.346	1.115.976	131.852	1.115.894	111.162,90	1.523.193,59	
3001 Förderung kultureller Beziehungen	-	1.000	-	1.000	-	0,00	
30 Verwaltung kultureller Angelegenheiten	-	1.000	-	1.000	-	0,00	
3330 Musikschulen	307.350	553.485	279.350	518.433	270.251,57	479.769,68	
33 Theater und Musikpflege	307.350	553.485	279.350	518.433	270.251,57	479.769,68	
3420 Förderung von Verschönerungsvereinen, Heimatvereinen u.ä.	-	35.000	-	35.000	-	34.548,50	
3430 Volks-, Trachten- u.ähn. Fes- -Kirchweih	600	4.300	600	4.300	1.036,00	3.709,59	
3431 Volks-, Trachten- u.ähn. Fes- -Dorffest	0	0	600	7.800	0,00	0,00	
34 Heimat- u. sonst. Kulturpflege	600	39.300	1.200	47.100	1.036,00	38.258,09	
3501 volkshochschule -1- **	-	6.000	-	6.000	-	5.785,90	
35 volksbildung	-	6.000	-	6.000	-	5.785,90	
3601 Naturschutz und Landschaftspflege -1-	-	307	-	307	-	156,69	
3650 Denkmalschutz und -pflege	-	4.950	-	4.950	-	4.602,00	
36 Naturschutz, Denkmalschutz und -pflege	-	5.257	-	5.257	-	4.758,69	
3 Wissenschaft, Forschung Kulturpflege	307.950	605.042	280.550	577.790	271.287,57	528.572,36	
4350 Soziale Einrichtungen für Wohnungslose	0	968	0	968	7.248,00	567,18	
43 Einrichtungen der Sozialhilfe und der Kriegsofopferfürsorge	0	968	0	968	7.248,00	567,18	
4541 Förderung von Kindern in Tageseinrichtungen	0	-	0	-	0,00	-	
4542 Förderung von Kindern in Tagespflege	-	8.000	-	8.000	-	3.042,19	
45 Maßnahmen der Jugendhilfe nach dem SGB VIII	0	8.000	0	8.000	0,00	3.042,19	
4600 Einrichtungen der Jugendarbe- -Jugendtreff "Die Insel"	100	154.170	100	173.531	454,40	133.880,36	
4605 Einrichtung der Jugendarbeit Spielplätze	0	23.450	0	21.750	0,00	19.393,23	
4641 Tageseinrichtungen für Kinde Kindergarten	1.597.750	1.695.805	1.510.750	1.511.132	1.430.080,87	1.447.941,94	
4642 Tageseinrichtung für Kinder- Kinderkrippe	583.200	971.513	900.200	1.115.913	896.844,06	948.179,40	
4643 Tageseinrichtung für Kinder- Mittagsbetreuung	165.650	246.867	168.650	261.072	168.245,68	236.935,32	
4644 Tageseinrichtung für Kinder Mittagsbetreuung Naturraum	83.350	136.551	64.350	118.835	61.058,57	107.575,31	
4645 Tageseinrichtung für Kinder -5-	986.560	1.700.000	960.000	1.735.000	925.991,32	1.894.625,29	
46 Einrichtungen der Jugendarbeit	3.416.610	4.928.356	3.604.050	4.937.233	3.482.674,90	4.788.530,85	
4700 Förderung der wohlfahrts- pflege	-	200	-	200	-	0,00	

Gesamtplan 2026 - Modell 1 aus den rechtskräftigen Vorjahreswerten kopiert							Beträge in EUR
Zusammenfassung der Einnahmen und Ausgaben - Verwaltungshaushalt nach Unterabschnitten							
Unterabschnitt Abschnitt/ Einzelplan	Ansatz 2026		Ansatz 2025		Ergebnis 2024		
	Einnahmen	Ausgaben	Einnahmen	Ausgaben	Einnahmen	Ausgaben	
4701 Förderung der wohlfahrtspflege -Rotes Kreuz und Lebenshilfe	-	7.600	-	7.600	-	6.571,55	
47 Förderung anderer Träger der wohlfahrtspflege und Jugend- hilfe sowie sonstiger Dritter	-	7.800	-	7.800	-	6.571,55	
4986 Seniorenarbeit	0	1.800	0	1.800	0,00	1.910,89	
49 Sonst. soziale Angelegenheiten (einschließlich Leistungen nach d.Bundeskindergeldgesetz)	0	1.800	0	1.800	0,00	1.910,89	
4 Soziale Sicherung	3.416.610	4.946.924	3.604.050	4.955.801	3.489.922,90	4.800.622,66	
5521 Volkssport	-	67.050	-	67.050	-	55.750,00	
55 Förderung des Sports	-	67.050	-	67.050	-	55.750,00	
5601 Sportanlage - Skateboardbahn	-	11.050	-	11.050	-	9.096,17	
56 Eigene Sportstätten	-	11.050	-	11.050	-	9.096,17	
5800 Parkanlagen und öffentliche Grünflächen	0	50.500	0	50.500	0,00	77.409,06	
58 Park- und Gartenanlagen	0	50.500	0	50.500	0,00	77.409,06	
5900 Sonst. Erholungseinrichtunge Kommunales Zentrum	0	0	0	0	0,00	0,00	
5931 Naherholungsgebiet, Naturpar und Erholungszentrum -1-	0	1.354	0	1.354	0,00	1.354,00	
59 Sonst. Erholungseinrichtungen	0	1.354	0	1.354	0,00	1.354,00	
5 Gesundheit, Sport, Erholung	0	129.954	0	129.954	0,00	143.609,23	
6000 Bauverwaltung	43.100	282.200	43.100	277.600	20.078,40	267.877,27	
60 Bauverwaltung	43.100	282.200	43.100	277.600	20.078,40	267.877,27	
6105 Orts- und Regionalplanung - Planung und Vermessung	500	14.266	500	34.266	314,66	24.792,66	
6151 Städtebauliche Sanierungs- u Entwicklungsmaßnahme -1-	0	-	0	-	0,00	-	
61 Städtebauliche Planung, Städtebauförderung, Vermessung, Bauordnung	500	14.266	500	34.266	314,66	24.792,66	
6200 Wohnungsbauförderung und Wohnungsfürsorge	-	500	-	500	-	0,00	
62 Wohnungsbauförderung und Wohnungsfürsorge	-	500	-	500	-	0,00	
6300 Gemeindestraßen	52.900	232.978	52.900	252.972	54.558,12	265.964,20	
63 Gemeindestraßen	52.900	232.978	52.900	252.972	54.558,12	265.964,20	
6701 Straßenbeleuchtung	0	53.900	0	70.400	0,00	27.035,66	
6751 Straßenreinigung	0	17.000	0	17.000	0,00	13.937,82	
67 Straßenbeleuchtung und Straßenreinigung	0	70.900	0	87.400	0,00	40.973,48	
6 Bau- und Wohnungswesen, Verkehr	96.500	600.844	96.500	652.738	74.951,18	599.607,61	
7000 Abwasserbeseitigung	1.052.400	1.220.973	1.052.400	1.275.568	1.060.553,72	1.220.658,34	
70 Abwasserbeseitigung	1.052.400	1.220.973	1.052.400	1.275.568	1.060.553,72	1.220.658,34	
7200 Abfallbeseitigung	-	1.000	-	1.000	-	449,00	
72 Abfallbeseitigung	-	1.000	-	1.000	-	449,00	
7501 Allgemeines Bestattungswesen	93.500	231.031	81.200	223.406	73.313,64	212.116,18	
75 Bestattungswesen	93.500	231.031	81.200	223.406	73.313,64	212.116,18	

Gesamtplan 2026 - Modell 1 aus den rechtskräftigen Vorjahreswerten kopiert							Beträge in EUR
Zusammenfassung der Einnahmen und Ausgaben - Verwaltungshaushalt nach Unterabschnitten							
Unterabschnitt Abschnitt/Einzelplan	Ansatz 2026		Ansatz 2025		Ergebnis 2024		
	Einnahmen	Ausgaben	Einnahmen	Ausgaben	Einnahmen	Ausgaben	
7605 werbeeinrichtungen (Anschlagsäulen und dgl.)	0	-	0	-	0,00	-	
7620 Gemeinschaftshäuser, Mehr- zweckhäuser, Stadthallen Bürgertreff	2.000	8.750	2.000	8.810	0,00	5.116,28	
7621 Gemeinschaftshaus ehem. Musi- schule Zeckern (Zeckerner H.)	12.700	12.943	12.700	10.493	12.833,71	38.595,89	
7691 Sonstige öffentliche Gemeinschaftseinrichtung -1-	0	100	0	100	0,00	0,00	
76 Sonstige öffentliche Einrichtungen	14.700	21.793	14.700	19.403	12.833,71	43.712,17	
7711 Bauhof	428.028	865.814	428.028	837.361	506.231,19	808.602,93	
77 Hilfsbetriebe der Verwaltung	428.028	865.814	428.028	837.361	506.231,19	808.602,93	
7 Öffentl. Einrichtungen, Wirtschaftsförderung	1.588.628	2.340.611	1.576.328	2.356.738	1.652.932,26	2.285.538,62	
8101 Elektrizitätsversorgung -1- Vertrieb	13.500	62.000	13.500	62.000	95,91	108,19	
8102 Elektrizitätsversorgung -2- Netzbereich	130.000	457.878	120.000	410.506	621.167,45	509.110,45	
8103 Elektrizitätsversorgung -3- Messstellenbetrieb	0	0	0	0	0,00	0,00	
8104 Photovoltaikanlage Grundschu	17.500	10.241	17.500	12.241	4.911,66	29.430,17	
8105 Erneuerbare Energien	0	-	0	-	0,00	-	
8106 Photovoltaikanlage Kläranlag	500	2.700	1.000	5.700	-	-	
8107 Photovoltaikanlage Bauhof ehemals BSA	500	1.831	-	-	-	-	
8108 Photovoltaikanlage Jugendtre	500	1.831	-	-	-	-	
8130 Gasversorgung	7.500	-	7.500	-	2.971,38	-	
81 Versorgungsunternehmen	170.000	536.481	159.500	490.447	629.146,40	538.648,81	
8801 Bebaute Grundbesitz -1-	0	19.962	0	19.962	0,00	3.284,30	
8802 Bebaute Grundbesitz -2- Bahnhof Zeckern	4.100	15.056	4.100	11.228	0,00	40.475,87	
8803 Bebaute Grundbesitz -3- Schafscheune	0	21.477	0	21.082	0,00	19.086,94	
8805 Bebaute Grundbesitz -5- Jahnstraße 3	32.400	38.578	32.400	35.031	32.400,00	25.798,18	
8806 Bebaute Grundbesitz -6- ehemaliges EVU-Gebäude und Parkplätze	30.035	13.390	29.935	10.080	29.646,06	9.313,79	
8810 Unbebaute Grundbesitz	1.000	21.450	1.000	21.550	6.525,46	8.654,58	
8821 Grundstücksgleiche Rechte	255	-	255	-	254,36	-	
88 Allgemeines Grundvermögen	67.790	129.913	67.690	118.933	68.825,88	106.613,66	
8 wirtschaftl. Unternehmen Grund- u. Sondervermögen	237.790	666.394	227.190	609.380	697.972,28	645.262,47	
9000 Steuern, allgemeine Zuweisung und allgemeine Umlagen	8.754.804	4.010.000	8.748.642	3.718.613	9.219.822,19	3.341.104,75	
90 Steuern, allgemeine Zuweisungen und allgemeine Umlagen	8.754.804	4.010.000	8.748.642	3.718.613	9.219.822,19	3.341.104,75	
9101 Allgemeine Rücklage (einschließlich Zinserträge)	4	-	4	-	2,53	-	
9110 Sonderrücklagen (einschl. Zinserträge, soweit nicht and. Aufgabenb. zuzuord.)	0	-	0	-	0,00	-	
9121 Kredite, innere Darl., Kreditb- schaff.-Kosten, Schuldendienst, Schuldendiensthilfe v. Dritten	0	58.000	0	70.000	0,00	64.829,01	
9141 Deckungsreserve	-	15.000	-	15.000	-	0,00	
9151 kalkulatorische Einnahmen	1.492.400	-	1.492.400	-	1.859.440,16	-	
9161 Zuführungen zwischen Verwaltungs- und Vermögens- ZUFUEHRUNG V. VERMOEGENSHH	732.562	0	0	122.253	0,00	1.764.662,21	

Gesamtplan 2026 - Modell 1 aus den rechtskräftigen Vorjahreswerten kopiert						Beträge in EUR	
Zusammenfassung der Einnahmen und Ausgaben - Verwaltungshaushalt nach Unterabschnitten							
Unterabschnitt Abschnitt/Einzelplan	Ansatz 2026		Ansatz 2025		Ergebnis 2024		
	Einnahmen	Ausgaben	Einnahmen	Ausgaben	Einnahmen	Ausgaben	
9181 Zinsen aus der Anlage des Kassenbestandes einschließlich Kontokorrentverkehr	500	0	500	0	609,77	0,00	
91 Sonstige allgemeine Finanzwirtschaft	2.225.466	73.000	1.492.904	207.253	1.860.052,46	1.829.491,22	
9200 Abwicklung der Vorjahre	0	0	0	0	0,00	0,00	
92 Abwicklung der Vorjahre	0	0	0	0	0,00	0,00	
9699 Verrechnungstechnischer Abschnitt	0	0	0	0	0,00	0,00	
96 Verrechnungstechnischer Abschnitt	0	0	0	0	0,00	0,00	
9 Allgemeine Finanzwirtschaft	10.980.270	4.083.000	10.241.546	3.925.866	11.079.874,65	5.170.595,97	
Verwaltungshaushalt	17.044.344	17.044.344	16.430.266	16.430.266	17.543.592,93	17.543.592,93	

Gesamtplan 2026 - Modell 1 aus den rechtskräftigen Vorjahreswerten kopiert Zusammenfassung der Einnahmen und Ausgaben - Vermögenshaushalt nach Unterabschnitten						Beträge in EUR	
Unterabschnitt Abschnitt/Einzelplan	Ansatz 2026		Ansatz 2025		Ergebnis 2024		
	Einnahmen	Ausgaben	Einnahmen	Ausgaben	Einnahmen	Ausgaben	
Vermögenshaushalt							
0000 Gemeinde-, Kreis- und Bezirksorgane	-	0	-	0	-	0,00	
00 Gemeinde-, Kreis- und Bezirksorgane	-	0	-	0	-	0,00	
0200 Hauptverwaltung	-	3.000	-	2.800	-	0,00	
0241 Öffentlichkeitsarbeit -01-	-	0	-	0	-	0,00	
02 Hauptverwaltung	-	3.000	-	2.800	-	0,00	
0301 Kämmerei	-	700	-	0	-	0,00	
0331 Kassenverwaltung	-	0	-	700	-	0,00	
0336 Buchungsstelle AnBu Vermögenserfassung /-bewertung	-	0	-	0	-	0,00	
0341 Steuerverwaltung	-	700	-	0	-	0,00	
03 Finanzverwaltung	-	1.400	-	700	-	0,00	
0501 Standesamt	-	700	-	1.500	-	0,00	
0521 Wahlen	-	0	-	0	-	0,00	
05 Besondere Dienststellen der allgemeinen Verwaltung	-	700	-	1.500	-	0,00	
0600 Einrichtungen für die gesamt Verwaltung	0	20.000	0	25.000	0,00	2.338,79	
0601 EDV-Anlage	0	20.000	0	145.000	0,00	48.006,30	
0689 Verwaltungsgebäude Rathaus	-	615.000	-	700.000	-	799.011,12	
06 Einrichtungen für die gesamte Verwaltung	0	655.000	0	870.000	0,00	849.356,21	
0 Allgemeine Verwaltung	0	660.100	0	875.000	0,00	849.356,21	
1100 Öffentliche Ordnung	-	2.400	-	1.000	-	0,00	
11 öffentliche Ordnung	-	2.400	-	1.000	-	0,00	
1300 Brandschutz - FFW Hemhofen/Zeckern	0	108.000	124.000	48.000	0,00	499.924,25	
13 Brandschutz	0	108.000	124.000	48.000	0,00	499.924,25	
1411 Alarm- und warndienst	-	0	-	20.000	-	4.801,18	
14 Katastrophenschutz,Zivilschutz	-	0	-	20.000	-	4.801,18	
1 Öffentliche Sicherheit und Ordnung	0	110.400	124.000	69.000	0,00	504.725,43	
2110 Grundschule Hemhofen	10.000	47.500	20.000	115.000	0,00	395.607,45	
21 Grund- und Hauptschulen	10.000	47.500	20.000	115.000	0,00	395.607,45	
2 Schulen	10.000	47.500	20.000	115.000	0,00	395.607,45	
3330 Musikschulen	0	6.200	0	4.500	0,00	1.321,50	
33 Theater und Musikpflege	0	6.200	0	4.500	0,00	1.321,50	
3420 Förderung von Verschönerungsvereinen, Heimatvereinen u.ä.	-	1.860	-	3.058	-	4.986,98	
34 Heimat- u. sonst. Kulturpflege	-	1.860	-	3.058	-	4.986,98	
3700 Kirchliche Angelegenheiten	-	0	-	0	-	0,00	
37 Kirchliche Angelegenheiten	-	0	-	0	-	0,00	
3 wissenschaft, Forschung Kulturpflege	0	8.060	0	7.558	0,00	6.308,48	
4350 Soziale Einrichtungen für Wohnungslose	-	0	-	0	-	0,00	
43 Einrichtungen der Sozialhilfe und der Kriegsopferfürsorge	-	0	-	0	-	0,00	

Gesamtplan 2026 - Modell 1 aus den rechtskräftigen Vorjahreswerten kopiert							Beträge in EUR
Zusammenfassung der Einnahmen und Ausgaben - Vermögenshaushalt nach Unterabschnitten							
Unterabschnitt Abschnitt/Einzelplan	Ansatz 2026		Ansatz 2025		Ergebnis 2024		
	Einnahmen	Ausgaben	Einnahmen	Ausgaben	Einnahmen	Ausgaben	
4600 Einrichtungen der Jugendarbe -Jugendtreff "Die Insel"	0	2.750	0	2.000	0,00	909,40	
4605 Einrichtung der Jugendarbeit Spielplätze	-	5.000	-	5.000	-	0,00	
4641 Tageseinrichtungen für Kinde Kindergarten	0	43.000	0	180.000	0,00	28.746,36	
4642 Tageseinrichtung für Kinder- Kinderkrippe	0	6.000	0	35.000	0,00	4.724,58	
4643 Tageseinrichtung für Kinder- Mittagsbetreuung	-	3.200	-	5.500	-	0,00	
4644 Tageseinrichtung für Kinder Mittagsbetreuung Naturraum	-	7.300	-	59.000	-	2.420,32	
46 Einrichtungen der Jugendarbeit	0	67.250	0	286.500	0,00	36.800,66	
4701 Förderung der wohlfahrtspfle -Rotes Kreuz und Lebenshilfe	-	0	-	0	-	0,00	
47 Förderung anderer Träger der wohlfahrtspflege und Jugend- hilfe sowie sonstiger Dritter	-	0	-	0	-	0,00	
4 Soziale Sicherung	0	67.250	0	286.500	0,00	36.800,66	
5500 Förderung des Sports *	-	0	-	0	-	0,00	
55 Förderung des Sports	-	0	-	0	-	0,00	
5601 Sportanlage - Skateboardbahn	-	1.000	-	1.000	-	0,00	
56 Eigene Sportstätten	-	1.000	-	1.000	-	0,00	
5800 Parkanlagen und öffentliche Grünflächen	-	500	-	500	-	0,00	
58 Park- und Gartenanlagen	-	500	-	500	-	0,00	
5900 Sonst. Erholungseinrichtunge	1.400.000	1.000.000	500.000	1.200.000	0,00	56.000,00	
59 Sonst. Erholungseinrichtungen	1.400.000	1.000.000	500.000	1.200.000	0,00	56.000,00	
5 Gesundheit, Sport, Erholung	1.400.000	1.001.500	500.000	1.201.500	0,00	56.000,00	
6000 Bauverwaltung	-	5.500	-	0	-	0,00	
60 Bauverwaltung	-	5.500	-	0	-	0,00	
6105 Orts- und Regionalplanung - Planung und Vermessung	32.000	21.000	0	35.000	0,00	0,00	
6131 Bauordnung	5.000	0	5.000	0	0,00	0,00	
6151 Städtebauliche Sanierungs- u Entwicklungsmaßnahme -1-	32.000	35.000	82.000	135.000	15.400,00	29.885,74	
61 Städtebauliche Planung, Städtebauförderung, Vermessung, Bauordnung	69.000	56.000	87.000	170.000	15.400,00	29.885,74	
6200 wohnungsbauförderung und wohnungsfürsorge	-	0	-	0	-	0,00	
62 wohnungsbauförderung und wohnungsfürsorge	-	0	-	0	-	0,00	
6300 Gemeindestraßen	0	1.040.000	0	1.135.000	44.771,00	500.957,34	
6301 Gemeindestraße -001-	0	0	700.000	0	16.089,84	0,00	
6303 Gemeindestraße -003-	0	0	0	0	0,00	0,00	
6304 Gemeindestraße -004- Baugebiet Zobelstein	0	0	0	0	0,00	0,00	
6308 Gemeindestraße -008- Baugebiet wiegel & Lang	0	0	0	0	0,00	0,00	
63 Gemeindestraßen	0	1.040.000	700.000	1.135.000	60.860,84	500.957,34	

Gesamtplan 2026 - Modell 1 aus den rechtskräftigen Vorjahreswerten kopiert						Beträge in EUR	
Zusammenfassung der Einnahmen und Ausgaben - Vermögenshaushalt nach Unterabschnitten							
Unterabschnitt Abschnitt/Einzelplan	Ansatz 2026		Ansatz 2025		Ergebnis 2024		
	Einnahmen	Ausgaben	Einnahmen	Ausgaben	Einnahmen	Ausgaben	
6701 Straßenbeleuchtung	0	1.500	0	51.500	2.716,65	31.014,31	
67 Straßenbeleuchtung und Straßenreinigung	0	1.500	0	51.500	2.716,65	31.014,31	
6 Bau- und Wohnungswesen, Verkehr	69.000	1.103.000	787.000	1.356.500	78.977,49	561.857,39	
7000 Abwasserbeseitigung	20.000	906.000	90.000	1.354.500	37.499,51	214.835,12	
70 Abwasserbeseitigung	20.000	906.000	90.000	1.354.500	37.499,51	214.835,12	
7500 Bestattungswesen	0	120.000	0	60.500	0,00	4.990,12	
75 Bestattungswesen	0	120.000	0	60.500	0,00	4.990,12	
7620 Gemeinschaftshäuser, Mehr- zweckhäuser, Stadthallen Bürgertreff	-	0	-	0	-	0,00	
7621 Gemeinschaftshaus, Mehrzweckhaus, Stadthalle -01-	0	20.000	0	50.000	0,00	0,00	
76 Sonstige öffentliche Einrichtungen	0	20.000	0	50.000	0,00	0,00	
7711 Bauhof	6.500	45.000	30.000	185.000	0,00	49.750,50	
77 Hilfsbetriebe der Verwaltung	6.500	45.000	30.000	185.000	0,00	49.750,50	
7910 Sonstige Förderung der Wirtschaft	0	0	0	0	0,00	0,00	
Ausbau DSL							
79 Fremdenverkehr, sonstige Förderung von Wirtschaft und Verkehr	0	0	0	0	0,00	0,00	
7 öffentl. Einrichtungen, Wirtschaftsförderung	26.500	1.091.000	120.000	1.650.000	37.499,51	269.575,74	
8101 Elektrizitätsversorgung -1- Vertrieb	-	0	-	0	-	0,00	
8102 Elektrizitätsversorgung -2- Netzbereich	0	0	0	0	1.397.504,33	0,00	
8103 Elektrizitätsversorgung -3- Messstellenbetrieb	0	0	0	0	0,00	0,00	
8104 Photovoltaikanlage Grundschu	-	0	-	0	-	25.070,45	
8105 Erneuerbare Energien	15.000	0	15.000	4.000	16.348,58	14.910,00	
8106 Photovoltaikanlage Kläranlag	-	0	-	0	-	-	
8107 Photovoltaikanlage Bauhof ehemals BSA	-	17.000	-	-	-	-	
8108 Photovoltaikanlage Jugendtre	-	25.000	-	-	-	-	
81 Versorgungsunternehmen	15.000	42.000	15.000	4.000	1.413.852,91	39.980,45	
8801 Bebaute Grundbesitz -1-	1.000.000	0	0	0	0,00	0,00	
8802 Bebaute Grundbesitz -2- Bahnh.Zeckern u.Bahnhofgelände	0	0	0	15.000	1.385.509,69	430.535,56	
8803 Bebaute Grundbesitz -3- Schafscheune	0	0	0	0	0,00	0,00	
8805 Bebaute Grundbesitz -5- Jahnstraße 3	-	0	-	0	-	0,00	
8806 Bebaute Grundbesitz -6-	-	0	-	0	-	-	
8810 Unbebaute Grundbesitz	290.000	0	290.000	425.000	1.601.280,00	0,00	
88 Allgemeines Grundvermögen	1.290.000	0	290.000	440.000	2.986.789,69	430.535,56	
8 wirtschaftl. Unternehmen Grund- u. Sondervermögen	1.305.000	42.000	305.000	444.000	4.400.642,60	470.516,01	
9000 Steuern, allgemeine Zuweisung und allgemeine Umlagen	126.500	-	126.500	-	126.500,00	-	
90 Steuern, allgemeine Zuweisungen und allgemeine Umlagen	126.500	-	126.500	-	126.500,00	-	
9101 Allgemeine Rücklage (einschließlich Zinserträge)	3.242.194	866.822	4.860.090	514.785	1.508.600,53	4.860.090,92	

Gesamtplan 2026 - Modell 1 aus den rechtskräftigen Vorjahreswerten kopiert						Beträge in EUR	
Zusammenfassung der Einnahmen und Ausgaben - Vermögenshaushalt nach Unterabschnitten							
Unterabschnitt Abschnitt/Einzelplan	Ansatz 2026		Ansatz 2025		Ergebnis 2024		
	Einnahmen	Ausgaben	Einnahmen	Ausgaben	Einnahmen	Ausgaben	
9110 Sonderrücklagen (einschl.Zinserträge, soweit nicht and.Aufgabenb.zuzuord.)	0	0	0	0	0,00	0,00	
9121 Kredite,innere Darl.,Kreditb schaff.-Kosten,Schuldendienst, Schuldendiensthilfe v. Dritten	0	449.000	0	445.000	533.509,00	439.553,05	
9161 Zuführungen zwischen Verwaltungs- und Vermögens- haushalt	0	732.562	122.253	0	1.764.662,21	0,00	
91 Sonstige allgemeine Finanzwirtschaft	3.242.194	2.048.384	4.982.343	959.785	3.806.771,74	5.299.643,97	
9200 Abwicklung der Vorjahre	0	0	0	0	0,00	0,00	
92 Abwicklung der Vorjahre	0	0	0	0	0,00	0,00	
9699 Verrechnungstechnischer Abschnitt	0	0	0	0	0,00	0,00	
96 Verrechnungstechnischer Abschnitt	0	0	0	0	0,00	0,00	
9 Allgemeine Finanzwirtschaft	3.368.694	2.048.384	5.108.843	959.785	3.933.271,74	5.299.643,97	
Vermögenshaushalt	6.179.194	6.179.194	6.964.843	6.964.843	8.450.391,34	8.450.391,34	
Gesamthaushalt	23.223.538	23.223.538	23.395.109	23.395.109	25.993.984,27	25.993.984,27	

HQ - Haushaltsquerschnitt

Gemeinde Hemhofen

2026

Gesamtplan 2026 - Modell 1 aus den rechtskräftigen Vorjahreswerten kopiert										Beträge in EUR
2. Haushaltsquerschnitt - A: Einzelpläne 0-8 pro Einwohner bei 5.406 Einwohnern (Stand: 30.06.2025)										
Gl	Einnahmen aus Verw. u. Betrieb	sonstige Finanzeinnahmen	Personalausgaben	sächl. Verw. u. Betriebsaufwand	Zuweisungen u. Zuschüsse	Zuschußbedarf (Sp. 3+4 - 5,6,7)	obj.bez. Einn. des Vermögenshaushalts	Baumaßnahmen	sonstige Investitionsausgaben	Verpfl.-ermächtigungen
	10-17,19	20-22 24-26,28	40-46	50-68 84,86,69	70-79	-	30-36	94-96	90-93 98,991	-
1/2	3	4	5	6	7	8	9	10	11	12
0	Allgemeine Verwaltung									
00	Gemeinde-, Kreis- und Bezirksorgane									
000	80.650	0	324.300	19.753	0	263.403-	0	0	0	0
E:	14,92		59,99	3,65		48,72-				
00	80.650	0	324.300	19.753	0	263.403-	0	0	0	0
E:	14,92		59,99	3,65		48,72-				
02	Hauptverwaltung									
020	36.750	0	342.300	194.282	650	500.482-	0	0	3.000	0
E:	6,80		63,32	35,94	0,12	92,58-			0,55	
024	0	0	0	2.400	0	2.400-	0	0	0	0
E:				0,44		0,44-				
02	36.750	0	342.300	196.682	650	502.882-	0	0	3.000	0
E:	6,80		63,32	36,38	0,12	93,02-			0,55	
03	Finanzverwaltung									
030	0	0	77.900	9.900	0	87.800-	0	0	700	0
E:			14,41	1,83		16,24-			0,13	
033	71.400	6.100	82.031	36.200	0	40.731-	0	0	0	0
E:	13,21	1,13	15,17	6,70		7,53-				
034	0	50	193.000	3.550	0	196.500-	0	0	700	0
E:		0,01	35,70	0,66		36,35-			0,13	
035	0	0	0	0	0	0	0	0	0	0
03	71.400	6.150	352.931	49.650	0	325.031-	0	0	1.400	0
E:	13,21	1,14	65,29	9,18		60,12-			0,26	
05	Besondere Dienststellen der allgemeinen Verwaltung									
050	13.500	0	62.000	12.050	0	60.550-	0	0	700	0
E:	2,50		11,47	2,23		11,20-			0,13	
052	10.000	0	13.000	14.380	0	17.380-	0	0	0	0
E:	1,85		2,40	2,66		3,21-				
05	23.500	0	75.000	26.430	0	77.930-	0	0	700	0
E:	4,35		13,87	4,89		14,42-			0,13	
06	Einrichtungen für die gesamte Verwaltung									
060	0	0	72.000	173.488	0	245.488-	0	0	40.000	0
E:			13,32	32,09		45,41-			7,40	
068	0	0	25.031	385.625	0	410.656-	0	265.000	350.000	0
E:			4,63	71,33		75,96-		49,02	64,74	
06	0	0	97.031	559.113	0	656.144-	0	265.000	390.000	0
E:			17,95	103,42		121,37-		49,02	72,14	
08	Einrichtungen und Maßnahmen für Verwaltungsangehörige									
080	0	0	31.000	54.200	0	85.200-	0	0	0	0
E:			5,73	10,03		15,76-				
084	0	0	0	100	0	100-	0	0	0	0
E:				0,02		0,02-				
08	0	0	31.000	54.300	0	85.300-	0	0	0	0
E:			5,73	10,04		15,78-				
0	212.300	6.150	1.222.562	905.928	650	1.910.690-	0	265.000	395.100	0
E:	39,27	1,14	226,15	167,58	0,12	353,44-		49,02	73,09	

Gesamtplan 2026 - Modell 1 aus den rechtskräftigen Vorjahreswerten kopiert										Beträge in EUR
2. Haushaltsquerschnitt - A: Einzelpläne 0-8 pro Einwohner bei 5.406 Einwohnern (Stand: 30.06.2025)										
G1	Einnahmen aus Verw. u. Betrieb	sonstige Finanz- einnahmen	Personal- ausgaben	sächl. Verw. u. Betriebs- aufwand	Zuwei- sungen u. Zuschüsse	Zuschuß- bedarf (Sp. 3+4 - 5,6,7)	obj.bez. Einn. des Vermögens haushalts	Baumaß- nahmen	sonstige Investi- tions- ausgaben	Verpfl.- ermäch- tigungen
	10-17,19	20-22 24-26,28	40-46	50-68 84,86,69	70-79	-	30-36	94-96	90-93 98,991	-
1/2	3	4	5	6	7	8	9	10	11	12
1	Öffentliche Sicherheit und Ordnung									
11	Öffentliche Ordnung									
110	51.800	0	205.562	66.000	0	219.762-	0	0	2.400	0
E:	9,58		38,02	12,21		40,65-			0,44	
112	0	0	0	3.000	0	3.000-	0	0	0	0
E:				0,55		0,55-				
11	51.800	0	205.562	69.000	0	222.762-	0	0	2.400	0
E:	9,58		38,02	12,76		41,21-			0,44	
13	Brandschutz									
130	3.000	0	13.220	138.497	80	148.797-	0	28.000	80.000	0
E:	0,55		2,45	25,62	0,01	27,52-		5,18	14,80	
13	3.000	0	13.220	138.497	80	148.797-	0	28.000	80.000	0
E:	0,55		2,45	25,62	0,01	27,52-		5,18	14,80	
14	Katastrophenschutz, Zivilschutz									
141	0	0	0	100	0	100-	0	0	0	0
E:				0,02		0,02-				
143	0	0	0	0	0	0	0	0	0	0
14	0	0	0	100	0	100-	0	0	0	0
E:				0,02		0,02-				
1	54.800	0	218.782	207.597	80	371.659-	0	28.000	82.400	0
E:	10,14		40,47	38,40	0,01	68,75-		5,18	15,24	
2	Schulen									
21	Grund- und Hauptschulen									
210	0	0	0	0	0	0	0	0	0	0
211	104.052	0	287.186	633.090	0	816.224-	10.000	20.000	27.500	0
E:	19,25		53,12	117,11		150,98-	1,85	3,70	5,09	
215	0	0	0	135.000	0	135.000-	0	0	0	0
E:				24,97		24,97-				
21	104.052	0	287.186	768.090	0	951.224-	10.000	20.000	27.500	0
E:	19,25		53,12	142,08		175,96-	1,85	3,70	5,09	
29	Übrige schulische Aufgaben									
290	29.294	0	0	30.000	0	706-	0	0	0	0
E:	5,42			5,55		0,13-				
292	0	0	0	0	0	0	0	0	0	0
295	0	0	0	30.700	0	30.700-	0	0	0	0
E:				5,68		5,68-				
29	29.294	0	0	60.700	0	31.406-	0	0	0	0
E:	5,42			11,23		5,81-				
2	133.346	0	287.186	828.790	0	982.630-	10.000	20.000	27.500	0
E:	24,67		53,12	153,31		181,77-	1,85	3,70	5,09	

Gesamtplan 2026 - Modell 1 aus den rechtskräftigen Vorjahreswerten kopiert										Beträge in EUR
2. Haushaltsquerschnitt - A: Einzelpläne 0-8 pro Einwohner bei 5.406 Einwohnern (Stand: 30.06.2025)										
Gl	Einnahmen aus Verw. u. Betrieb	sonstige Finanzeinnahmen	Personalausgaben	sächl. Verw. u. Betriebsaufwand	Zuweisungen u. Zuschüsse	Zuschußbedarf (Sp. 3+4 - 5,6,7)	obj.bez. Einn. des Vermögenshaushalts	Baumaßnahmen	sonstige Investitionsausgaben	Verpflichtungen
	10-17,19	20-22 24-26,28	40-46	50-68 84,86,69	70-79	-	30-36	94-96	90-93 98,991	-
1/2	3	4	5	6	7	8	9	10	11	12
3	Wissenschaft, Forschung									
	Kulturpflege									
30	Verwaltung kultureller Angelegenheiten									
300	0	0	0	1.000	0	1.000-	0	0	0	0
E:				0,18		0,18-				
30	0	0	0	1.000	0	1.000-	0	0	0	0
E:				0,18		0,18-				
33	Theater und Musikpflege									
333	307.350	0	472.380	81.105	0	246.135-	0	0	6.200	0
E:	56,85		87,38	15,00		45,53-			1,15	
33	307.350	0	472.380	81.105	0	246.135-	0	0	6.200	0
E:	56,85		87,38	15,00		45,53-			1,15	
34	Heimat- u. sonst. Kulturpflege									
342	0	0	0	15.000	20.000	35.000-	0	0	1.860	0
E:				2,77	3,70	6,47-			0,34	
343	600	0	0	4.300	0	3.700-	0	0	0	0
E:	0,11			0,80		0,68-				
34	600	0	0	19.300	20.000	38.700-	0	0	1.860	0
E:	0,11			3,57	3,70	7,16-			0,34	
35	volksbildung									
350	0	0	0	0	6.000	6.000-	0	0	0	0
E:					1,11	1,11-				
35	0	0	0	0	6.000	6.000-	0	0	0	0
E:					1,11	1,11-				
36	Naturschutz, Denkmalschutz und -pflege									
360	0	0	0	307	0	307-	0	0	0	0
E:				0,06		0,06-				
365	0	0	0	0	4.950	4.950-	0	0	0	0
E:					0,92	0,92-				
36	0	0	0	307	4.950	5.257-	0	0	0	0
E:				0,06	0,92	0,97-				
37	kirchliche Angelegenheiten									
370	0	0	0	0	0	0	0	0	0	0
37	0	0	0	0	0	0	0	0	0	0
3	307.950	0	472.380	101.712	30.950	297.092-	0	0	8.060	0
E:	56,96		87,38	18,81	5,73	54,96-			1,49	
4	Soziale Sicherung									
43	Einrichtungen der Sozialhilfe und der Kriegsopferfürsorge									
435	0	0	0	968	0	968-	0	0	0	0
E:				0,18		0,18-				
43	0	0	0	968	0	968-	0	0	0	0
E:				0,18		0,18-				
45	Maßnahmen der Jugendhilfe nach dem SGB VIII									
454	0	0	0	0	8.000	8.000-	0	0	0	0
E:					1,48	1,48-				
45	0	0	0	0	8.000	8.000-	0	0	0	0
E:					1,48	1,48-				

Gesamtplan 2026 - Modell 1 aus den rechtskräftigen Vorjahreswerten kopiert										Beträge in EUR
2. Haushaltsquerschnitt - A: Einzelpläne 0-8 pro Einwohner bei 5.406 Einwohnern (Stand: 30.06.2025)										
Gl	Einnahmen aus Verw. u. Betrieb	sonstige Finanz- einnahmen	Personal- ausgaben	sächl. Verw. u. Betriebs- aufwand	Zuwei- sungen u. Zuschüsse	Zuschuß- bedarf (Sp. 3+4 - 5,6,7)	obj.bez. Einn. des Vermögens haushalts	Baumaß- nahmen	sonstige Investi- tions- ausgaben	Verpfl.- ermäch- tigungen
	10-17,19	20-22 24-26,28	40-46	50-68 84,86,69	70-79	-	30-36	94-96	90-93 98,991	-
1/2	3	4	5	6	7	8	9	10	11	12
46	Einrichtungen der Jugendarbeit									
460	100	0	112.031	65.589	0	177.520-	0	0	7.750	0
E:	0,02		20,72	12,13		32,84-			1,43	
464	3.416.510	0	2.636.649	410.587	1.703.500	1.334.226-	0	20.000	39.500	0
E:	631,98		487,73	75,95	315,11	246,80-		3,70	7,31	
46	3.416.610	0	2.748.680	476.176	1.703.500	1.511.746-	0	20.000	47.250	0
E:	632,00		508,45	88,08	315,11	279,64-		3,70	8,74	
47	Förderung anderer Träger der wohlfahrtspflege und Jugendhilfe sowie sonstiger Dritter									
470	0	0	0	0	7.800	7.800-	0	0	0	0
E:					1,44	1,44-				
47	0	0	0	0	7.800	7.800-	0	0	0	0
E:					1,44	1,44-				
49	Sonst. soziale Angelegenheiten (einschließlich Leistungen nach d.Bundeskindergeldgesetz)									
498	0	0	0	1.200	600	1.800-	0	0	0	0
E:				0,22	0,11	0,33-				
49	0	0	0	1.200	600	1.800-	0	0	0	0
E:				0,22	0,11	0,33-				
4	3.416.610	0	2.748.680	478.344	1.719.900	1.530.314-	0	20.000	47.250	0
E:	632,00		508,45	88,48	318,15	283,08-		3,70	8,74	
5	Gesundheit, Sport, Erholung									
55	Förderung des Sports									
550	0	0	0	0	0	0	0	0	0	0
552	0	0	0	67.050	0	67.050-	0	0	0	0
E:				12,40		12,40-				
55	0	0	0	67.050	0	67.050-	0	0	0	0
E:				12,40		12,40-				
56	Eigene Sportstätten									
560	0	0	0	11.050	0	11.050-	0	0	1.000	0
E:				2,04		2,04-			0,18	
56	0	0	0	11.050	0	11.050-	0	0	1.000	0
E:				2,04		2,04-			0,18	
58	Park- und Gartenanlagen									
580	0	0	0	50.500	0	50.500-	0	0	500	0
E:				9,34		9,34-			0,09	
58	0	0	0	50.500	0	50.500-	0	0	500	0
E:				9,34		9,34-			0,09	
59	Sonst. Erholungseinrichtungen									
590	0	0	0	0	0	0	1.400.000	1.000.000	0	0
E:							258,97	184,98		
593	0	0	0	1.354	0	1.354-	0	0	0	0
E:				0,25		0,25-				
59	0	0	0	1.354	0	1.354-	1.400.000	1.000.000	0	0
E:				0,25		0,25-	258,97	184,98		
5	0	0	0	129.954	0	129.954-	1.400.000	1.000.000	1.500	0
E:				24,04		24,04-	258,97	184,98	0,28	

Gesamtplan 2026 - Modell 1 aus den rechtskräftigen Vorjahreswerten kopiert										Beträge in EUR
2. Haushaltsquerschnitt - A: Einzelpläne 0-8 pro Einwohner bei 5.406 Einwohnern (Stand: 30.06.2025)										
Gl	Einnahmen aus Verw. u. Betrieb	sonstige Finanzeinnahmen	Personalausgaben	sächl. Verw. u. Betriebsaufwand	Zuweisungen u. Zuschüsse	Zuschußbedarf (Sp. 3+4 - 5,6,7)	obj.bez. Einn. des Vermögenshaushalts	Baumaßnahmen	sonstige Investitionsausgaben	Verpfl.-ermächtigungen
	10-17,19	20-22 24-26,28	40-46	50-68 84,86,69	70-79	-	30-36	94-96	90-93 98,991	-
1/2	3	4	5	6	7	8	9	10	11	12
6	Bau- und Wohnungswesen, Verkehr									
60	Bauverwaltung									
600	43.100	0	253.300	28.900	0	239.100-	0	0	5.500	0
E:	7,97		46,86	5,35		44,23-			1,02	
60	43.100	0	253.300	28.900	0	239.100-	0	0	5.500	0
E:	7,97		46,86	5,35		44,23-			1,02	
61	Städtebauliche Planung, Städtebauförderung, Vermessung, Bauordnung									
610	500	0	1.500	12.766	0	13.766-	32.000	21.000	0	0
E:	0,09		0,28	2,36		2,55-	5,92	3,88		
613	0	0	0	0	0	0	5.000	0	0	0
E:							0,92			
615	0	0	0	0	0	0	32.000	35.000	0	0
E:							5,92	6,47		
61	500	0	1.500	12.766	0	13.766-	69.000	56.000	0	0
E:	0,09		0,28	2,36		2,55-	12,76	10,36		
62	Wohnungsbauförderung und Wohnungsfürsorge									
620	0	0	0	500	0	500-	0	0	0	0
E:				0,09		0,09-				
62	0	0	0	500	0	500-	0	0	0	0
E:				0,09		0,09-				
63	Gemeindestraßen									
630	52.900	0	0	232.978	0	180.078-	0	1.040.000	0	300.000
E:	9,79			43,10		33,31-		192,38		55,49
63	52.900	0	0	232.978	0	180.078-	0	1.040.000	0	300.000
E:	9,79			43,10		33,31-		192,38		55,49
67	Straßenbeleuchtung und Straßenreinigung									
670	0	0	0	53.900	0	53.900-	0	0	1.500	0
E:				9,97		9,97-			0,28	
675	0	0	0	17.000	0	17.000-	0	0	0	0
E:				3,14		3,14-				
67	0	0	0	70.900	0	70.900-	0	0	1.500	0
E:				13,12		13,12-			0,28	
6	96.500	0	254.800	346.044	0	504.344-	69.000	1.096.000	7.000	300.000
E:	17,85		47,13	64,01		93,29-	12,76	202,74	1,29	55,49
7	Öffentl. Einrichtungen, wirtschaftsförderung									
70	Abwasserbeseitigung									
700	1.052.400	0	1.350	1.219.623	0	168.573-	20.000	881.000	25.000	200.000
E:	194,67		0,25	225,61		31,18-	3,70	162,97	4,62	37,00
70	1.052.400	0	1.350	1.219.623	0	168.573-	20.000	881.000	25.000	200.000
E:	194,67		0,25	225,61		31,18-	3,70	162,97	4,62	37,00
72	Abfallbeseitigung									
720	0	0	0	1.000	0	1.000-	0	0	0	0
E:				0,18		0,18-				
72	0	0	0	1.000	0	1.000-	0	0	0	0
E:				0,18		0,18-				

Gesamtplan 2026 - Modell 1 aus den rechtskräftigen Vorjahreswerten kopiert										Beträge in EUR
2. Haushaltsquerschnitt - A: Einzelpläne 0-8 pro Einwohner bei 5.406 Einwohnern (Stand: 30.06.2025)										
G1	Einnahmen aus Verw. u. Betrieb	sonstige Finanz- einnahmen	Personal- ausgaben	sächl. Verw. u. Betriebs- aufwand	Zuwei- sungen u. Zuschüsse	Zuschuß- bedarf (Sp. 3+4 - 5,6,7)	obj.bez. Einn. des Vermögens haushalts	Baumaß- nahmen	sonstige Investi- tions- ausgaben	Verpfl.- ermäch- tigungen
	10-17,19	20-22 24-26,28	40-46	50-68 84,86,69	70-79	-	30-36	94-96	90-93 98,991	-
1/2	3	4	5	6	7	8	9	10	11	12
75	Bestattungswesen									
750	93.500	0	84.531	146.500	0	137.531-	0	113.000	7.000	0
E:	17,30		15,64	27,10		25,44-		20,90	1,29	
75	93.500	0	84.531	146.500	0	137.531-	0	113.000	7.000	0
E:	17,30		15,64	27,10		25,44-		20,90	1,29	
76	Sonstige öffentliche Einrichtungen									
760	0	0	0	0	0	0	0	0	0	0
762	14.700	0	560	21.133	0	6.993-	0	20.000	0	0
E:	2,72		0,10	3,91		1,29-		3,70		
769	0	0	0	100	0	100-	0	0	0	0
E:				0,02		0,02-				
76	14.700	0	560	21.233	0	7.093-	0	20.000	0	0
E:	2,72		0,10	3,93		1,31-		3,70		
77	Hilfsbetriebe der Verwaltung									
771	428.028	0	621.212	244.602	0	437.786-	6.500	0	45.000	0
E:	79,18		114,91	45,25		80,98-	1,20		8,32	
77	428.028	0	621.212	244.602	0	437.786-	6.500	0	45.000	0
E:	79,18		114,91	45,25		80,98-	1,20		8,32	
79	Fremdenverkehr, sonstige Förderung von Wirtschaft und Verkehr									
791	0	0	0	0	0	0	0	0	0	0
79	0	0	0	0	0	0	0	0	0	0
7	1.588.628	0	707.653	1.632.958	0	751.983-	26.500	1.014.000	77.000	200.000
E:	293,86		130,90	302,06		139,10-	4,90	187,57	14,24	37,00
8	wirtschaftl. Unternehmen Grund- u. Sondervermögen									
81	Versorgungsunternehmen									
810	52.500	110.000	0	536.481	0	373.981-	15.000	42.000	0	0
E:	9,71	20,35		99,24		69,18-	2,77	7,77		
813	0	7.500	0	0	0	7.500	0	0	0	0
E:		1,39				1,39				
81	52.500	117.500	0	536.481	0	366.481-	15.000	42.000	0	0
E:	9,71	21,74		99,24		67,79-	2,77	7,77		
88	Allgemeines Grundvermögen									
880	66.535	0	400	108.063	0	41.928-	1.000.000	0	0	0
E:	12,31		0,07	19,99		7,76-	184,98			
881	1.000	0	100	21.350	0	20.450-	290.000	0	0	0
E:	0,18		0,02	3,95		3,78-	53,64			
882	255	0	0	0	0	255	0	0	0	0
E:	0,05					0,05				
88	67.790	0	500	129.413	0	62.123-	1.290.000	0	0	0
E:	12,54		0,09	23,94		11,49-	238,62			
8	120.290	117.500	500	665.894	0	428.604-	1.305.000	42.000	0	0
E:	22,25	21,74	0,09	123,18		79,28-	241,40	7,77		
0-8	5.930.424	123.650	5.912.543	5.297.221	1.751.580	6.907.270-	2.810.500	3.485.000	645.810	500.000
E:	1097,01	22,87	1093,70	979,88	324,01	1277,70-	519,89	644,65	119,46	92,49

Gesamtplan 2026 - Modell 1 aus den rechtskräftigen Vorjahreswerten kopiert							Beträge in EUR	
2. Haushaltsquerschnitt - B: Einzelplan 9 pro Einwohner bei 5.406 Einwohnern (Stand: 30.06.2025)								
Gl	Aufgabenbereich	Steuern und allg. Zuweisungen	sonstige Finanzeinnahmen	Deckungsreserve für Personalausgaben	sonstige Finanzausgaben	Überschuß (Sp. 3+4 - 5+6)	sonstige Einnahmen Vermöge haushält	sonstige Ausgaben Vermöge haushält
Gruppierungsnummer		00-08,09	20,21,23 26-28	47,85	80-84 86	-	30,31, 36 u. 37	90,91,97, 990,992
1	2	3	4	5	6	7	8	9
9	Allgemeine Finanzwirtschaft							
90	Steuern,allgemeine Zuweisungen und allgemeine Umlagen							
900		8.754.804	0	0	4.010.000	4.744.804	126.500	0
	E:	1619,46			741,77	877,69	23,40	
90		8.754.804	0	0	4.010.000	4.744.804	126.500	0
	E:	1619,46			741,77	877,69	23,40	
91	Sonstige allgemeine Finanzwirtschaft							
910		0	4	0	0	4	3.242.194	866.822
	E:		0,00			0,00	599,74	160,34
911		0	0	0	0	0	0	0
912		0	0	0	58.000	58.000-	0	449.000
	E:				10,73	10,73-		83,06
914		0	0	15.000	0	15.000-	0	0
	E:			2,77		2,77-		
915		0	1.492.400	0	0	1.492.400	0	0
	E:		276,06			276,06		
916		0	732.562	0	0	732.562	0	732.562
	E:		135,51			135,51		135,51
918		0	500	0	0	500	0	0
	E:		0,09			0,09		
91		0	2.225.466	15.000	58.000	2.152.466	3.242.194	2.048.384
	E:		411,67	2,77	10,73	398,16	599,74	378,91
92	Abwicklung der Vorjahre							
920		0	0	0	0	0	0	0
92		0	0	0	0	0	0	0
96	Verrechnungstechnischer Abschnitt							
969		0	0	0	0	0	0	0
96		0	0	0	0	0	0	0
Summe Einzelplan 9		8.754.804	2.225.466	15.000	4.068.000	6.897.270	3.368.694	2.048.384
	E:	1619,46	411,67	2,77	752,50	1275,85	623,14	378,91

GR - Gruppierungsübersicht

Gemeinde Hemhofen

2026

Gesamtplan 2026 - Modell 1 aus den rechtskräftigen Vorjahreswerten kopiert					Beträge in EUR
3. Gruppierungsübersicht - Hauptgruppen und prozentuale Veränderung gegenüber Vorjahr					
Nr. Bezeichnung	Ansatz 2026	+/-Vorj.	Ansatz 2025	+/-Vorj.	Ergebnis 2024
0 Steuern, allgemeine Zuweisungen	8.764.804	+0,07 %	8.758.642	-5,08 %	9.227.198,90
1 Einnahmen aus Verwaltung und Betrieb	5.930.424	-2,22 %	6.065.070	-3,61 %	6.292.537,26
2 Sonstige Finanzeinnahmen	2.349.116	+46,22 %	1.606.554	-20,62 %	2.023.856,77
3 Einnahmen des Vermögenshaushalts	6.179.194	-11,28 %	6.964.843	-17,58 %	8.450.391,34
Summe Einnahmen	23.223.538	-0,73 %	23.395.109	-10,00 %	25.993.984,27
4 Personalausgaben	5.927.543	+1,76 %	5.824.823	+9,08 %	5.339.831,80
5 Sächlicher Verwaltungs- und Betriebsaufwand	1.216.084	+33,53 %	910.731	+29,95 %	700.824,81
6 Sächlicher Verwaltungs- und Betriebsaufwand	4.075.337	+2,10 %	3.991.466	-9,15 %	4.393.238,40
7 Zuweisungen u. Zuschüsse	1.751.580	-1,96 %	1.786.580	-7,67 %	1.935.049,95
8 Sonstige Finanzausgaben	4.073.800	+4,01 %	3.916.666	-24,31 %	5.174.647,97
9 Ausgaben des Vermögenshaushalts	6.179.194	-11,28 %	6.964.843	-17,58 %	8.450.391,34
Summe Ausgaben	23.223.538	-0,73 %	23.395.109	-10,00 %	25.993.984,27

Gesamtplan 2026 - Modell 1 aus den rechtskräftigen Vorjahreswerten kopiert						Beträge in EUR	
3. Gruppierungsübersicht							
zusätzlich Beträge pro Einwohner bei 5.406 Einwohnern (Stand: 30.06.2025)							
Nr.	Bezeichnung	Ansatz 2026	jeEinw.	Ansatz 2025	je Einw.	Ergebnis 2024	je Einw.
	Einnahmen						
	Realsteuern						
000	Grundsteuer A	4.000	0,74	9.000	1,66	8.547,32	1,58
001	Grundsteuer B	660.000	122,09	630.000	116,54	572.985,97	105,99
003	Gewerbesteuer (brutto)	1.400.000	258,97	1.560.000	288,57	2.101.620,79	388,76
	Summe Gruppe 00	2.064.000	381,80	2.199.000	406,77	2.683.154,08	496,33
01	Gemeindeanteile an Gemeinschaftssteuern	4.910.000	908,25	4.585.000	848,13	4.531.224,00	838,18
02	andere Steuern	17.000	3,14	18.000	3,33	17.728,50	3,28
03	Sonst. steuerähnll. Einnahmen	-	-	-	-	-	-
04	Schlüsselzuweisungen						
041	vom Land	1.242.652	229,87	1.428.280	264,20	1.473.864,00	272,63
	Summe Gruppe 04	1.242.652	229,87	1.428.280	264,20	1.473.864,00	272,63
05	Bedarfszuweisungen						
051	vom Land	0	0,00	0	0,00	0,00	0,00
	Summe Gruppe 05	0	0,00	0	0,00	0,00	0,00
06	sonstige allg. Zuweisungen						
060	vom Bund	-	-	-	-	-	-
061	vom Land	521.152	96,40	518.362	95,89	513.851,61	95,05
062	von Gemeinden und GV	-	-	-	-	-	-
063	von Verwaltungsgemeinschaften	-	-	-	-	-	-
	Summe Gruppe 06	521.152	96,40	518.362	95,89	513.851,61	95,05
07	Allgemeine Umlagen						
071	Solidarumlage	-	-	-	-	-	-
072	von Gemeinden und GV	-	-	-	-	-	-
	Summe Gruppe 07	-	-	-	-	-	-
08	Allgemeine Zuweisungen aus besonderen Abrechnungs- verfahren						
081	Allgemeine Zuweisungen aus besonderen Abrechnungs- verfahren vom Land	10.000	1,85	10.000	1,85	7.376,71	1,36
08	Summe Gruppe 08						
09	Leistgn.d.Landes a.d.Umsetzung d. Vierten Gesetzes f. moderne Dienstleistgn. am Arbeitsmarkt						
092	Leistgn.d.Landes a.d.Umsetzung d. Vierten Gesetzes f. moderne Dienstleistgn. am Arbeitsmarkt	-	-	-	-	-	-
	Summe Gruppe 09	-	-	-	-	-	-
	Summe Hauptgruppe 0	8.764.804	1.621,31	8.758.642	1.620,17	9.227.198,90	1.706,84
1	Einn. aus Verw. und Betrieb						
10	Verwaltungsgebühren	75.900	14,04	75.600	13,98	80.864,07	14,96
11	Benutzungsgebühren und ähnliche Entgelte	2.197.300	406,46	2.153.900	398,43	2.465.543,11	456,08
12	Zweckgebundene Abgaben	-	-	-	-	-	-
	Summe Gruppen 10 - 12	2.273.200	420,50	2.229.500	412,41	2.546.407,18	471,03
13	Einnahmen aus Verkauf	1.550	0,29	1.550	0,29	892,00	0,17

Gesamtplan 2026 - Modell 1 aus den rechtskräftigen Vorjahreswerten kopiert							Beträge in EUR	
3. Gruppierungsübersicht								
zusätzlich Beträge pro Einwohner bei 5.406 Einwohnern (Stand: 30.06.2025)								
Nr.	Bezeichnung	Ansatz 2026	jeEinw.	Ansatz 2025	je Einw.	Ergebnis 2024	je Einw.	
14	Mieten und Pachten	79.090	14,63	78.990	14,61	170.892,37	31,61	
15	Sonstige Verwaltungs- und Betriebseinnahmen	11.050	2,04	11.050	2,04	16.545,12	3,06	
	Summe Gruppen 13 - 15	91.690	16,96	91.590	16,94	188.329,49	34,84	
16	Erstattungen von Ausgaben des Verwaltungshaushaltes							
160	von Bund, ERP-Sondervermögen	1.000	0,18	1.000	0,18	0,00	0,00	
161	vom Land	10.000	1,85	0	0,00	16.568,74	3,06	
162	von Gemeinden/Gemeindeverb.	31.600	5,85	31.600	5,85	30.392,54	5,62	
163	von Zweckverbänden und dgl.	-	-	-	-	-	-	
164	von Trägern der gesetzlichen Sozialversicherung	-	-	-	-	-	-	
165	von kommunalen Sonderrechnungen	-	-	-	-	-	-	
166	von sonst. öffentlichen Sonderrechnungen	-	-	-	-	-	-	
167	von privaten Unternehmen	-	-	-	-	-	-	
168	von übrigen Bereichen	-	-	-	-	-	-	
169	Innere Verrechnungen	777.628	143,85	777.628	143,85	642.485,70	118,85	
	Summe Gruppe 16	820.228	151,73	810.228	149,88	689.446,98	127,53	
17	Zuweisungen und Zuschüsse laufende Zwecke							
170	von Bund, ERP-Sondervermögen	-	-	-	-	-	-	
171	vom Land	2.687.906	497,21	2.868.352	530,59	2.800.900,67	518,11	
172	von Gemeinden/Gemeindeverb.	57.000	10,54	65.000	12,02	63.898,54	11,82	
173	von Zweckverbänden und dgl.	0	0,00	0	0,00	0,00	0,00	
174	von Trägern der gesetzlichen Sozialversicherung	0	0,00	0	0,00	0,00	0,00	
175	von kommunalen Sonderrechnungen	-	-	-	-	-	-	
176	von sonstigen öffentlichen Sonderrechnungen	0	0,00	0	0,00	0,00	0,00	
177	von privaten Unternehmen	400	0,07	400	0,07	3.554,40	0,66	
178	von übrigen Bereichen	-	-	-	-	-	-	
	Summe Gruppe 17	2.745.306	507,83	2.933.752	542,68	2.868.353,61	530,59	
19	Aufgabenbez. Leist.Beteiligung							
191	f.Unterk.u.Heizg.a.Arbeitssuch	-	-	-	-	-	-	
192	zur Sicherung des Lebensunterhalts nach SGB II	-	-	-	-	-	-	
193	bei der Eingliederung von Arbeitssuchenden nach SGB II	-	-	-	-	-	-	
	Summe Gruppe 19	-	-	-	-	-	-	
	Summe Hauptgruppe 1	5.930.424	1.097,01	6.065.070	1.121,91	6.292.537,26	1.163,99	
2	sonstige Finanzeinnahmen							
20	Zinseinnahmen							
200	vom Bund, ERP-Sondervermögen	-	-	-	-	-	-	
201	vom Land	-	-	-	-	-	-	
202	von Gemeinden/GV	-	-	-	-	-	-	
203	von Zweckverbänden und dgl.	-	-	-	-	-	-	
204	von Trägern der gesetzlichen Sozialversicherung	-	-	-	-	-	-	
205	v. sonst.öffentl. Bereich	0	0,00	0	0,00	0,00	0,00	
206	v.sonst.öffentl.Sonderrechnng.	0	0,00	0	0,00	2,01	0,00	
207	von privaten Unternehmen	504	0,09	504	0,09	610,29	0,11	
208	von übrigen Bereichen	-	-	-	-	-	-	
209	aus inneren Darlehen	-	-	-	-	-	-	
	Summe Gruppe 20	504	0,09	504	0,09	612,30	0,11	
21	Gewinnanteile v. wirtschaftl. Untern. u. a. Beteiligungen	-	-	-	-	-	-	

Gesamtplan 2026 - Modell 1 aus den rechtskräftigen Vorjahreswerten kopiert							Beträge in EUR	
3. Gruppierungsübersicht								
zusätzlich Beträge pro Einwohner bei 5.406 Einwohnern (Stand: 30.06.2025)								
Nr.	Bezeichnung	Ansatz 2026	jeEinw.	Ansatz 2025	je Einw.	Ergebnis 2024	je Einw.	
22	Konzessionsabgaben	117.500	21,74	107.500	19,89	153.805,97	28,45	
	Summe Gruppen 21 - 22	117.500	21,74	107.500	19,89	153.805,97	28,45	
23	Schuldendiensthilfen (Zins)							
230	von Bund, ERP-Sondervermögen	-	-	-	-	-	-	
231	vom Land	0	0,00	0	0,00	0,00	0,00	
232	von Gemeinden/GV	-	-	-	-	-	-	
233	von Zweckverbänden und dgl.	-	-	-	-	-	-	
234	von Trägern der gesetzlichen Sozialversicherung	-	-	-	-	-	-	
235	v. komm. Sonderrechnungen	-	-	-	-	-	-	
236	v. sonst. öff. Sonderrechnungen	-	-	-	-	-	-	
237	von priv. Unternehmen	-	-	-	-	-	-	
238	von übrigen Bereichen	-	-	-	-	-	-	
	Summe Gruppe 23	0	0,00	0	0,00	0,00	0,00	
24	Ersatz sozial. Leistgn. a.v.E.							
240	Kostenbeitr., Aufwendungs- ers.; Kosteners.; überörtl. Tr.	-	-	-	-	-	-	
241	Kostenbeitr., Aufwendungs- ers.; Kosteners.; örtl. Träger	-	-	-	-	-	-	
242	Unterh.-anspr. geg. bgl.-rechtl. Unterh.-verpfl.; überörtl. Träg.	-	-	-	-	-	-	
243	Unterh.-anspr. geg. bgl.-rechtl. Unterh.-verpfl.; örtl. Träger	-	-	-	-	-	-	
244	Leistgn. v. Sozialleistungsträ- gern - überörtlicher Träger	-	-	-	-	-	-	
245	Leistgn. v. Sozialleistungsträ- gern - örtlicher Träger	-	-	-	-	-	-	
246	Sonstige Ersatzleistungen - überörtlicher Träger	-	-	-	-	-	-	
247	Sonstige Ersatzleistungen - örtlicher Träger	-	-	-	-	-	-	
248	Rückzahlg. gewährt. Hilfen - überörtlicher Träger	-	-	-	-	-	-	
249	Rückzahlg. gewährt. Hilfen - örtlicher Träger	-	-	-	-	-	-	
	Summe Gruppe 24	-	-	-	-	-	-	
25	Ersatz von sozialen Leistungen in Einrichtungen							
250	Kostenbeitr., Aufwendungs- ers.; Kosteners.; überörtl. Tr.	-	-	-	-	-	-	
251	Kostenbeitr., Aufwendungs- ers.; Kosteners.; örtl. Träger	-	-	-	-	-	-	
252	Unterh.-anspr. geg. bgl.-rechtl. Unterh.-verpfl.; überörtl. Träg.	-	-	-	-	-	-	
253	Unterh.-anspr. geg. bgl.-rechtl. Unterh.-verpfl.; örtl. Träger	-	-	-	-	-	-	
254	Leistgn. v. Sozialleistungsträ- gern - überörtlicher Träger	-	-	-	-	-	-	
255	Leistgn. v. Sozialleistungsträ- gern - örtlicher Träger	-	-	-	-	-	-	
256	Sonstige Ersatzleistungen - überörtlicher Träger	-	-	-	-	-	-	
257	Sonstige Ersatzleistungen - örtlicher Träger	-	-	-	-	-	-	
258	Rückzahlg. gewährt. Hilfen - überörtlicher Träger	-	-	-	-	-	-	
259	Rückzahlg. gewährt. Hilfen - örtlicher Träger	-	-	-	-	-	-	
	Summe Gruppe 25	-	-	-	-	-	-	
26	weitere Finanzeinnahmen	6.150	1,14	6.150	1,14	9.998,34	1,85	
27	Kalkulatorische Einnahmen							
270	Abschreibungen	784.200	145,06	784.200	145,06	1.094.993,04	202,55	
271	Abschreibungen zuw. finanziert	-	-	-	-	-	-	
272	Abschreibungen auf Wiederbe-	-	-	-	-	-	-	

Gesamtplan 2026 - Modell 1 aus den rechtskräftigen Vorjahreswerten kopiert							Beträge in EUR	
3. Gruppierungsübersicht								
zusätzlich Beträge pro Einwohner bei 5.406 Einwohnern (Stand: 30.06.2025)								
Nr.	Bezeichnung	Ansatz 2026	jeEinw.	Ansatz 2025	je Einw.	Ergebnis 2024	je Einw.	
	schaffungszeitwerte							
275	Verzinsung des Anlagekapitals	708.200	131,00	708.200	131,00	764.447,12	141,41	
	Summe Gruppe 27	1.492.400	276,06	1.492.400	276,06	1.859.440,16	343,96	
28	Zuführung vom Verm.-Haushalt							
280	Zuführung vom Verm.-Haushalt	732.562	135,51	0	0,00	0,00	0,00	
281	Zuführung VermHH	-	-	-	-	-	-	
282	Zuführung VermHH	-	-	-	-	-	-	
283	Zuführung VermHH	-	-	-	-	-	-	
284	Zuführung VermHH	-	-	-	-	-	-	
285	Zuführung VermHH	-	-	-	-	-	-	
286	Zuführung VermHH	-	-	-	-	-	-	
287	Zuführung VermHH	-	-	-	-	-	-	
288	Zuführung VermHH	-	-	-	-	-	-	
289	Zuführung VermHH	-	-	-	-	-	-	
	Summe Gruppe 28	732.562	135,51	0	0,00	0,00	0,00	
295	Istüberschuss des VerwHH	0	0,00	0	0,00	0,00	0,00	
	Summe Hauptgruppe 2	2.349.116	434,54	1.606.554	297,18	2.023.856,77	374,37	
	Summe der Einnahmen des Verwaltungshaushaltes	17.044.344	3.152,86	16.430.266	3.039,26	17.543.592,93	3.245,21	
3	Einn. des Vermögenshaushaltes							
30	Zuführung vom Verw.-Haushalt							
300	Zuführung vom Verw.-Haushalt	0	0,00	122.253	22,61	1.764.662,21	326,43	
301	Zuführung VerwHH	-	-	-	-	-	-	
302	Zuführung VerwHH	-	-	-	-	-	-	
303	Zuführung VerwHH	-	-	-	-	-	-	
304	Zuführung VerwHH	-	-	-	-	-	-	
305	Zuführung VerwHH	-	-	-	-	-	-	
306	Zuführung VerwHH	-	-	-	-	-	-	
307	Zuführung VerwHH	-	-	-	-	-	-	
308	Zuführung VerwHH	-	-	-	-	-	-	
309	Zuführung VerwHH	-	-	-	-	-	-	
	Summe Gruppe 30	0	0,00	122.253	22,61	1.764.662,21	326,43	
31	Entnahmen aus Rücklagen							
310	Entnahmen aus Rücklagen	3.242.194	599,74	4.860.090	899,02	1.508.600,53	279,06	
311	Entnahmen aus Sonderrücklagen	-	-	-	-	-	-	
312	Entnahmen aus Sonderrücklagen	-	-	-	-	-	-	

Gesamtplan 2026 - Modell 1 aus den rechtskräftigen Vorjahreswerten kopiert							Beträge in EUR	
3. Gruppierungsübersicht								
zusätzlich Beträge pro Einwohner bei 5.406 Einwohnern (Stand: 30.06.2025)								
Nr.	Bezeichnung	Ansatz 2026	jeEinw.	Ansatz 2025	je Einw.	Ergebnis 2024	je Einw.	
313	Entnahmen aus Sonderrücklagen	0	0,00	-	-	-	-	
314	Entnahmen aus Sonderrücklagen	0	0,00	0	0,00	0,00	0,00	
315	Entnahmen aus Sonderrücklagen	-	-	-	-	-	-	
316	Entnahmen aus Sonderrücklagen	-	-	-	-	-	-	
317	Entnahmen aus Sonderrücklagen	-	-	-	-	-	-	
318	Entnahmen aus Sonderrücklagen	-	-	-	-	-	-	
319	Entnahmen aus Sonderrücklagen	0	0,00	0	0,00	0,00	0,00	
	Summe Gruppe 31	3.242.194	599,74	4.860.090	899,02	1.508.600,53	279,06	
32	Rückflüsse von Darlehen							
320	vom Bund, ERP-Sondervermögen	-	-	-	-	-	-	
321	vom Land	-	-	-	-	-	-	
322	von Gemeinden/GV	-	-	-	-	-	-	
323	von Zweckverbänden und dgl.	-	-	-	-	-	-	
324	von Trägern der gesetzlichen Sozialversicherung	-	-	-	-	-	-	
325	von sonstigen Bereichen	-	-	-	-	-	-	
326	von sonstigen Bereichen	-	-	-	-	-	-	
327	von sonstigen Bereichen	-	-	-	-	-	-	
328	von sonstigen Bereichen	-	-	-	-	-	-	
	Summe Gruppe 32	-	-	-	-	-	-	
33	Einnahmen aus der Veräußerung v. Beteiligungen u Rückflüsse von Kapitalanlagen	-	-	-	-	-	-	
34	Einnahmen aus der Veräußerung von Sachen des Anlageverm.	1.296.500	239,83	325.000	60,12	3.010.465,00	556,87	
35	Beiträge und ähnl. Entgelte	25.000	4,62	795.000	147,06	86.679,68	16,03	
36	Zuschüsse für Investitionen/Investitionsfördermaßnahmen							
360	von Bund, ERP-Sondervermögen	64.000	11,84	32.000	5,92	15.400,00	2,85	
361	vom Land	1.536.500	284,22	815.500	150,85	1.514.726,34	280,19	
362	von Gemeinden/GV	0	0,00	0	0,00	0,00	0,00	
363	von Zweckverbänden und dgl.	0	0,00	0	0,00	0,00	0,00	
364	von Trägern der gesetzlichen Sozialversicherung	0	0,00	0	0,00	0,00	0,00	
365	von kommun. Sonderrechnungen	-	-	-	-	-	-	
366	v.sonst.öffentl.Sonderrechnngn.	0	0,00	0	0,00	0,00	0,00	
367	von privaten Unternehmen	15.000	2,77	15.000	2,77	16.348,58	3,02	
368	von übrigen Bereichen	-	-	-	-	-	-	
	Summe Gruppe 36	1.615.500	298,83	862.500	159,54	1.546.474,92	286,07	
37	Einnahmen aus Krediten und inneren Darlehen							
370	von Bund, ERP-Sondervermögen	0	0,00	0	0,00	0,00	0,00	
371	vom Land	0	0,00	0	0,00	0,00	0,00	
372	von Gemeinden/GV	-	-	-	-	-	-	
373	von Zweckverbänden und dgl.	-	-	-	-	-	-	
374	von Trägern der gesetzlichen Sozialversicherung	0	0,00	0	0,00	0,00	0,00	
375	von kommun. Sonderrechnungen	-	-	-	-	-	-	
376	v.sonst.öff.Sonderrechnungen	0	0,00	0	0,00	0,00	0,00	
377	von Kreditinst. (einschl.SpK.)	0	0,00	0	0,00	533.509,00	98,69	
378	von übrigen Bereichen	0	0,00	0	0,00	0,00	0,00	
379	Innere Darlehen	-	-	-	-	-	-	
	Summe Gruppe 37	0	0,00	0	0,00	533.509,00	98,69	

Gesamtplan 2026 - Modell 1 aus den rechtskräftigen Vorjahreswerten kopiert						Beträge in EUR	
3. Gruppierungsübersicht							
zusätzlich Beträge pro Einwohner bei 5.406 Einwohnern (Stand: 30.06.2025)							
Nr.	Bezeichnung	Ansatz 2026	jeEinw.	Ansatz 2025	je Einw.	Ergebnis 2024	je Einw.
38	Schuldendiensthilfen (Tilg.)						
381	vom Land	-	-	-	-	-	-
	Summe Gruppe 38	-	-	-	-	-	-
392	Sollfehlbetrag	0	0,00	0	0,00	0,00	0,00
395	Istüberschuss des VmH	0	0,00	0	0,00	0,00	0,00
	Summe der Einnahmen des Vermögenshaushaltes	6.179.194	1.143,03	6.964.843	1.288,35	8.450.391,34	1.563,15
	Summe der Gesamteinnahmen	23.223.538	4.295,88	23.395.109	4.327,62	25.993.984,27	4.808,36

Gesamtplan 2026 - Modell 1 aus den rechtskräftigen Vorjahreswerten kopiert							Beträge in EUR
3. Gruppierungsübersicht							
zusätzlich Beträge pro Einwohner bei 5.406 Einwohnern (Stand: 30.06.2025)							
Nr.	Bezeichnung	Ansatz 2026	jeEinw.	Ansatz 2025	je Einw.	Ergebnis 2024	je Einw.
	Ausgaben						
4	Personalausgaben						
40	Aufwendung für ehrenamtliche Tätigkeiten	48.500	8,97	40.200	7,44	28.105,14	5,20
41	Dienstbezüge und dgl.	4.325.000	800,04	4.273.000	790,42	3.934.754,46	727,85
42	Versorgungsbezüge und dgl.	-	-	-	-	-	-
43	Beiträge zu Versorgungskassen	519.180	96,04	538.660	99,64	492.395,90	91,08
44	Beiträge zur gesetzlichen Sozialversicherung	952.700	176,23	893.800	165,33	822.121,46	152,08
45	Beihilfen, Unterstützungen und dgl.	58.663	10,85	58.663	10,85	58.835,91	10,88
46	Personal - Nebenausgaben	8.500	1,57	5.500	1,02	3.618,93	0,67
47	Deckungsreserve für Personalausgaben	15.000	2,77	15.000	2,77	0,00	0,00
	Summe Hauptgruppe 4	5.927.543	1.096,47	5.824.823	1.077,47	5.339.831,80	987,76
5-6	Sächlicher Verwaltungs- und Betriebsaufwand						
50	Unterhaltung d. Grundstücke und baulichen Anlagen	88.500	16,37	53.600	9,91	52.170,23	9,65
51	Unterhaltung des sonstigen unbeweglichen Vermögens	214.500	39,68	240.000	44,40	170.789,30	31,59
	Summe Gruppe 50, 51	303.000	56,05	293.600	54,31	222.959,53	41,24
52	Geräte, Ausstattungs- und Ausrüstungsgegenstände, sonst. Gebrauchsgegenstände	83.750	15,49	76.650	14,18	58.552,86	10,83
53	Mieten und Pachten	267.423	49,47	28.150	5,21	15.476,11	2,86
54	Bewirtschaftg d. Grundstücke baulichen Anlagen usw.	380.546	70,39	331.176	61,26	265.531,56	49,12
55	Haltung von Fahrzeugen	62.265	11,52	67.155	12,42	57.821,97	10,70
56	Besondere Aufwendungen für Bedienstete	89.050	16,47	85.550	15,83	62.979,59	11,65
57-63	weiter verwaltungs- und Betriebsausgaben	601.900	111,34	504.450	93,31	352.836,19	65,27
64	Steuern, Versicherungen, Schadensfälle	381.226	70,52	328.130	60,70	693.181,30	128,22
65	Geschäftsausgaben	286.722	53,04	296.997	54,94	202.341,63	37,43
66	Weitere allgemeine sächliche Ausgaben	16.111	2,98	15.911	2,94	13.492,03	2,50
	Summe Gruppen 64 - 66	684.059	126,54	641.038	118,58	909.014,96	168,15
67	Erstattungen von Ausgaben des Verwaltungshaushaltes						
670	an Bund, ERP-Sondervermögen	1.900	0,35	1.900	0,35	1.671,44	0,31
671	an Land	-	-	-	-	-	-
672	an Gemeinden/GV	547.500	101,28	602.500	111,45	645.293,14	119,37
673	an Zweckverbände und dgl.	-	-	-	-	-	-
674	an Träger der gesetzlichen Sozialversicherung	-	-	-	-	-	-

Gesamtplan 2026 - Modell 1 aus den rechtskräftigen Vorjahreswerten kopiert						Beträge in EUR	
3. Gruppierungsübersicht							
zusätzlich Beträge pro Einwohner bei 5.406 Einwohnern (Stand: 30.06.2025)							
Nr.	Bezeichnung	Ansatz 2026	jeEinw.	Ansatz 2025	je Einw.	Ergebnis 2024	je Einw.
675	an kommun.Sonderrechnungen	-	-	-	-	-	-
676	an sonst.öff.Sonderrechnungen	-	-	-	-	-	-
677	an private Unternehmen	-	-	-	-	-	-
678	an übrige Bereiche	-	-	-	-	-	-
679	Innere Verrechnungen	777.628	143,85	777.628	143,85	642.485,70	118,85
	Summe Gruppe 67	1.327.028	245,47	1.382.028	255,65	1.289.450,28	238,52
68	Kalkulatorische Kosten						
680	Abschreibungen	784.200	145,06	784.200	145,06	1.094.993,04	202,55
681	Abschreibungen zuw.finanziert	-	-	-	-	-	-
682	Abschreibungen auf wiederbeschaffungszeitwerte	-	-	-	-	-	-
685	Verzinsung des Anlagekapitals	708.200	131,00	708.200	131,00	764.447,12	141,41
	Summe Gruppe 68	1.492.400	276,06	1.492.400	276,06	1.859.440,16	343,96
69	Aufgabenbezog. Leist.Beteilig.						
690	bei Leistungen für Unterkunft und Heizung nach SGB II	-	-	-	-	-	-
691	bei Leistungen f. Wohnbeschaff./Umzugsko. nach SGB II	-	-	-	-	-	-
692	b. Leist. zur Einglied. v. Arbeitssuchenden nach SGB II	-	-	-	-	-	-
693	bei einmaligen Leistungen an Arbeitssuchende SGB II	-	-	-	-	-	-
694	Arbeitslosengeld II nach SGB II ohne Unterkunft/Heizung	-	-	-	-	-	-
695	bei der Eingliederung Arbeitssuchender nach SGB II	-	-	-	-	-	-
696	Leistungen für Bildung und Teilhabe nach SGB II im Rahmen einer gemeinsamen Einrichtung	-	-	-	-	-	-
	Summe Gruppe 69	-	-	-	-	-	-
	Summe Hauptgruppen 5 - 6	5.291.421	978,81	4.902.197	906,81	5.094.063,21	942,30
7	Zuweisungen und Zuschüsse (nicht für Investitionen)						
70	Zuschüsse für laufende Zwecke soz. oder ähnl. Einrichtungen	1.745.980	322,97	1.780.980	329,45	1.930.447,95	357,09
71	Zuweisungen und sonstige Zuschüsse für laufende Zwecke						
710	an Bund, ERP-Sondervermögen	-	-	-	-	-	-
711	an Land	5.600	1,04	5.600	1,04	4.602,00	0,85
712	an Gemeinden/GV	-	-	-	-	-	-
713	an Zweckverbände und dgl.	-	-	-	-	-	-
714	an Träger der gesetzlichen Sozialversicherung	-	-	-	-	-	-
715	an kommunale Sonderrechnungen	-	-	-	-	-	-
716	an sonstige öffentliche Sonderrechnungen	-	-	-	-	-	-
717	an private Unternehmen	-	-	-	-	-	-
718	an übrige Bereiche	-	-	-	-	-	-
	Summe Gruppe 71	5.600	1,04	5.600	1,04	4.602,00	0,85
72	Schuldendiensthilfen						
722	an Gemeinden/GV	-	-	-	-	-	-
723	an Zweckverbände und dgl.	-	-	-	-	-	-
724	an Träger der gesetzlichen Sozialversicherung	-	-	-	-	-	-
725	an kommunale Sonderrechnungen	-	-	-	-	-	-
726	an sonstige öffentliche Sonderrechnungen	-	-	-	-	-	-
727	an private Unternehmen	-	-	-	-	-	-

Gesamtplan 2026 - Modell 1 aus den rechtskräftigen Vorjahreswerten kopiert							Beträge in EUR	
3. Gruppierungsübersicht								
zusätzlich Beträge pro Einwohner bei 5.406 Einwohnern (Stand: 30.06.2025)								
Nr.	Bezeichnung	Ansatz 2026	jeEinw.	Ansatz 2025	je Einw.	Ergebnis 2024	je Einw.	
728	an übrige Bereiche	-	-	-	-	-	-	
	Summe Gruppe 72	-	-	-	-	-	-	
73	Leistungen d. Sozialhilfe an nat. Personen (a.v.E.)							
730	SH einschl.Grundsicher.i.Alter u.bei Erwerbsmind. a.v.E. - Überörtlicher Träger	-	-	-	-	-	-	
735	SH einschl.Grundsich.i.Alter u.b.Erwerbsminderg. a. v. E. - Örtlicher Träger	-	-	-	-	-	-	
739	Leistungen für Bildung und Teilhabe an natürliche Per- sonen a.v.E.	-	-	-	-	-	-	
	Summe Gruppe 73	-	-	-	-	-	-	
74	Leistungen d. Sozialhilfe an nat. Personen (i.E.)							
740	SH einschl.Grundsich.i.Alter u.b.Erwerbsminderung - Überörtlicher Träger	-	-	-	-	-	-	
745	SH einschl.Grundsich. im Alter u.b. Erwerbsminderung - Örtlicher Träger	-	-	-	-	-	-	
749	Leistungen für Bildung und Teilhabe an natürliche Per- sonen i.E.	-	-	-	-	-	-	
	Summe Gruppe 74	-	-	-	-	-	-	
75	Leistungen an Kriegsoffer und ähnliche Anspruchsberechtigte	-	-	-	-	-	-	
76	Leistungen der Jugendhilfe ausserhalb von Einrichtungen	-	-	-	-	-	-	
77	Leistungen der Jugendhilfe in Einrichtungen	-	-	-	-	-	-	
78	Sonstige soziale Leistungen							
781	Bildung und Teilhabe nach Bun- deskindergeldgesetz	-	-	-	-	-	-	
782	Originäre Leistungen für Bildung und Teilhabe nach SGB II	-	-	-	-	-	-	
783	für Unterkunft und Heizung an Arbeitssuchende SGB II	-	-	-	-	-	-	
784	zur Eingliederung von Arbeits- suchenden nach SGB II	-	-	-	-	-	-	
785	Einmalige Leistungen an Ar- beitssuchende nach SGB II	-	-	-	-	-	-	
786	Arbeitslosengeld nach SGB II	-	-	-	-	-	-	
787	Leistungen zur Eingliederung Arbeitssuchender nach SGB II	-	-	-	-	-	-	
788	Weitere soziale Leistungen	-	-	-	-	-	-	
	Summe Gruppe 78	-	-	-	-	-	-	
79	Asylbewerberleistungsgesetz	-	-	-	-	-	-	
	Summe der Gruppen 73 - 79	-	-	-	-	-	-	
	Summe Hauptgruppe 7	1.751.580	324,01	1.786.580	330,48	1.935.049,95	357,94	
8	Sonstige Finanzausgaben							
80	Zinsausgaben							
800	an Bund	-	-	-	-	-	-	
801	an Land	-	-	-	-	-	-	

Gesamtplan 2026 - Modell 1 aus den rechtskräftigen Vorjahreswerten kopiert							Beträge in EUR	
3. Gruppierungsübersicht								
zusätzlich Beträge pro Einwohner bei 5.406 Einwohnern (Stand: 30.06.2025)								
Nr.	Bezeichnung	Ansatz 2026	jeEinw.	Ansatz 2025	je Einw.	Ergebnis 2024	je Einw.	
802	an Gemeinden/GV	-	-	-	-	-	-	
803	an Zweckverbände und dgl.	-	-	-	-	-	-	
804	an Träger der gesetzlichen Sozialversicherung	-	-	-	-	-	-	
805	an kommunale Sonderrechnungen	-	-	-	-	-	-	
806	an sonstige öffentliche Sonderrechnungen	0	0,00	0	0,00	0,00	0,00	
807	an Kreditinstitut.(einschl.SpK.)	58.000	10,73	70.000	12,95	64.829,01	11,99	
808	an übrige Bereiche	0	0,00	0	0,00	0,00	0,00	
809	für innere Darlehen	-	-	-	-	-	-	
	Summe Gruppe 80	58.000	10,73	70.000	12,95	64.829,01	11,99	
81	Steuerbeteiligungen							
810	Gewerbesteuerumlage	180.000	33,30	200.000	37,00	200.831,00	37,15	
	Summe Gruppe 81	180.000	33,30	200.000	37,00	200.831,00	37,15	
82	Allgemeine Zuweisungen							
821	an Land	-	-	-	-	-	-	
822	an Gemeinden und Gemeindeverb.	-	-	-	-	-	-	
	Summe Gruppe 82	-	-	-	-	-	-	
83	Allgemeine Umlagen							
831	an Land (Solidarumlage)	0	0,00	0	0,00	0,00	0,00	
832	an Gemeinden/Gemeindeverbände	3.830.000	708,47	3.518.613	650,87	3.140.273,75	580,89	
833	an Verwaltungsgemeinschaften	-	-	-	-	-	-	
	Summe Gruppe 83	3.830.000	708,47	3.518.613	650,87	3.140.273,75	580,89	
84	weitere Finanzausgaben	5.800	1,07	5.800	1,07	4.052,00	0,75	
85	Deckungsreserve	0	0,00	0	0,00	0,00	0,00	
86	Zuführung zum Verm.-Haushalt							
860	Zuführung zum Verm.-Haushalt	0	0,00	122.253	22,61	1.764.662,21	326,43	
861	Zuführung VermHH	-	-	-	-	-	-	
862	Zuführung VermHH	-	-	-	-	-	-	
863	Zuführung VermHH	-	-	-	-	-	-	
864	Zuführung VermHH	-	-	-	-	-	-	
865	Zuführung VermHH	-	-	-	-	-	-	
866	Zuführung VermHH	-	-	-	-	-	-	
867	Zuführung VermHH	-	-	-	-	-	-	
868	Zuführung VermHH	-	-	-	-	-	-	
869	Zuführung VermHH	-	-	-	-	-	-	
	Summe Gruppe 86	0	0,00	122.253	22,61	1.764.662,21	326,43	
895	Istfehlbetrag	0	0,00	0	0,00	0,00	0,00	
	Summe Hauptgruppe 8	4.073.800	753,57	3.916.666	724,50	5.174.647,97	957,20	
	Ausgaben des Verw.-Haushalts	17.044.344	3.152,86	16.430.266	3.039,26	17.543.592,93	3.245,21	
9	Ausgaben des Verm.-Haushaltes							

Gesamtplan 2026 - Modell 1 aus den rechtskräftigen Vorjahreswerten kopiert							Beträge in EUR	
3. Gruppierungsübersicht								
zusätzlich Beträge pro Einwohner bei 5.406 Einwohnern (Stand: 30.06.2025)								
Nr.	Bezeichnung	Ansatz 2026	jeEinw.	Ansatz 2025	je Einw.	Ergebnis 2024	je Einw.	
90	Zuführung zum Verw.-Haushalt							
900	Zuführung zum Verw.-Haushalt	732.562	135,51	0	0,00	0,00	0,00	
901	Zuführung VerWHH	-	-	-	-	-	-	
902	Zuführung VerWHH	-	-	-	-	-	-	
903	Zuführung VerWHH	-	-	-	-	-	-	
904	Zuführung VerWHH	-	-	-	-	-	-	
905	Zuführung VerWHH	-	-	-	-	-	-	
906	Zuführung VerWHH	-	-	-	-	-	-	
907	Zuführung VerWHH	-	-	-	-	-	-	
908	Zuführung VerWHH	-	-	-	-	-	-	
909	Zuführung VerWHH	-	-	-	-	-	-	
	Summe Gruppe 90	732.562	135,51	0	0,00	0,00	0,00	
91	Zuführung an Rücklagen							
910	Zuführung an Rücklagen	866.822	160,34	514.785	95,22	4.860.090,92	899,02	
911	Zuführung an Sonderrücklagen	-	-	-	-	-	-	
912	Zuführung an Sonderrücklagen	-	-	-	-	-	-	
913	Zuführung an Sonderrücklagen	0	0,00	-	-	-	-	
914	Zuführung an Sonderrücklagen	0	0,00	0	0,00	0,00	0,00	
915	Zuführung an Sonderrücklagen	-	-	-	-	-	-	
916	Zuführung an Sonderrücklagen	-	-	-	-	-	-	
917	Zuführung an Sonderrücklagen	-	-	-	-	-	-	
918	Zuführung an Sonderrücklagen	-	-	-	-	-	-	
919	Zuführung an Sonderrücklagen	0	0,00	0	0,00	0,00	0,00	
	Summe Gruppe 91	866.822	160,34	514.785	95,22	4.860.090,92	899,02	
92	Gewährung von Darlehen							
920	an Bund, ERP-Sondervermögen	-	-	-	-	-	-	
921	an Land	-	-	-	-	-	-	
922	an Gemeinden/GV	-	-	-	-	-	-	
923	an Zweckverbände und dgl.	-	-	-	-	-	-	
924	an Träger der gesetzlichen Sozialversicherung	-	-	-	-	-	-	
925	an kommunale Sonderrechnungen	-	-	-	-	-	-	
926	an sonstige öffentliche Sonderrechnungen	-	-	-	-	-	-	
927	an private Unternehmen	-	-	-	-	-	-	
928	an übrige Bereiche	-	-	-	-	-	-	
	Summe Gruppe 92	-	-	-	-	-	-	
93	Vermögenserwerb							
931	wertpapiere ohne Anteilsrechte	-	-	-	-	-	-	
932	Erwerb von Grundstücken	0	0,00	425.000	78,62	0,00	0,00	
935	Erwerb von beweglichen Sachen des Anlagevermögens	643.950	119,12	935.500	173,05	627.779,89	116,13	
936	Anteilsrechte	0	0,00	0	0,00	0,00	0,00	
937	Investmentzertifikate	-	-	-	-	-	-	
938	Kauf von Finanzderivaten	-	-	-	-	-	-	

Gesamtplan 2026 - Modell 1 aus den rechtskräftigen Vorjahreswerten kopiert							Beträge in EUR	
3. Gruppierungsübersicht								
zusätzlich Beträge pro Einwohner bei 5.406 Einwohnern (Stand: 30.06.2025)								
Nr.	Bezeichnung	Ansatz 2026	jeEinw.	Ansatz 2025	je Einw.	Ergebnis 2024	je Einw.	
939	Sonstige Ausgaben	0	0,00	0	0,00	0,00	0,00	
	Summe Gruppe 93	643.950	119,12	1.360.500	251,66	627.779,89	116,13	
	Baumaßnahmen							
94	Hochbaumaßnahmen	1.471.000	272,11	1.973.000	364,96	1.721.843,72	318,51	
95	Tiefbaumaßnahmen	1.967.000	363,85	2.606.500	482,15	755.391,33	139,73	
96	Betriebs.-u.sonst.techn.Anlg.	47.000	8,69	55.000	10,17	25.070,45	4,64	
	Summe Baumaßnahmen	3.485.000	644,65	4.634.500	857,29	2.502.305,50	462,88	
97	Tilgung von Krediten, Rückzahlg. innerer Darlehen							
970	an Bund, ERP-Sondervermögen	0	0,00	0	0,00	0,00	0,00	
971	an Land	0	0,00	0	0,00	0,00	0,00	
972	an Gemeinden/GV	-	-	-	-	-	-	
973	an Zweckverbände und dgl.	-	-	-	-	-	-	
974	an Träger der gesetzlichen Sozialversicherung	-	-	-	-	-	-	
975	an kommun.Sonderrechnungen	-	-	-	-	-	-	
976	an sonst.öff. Sonderrechnungen	0	0,00	0	0,00	0,00	0,00	
977	an Kreditinstit.(einschl.SpK.)	449.000	83,06	445.000	82,32	439.553,05	81,31	
978	an übrige Bereiche	0	0,00	0	0,00	0,00	0,00	
979	Rückzahlung innerer Darlehen	-	-	-	-	-	-	
	Summe Gruppe 97	449.000	83,06	445.000	82,32	439.553,05	81,31	
98	Zuweisungen und Zuschüsse für Investitionen							
980	an Bund, ERP-Sondervermögen	-	-	-	-	-	-	
981	an Land	-	-	-	-	-	-	
982	an Gemeinden/GV	-	-	-	-	-	-	
983	an Zweckverbände und dgl.	-	-	-	-	-	-	
984	an Träger der gesetzlichen Sozialversicherung	-	-	-	-	-	-	
985	an kommunale Sonderrechnungen	-	-	-	-	-	-	
986	an sonstige öffentliche Sonderrechnungen	-	-	-	-	-	-	
987	an Kreditinstit.(einschl.SpK.)	0	0,00	0	0,00	0,00	0,00	
988	an übrige Bereiche	1.860	0,34	10.058	1,86	20.661,98	3,82	
	Summe Gruppe 98	1.860	0,34	10.058	1,86	20.661,98	3,82	
99	Sonst. Ausg. Verm.-Haushalt							
990	Kreditbeschaffungskosten	0	0,00	0	0,00	0,00	0,00	
991	Ablösung von Dauerlasten	-	-	-	-	-	-	
992	Deckung von Sollfehlbeträgen	0	0,00	0	0,00	0,00	0,00	
995	Istfehlbetrag	0	0,00	0	0,00	0,00	0,00	
	Summe Gruppe 99	0	0,00	0	0,00	0,00	0,00	
	Ausgaben des Verm.-Haushaltes	6.179.194	1.143,03	6.964.843	1.288,35	8.450.391,34	1.563,15	
	Summe der Ausgaben	23.223.538	4.295,88	23.395.109	4.327,62	25.993.984,27	4.808,36	

GRN - Gruppierungsübersicht (neu)

Gemeinde Hemhofen

2026

Gesamtplan 2026 - Modell 1 aus den rechtskräftigen Vorjahreswerten kopiert					Beträge in EUR	
3. Gruppierungsübersicht - Hauptgruppen und prozentuale Veränderung gegenüber Vorjahr						
Gruppierung Nr. Bezeichnung	Ansatz 2026	+/-Vorj.	Ansatz 2025	+/-Vorj.	Ergebnis 2024	
0 Steuern, allgemeine Zuweisungen	8.764.804,00	+0,07 %	8.758.642,00	-5,08 %	9.227.198,90	
1 Einnahmen aus Verwaltung und Betrieb	5.930.424,00	-2,22 %	6.065.070,00	-3,61 %	6.292.537,26	
2 Sonstige Finanzeinnahmen	2.349.116,00	+46,22 %	1.606.554,00	-20,62 %	2.023.856,77	
3 Einnahmen des Vermögenshaushalts	6.179.194,00	-11,28 %	6.964.843,00	-17,58 %	8.450.391,34	
Summe Einnahmen	23.223.538,00	-0,73 %	23.395.109,00	-10,00 %	25.993.984,27	
4 Personalausgaben	5.927.543,00	+1,76 %	5.824.823,00	+9,08 %	5.339.831,80	
5 Sächlicher Verwaltungs- und Betriebsaufwand	1.216.084,00	+33,53 %	910.731,00	+29,95 %	700.824,81	
6 Sächlicher Verwaltungs- und Betriebsaufwand	4.075.337,00	+2,10 %	3.991.466,00	-9,15 %	4.393.238,40	
7 Zuweisungen u. Zuschüsse	1.751.580,00	-1,96 %	1.786.580,00	-7,67 %	1.935.049,95	
8 Sonstige Finanzausgaben	4.073.800,00	+4,01 %	3.916.666,00	-24,31 %	5.174.647,97	
9 Ausgaben des Vermögenshaushalts	6.179.194,00	-11,28 %	6.964.843,00	-17,58 %	8.450.391,34	
Summe Ausgaben	23.223.538,00	-0,73 %	23.395.109,00	-10,00 %	25.993.984,27	

Gesamtplan 2026 - Modell 1 aus den rechtskräftigen Vorjahreswerten kopiert 3. Gruppierungsübersicht			Beträge in EUR
Gruppierung Nr. Bezeichnung	Ansatz 2026	Ansatz 2025	Ergebnis 2024
E I N N A H M E N			
0 Steuern, allg. Zuweisungen			
000 Grundsteuer A	4.000,00	9.000,00	8.547,32
001 Grundsteuer B	660.000,00	630.000,00	572.985,97
003 Gewerbesteuer (brutto)	1.400.000,00	1.560.000,00	2.101.620,79
01 Gemeindeanteil an der Einkommensteuer	4.910.000,00	4.585.000,00	4.531.224,00
02 Andere Steuern	17.000,00	18.000,00	17.728,50
03 steuerähnliche Einnahmen	-	-	-
04 Schlüsselzuweisungen			
041 vom Land	1.242.652,00	1.428.280,00	1.473.864,00
05 Bedarfszuweisungen			
051 vom Land	0,00	0,00	0,00
06-09 Sonstige allgemeine Zuweisungen			
060 vom Bund	-	-	-
061 vom Land	521.152,00	518.362,00	513.851,61
081 vom Land	10.000,00	10.000,00	7.376,71
062 von Gemeinden und Gemeindeverbänden	-	-	-
092 Leistgn. d. Landes aus der Umsetzg. d. Viert. Gesetzes f. mod. Dienstleistungen am am Arbeitsmarkt	-	-	-
07 Allgemeine Umlagen			
071 Solidarumlage	-	-	-
072 von Gemeinden und Gemeindeverbänden	-	-	-
1 Einnahmen aus Verwaltung und Betrieb			
10,11,12 Gebühren und ähnliche Entgelte, zweckgebundene Abgaben	2.273.200,00	2.229.500,00	2.546.407,18
13,14,15 Einnahmen aus Verkauf, Mieten u. Pachten, sonstige Verw. u. Betriebseinnahmen	91.690,00	91.590,00	188.329,49
16 Erstattungen von Ausgaben des Verwaltungshaushalts			
160 von Bund, LAF, ERP-Sondervermögen	1.000,00	1.000,00	0,00
161 vom Land	10.000,00	0,00	16.568,74
162 von Gemeinden und Gemeindeverbänden	31.600,00	31.600,00	30.392,54
163 von Zweckverbänden und dgl.	-	-	-
164 vom sonstigen öffentlichen Bereich	-	-	-
165 von kommunalen Sonderrechnungen	-	-	-
166 von privaten Unternehmen	-	-	-
167 von privaten Unternehmen	-	-	-
168 von übrigen Bereichen	-	-	-
169 Innere Verrechnungen	777.628,00	777.628,00	642.485,70
17 Zuweisungen und Zuschüsse für laufende Zwecke			

Gesamtplan 2026 - Modell 1 aus den rechtskräftigen Vorjahreswerten kopiert				Beträge in EUR
3. Gruppierungsübersicht				
Gruppierung Nr. Bezeichnung	Ansatz 2026	Ansatz 2025	Ergebnis 2024	
170 von Bund, LAF, ERP-Sondervermögen	-	-	-	
171 vom Land	2.687.906,00	2.868.352,00	2.800.900,67	
172 von Gemeinden und Gemeindeverbänden	57.000,00	65.000,00	63.898,54	
173 von Zweckverbänden und dgl.	0,00	0,00	0,00	
174 vom sonstigen öffentlichen Bereich	0,00	0,00	0,00	
175 von kommunalen Sonderrechnungen	-	-	-	
176 von sonstigen Sonderrechnungen	0,00	0,00	0,00	
177 von privaten Unternehmen	400,00	400,00	3.554,40	
178 von übrigen Bereichen	-	-	-	
191 Beteil.b.Leistgn.f.Unterk. u.Heizg.an Arbeitssuchende	-	-	-	
192 Beteil.b.Leistgn.z.Sicher. d.Leb.unterh.n.§§19ff SGBII	-	-	-	
193 Beteil.b.d.Einglied.v. Arbeitssuch. n.§ 16 Abs.1/2 Satz 2 Nr.5/6,Abs.3/4 SGBII	-	-	-	
2 Sonstige Finanzeinnahmen				
20 Zinseinnahmen				
200 Vom Bund, LAF, ERP-Sondervermögen	-	-	-	
201 vom Land	-	-	-	
202 von Gemeinden und Gemeindeverbänden	-	-	-	
203 von Zweckverbänden und dgl.	-	-	-	
204 vom sonstigen öffentlichen Bereich	-	-	-	
205 v.kommun.Sonderrechnungen	0,00	0,00	0,00	
206 v.sonst.öff.Sonderrechngn.	0,00	0,00	2,01	
207 von privaten Unternehmen	504,00	504,00	610,29	
208 von übrigen Bereichen	-	-	-	
209 aus inneren Darlehen	-	-	-	
21,22 Gewinnanteile v. wirtsch. Unternehmen u. aus Beteili- gungen, Konzessionsabgaben	117.500,00	107.500,00	153.805,97	
23 Schuldendiensthilfen				
230 von Bund, LAF, ERP-Sondervermögen	-	-	-	
231 vom Land	0,00	0,00	0,00	
232 von Gemeinden und Gemeindeverbänden	-	-	-	
233 von Zweckverbänden und dgl.	-	-	-	
234 vom sonstigen öffentlichen Bereich	-	-	-	
235 v.kommun. Sonderrechnungen	-	-	-	
236 v. sonst. öff. Sonderrechn.	-	-	-	
237 von privaten Unternehmen	-	-	-	
238 von übrigen Bereichen	-	-	-	
24,25 Ersatz von sozialen Leistungen außerhalb und in Einrichtungen	-	-	-	
26 weitere Finanzeinnahmen	6.150,00	6.150,00	9.998,34	
27 kalkulatorische Einnahmen				

Gesamtplan 2026 - Modell 1 aus den rechtskräftigen Vorjahreswerten kopiert				Beträge in EUR
3. Gruppierungsübersicht				
Gruppierung Nr. Bezeichnung	Ansatz 2026	Ansatz 2025	Ergebnis 2024	
270 Abschreibungen	784.200,00	784.200,00	1.094.993,04	
271 Abschreibungen zuw. finanziert	-	-	-	
275 Verzinsg. d. Anlagekapitals	708.200,00	708.200,00	764.447,12	
280 Zuführung vom VermHH	732.562,00	0,00	0,00	
281 Zuführung vom VermHH	-	-	-	
282 Zuführung vom VermHH	-	-	-	
282 Zuführung vom VermHH	-	-	-	
283 Zuführung vom VermHH	-	-	-	
284 Zuführung vom VermHH	-	-	-	
285 Zuführung vom VermHH	-	-	-	
286 Zuführung vom VermHH	-	-	-	
287 Zuführung vom VermHH	-	-	-	
288 Zuführung vom VermHH	-	-	-	
289 Zuführung vom VermHH	-	-	-	
295 Istüberschuß	0,00	0,00	0,00	
3 Einnahmen des Vermögenshaushalts				
30 Zuführung vom Verwaltungshaushalt	0,00	122.253,00	1.764.662,21	
31 Entnahmen aus Rücklagen	3.242.194,00	4.860.090,00	1.508.600,53	
32 Rückflüsse von Darlehen				
320 vom Bund, LAF, ERP-Sondervermögen	-	-	-	
321 vom Land	-	-	-	
322 von Gemeinden und Gemeindeverbänden	-	-	-	
323 von Zweckverbänden und dgl.	-	-	-	
324 vom sonstigen öffentlichen Bereich	-	-	-	
325 von sonstigen Bereichen	-	-	-	
326 von sonstigen Bereichen	-	-	-	
327 von sonstigen Bereichen	-	-	-	
328 von sonstigen Bereichen	-	-	-	
33 Einnahmen aus d. Veräußerg. von Beteiligungen und Rück- flüsse von Kapitaleinlagen	-	-	-	
34 Einnahmen aus d. Veräußerg. v. Sachen d. Anlagevermögen	1.296.500,00	325.000,00	3.010.465,00	
35 Beiträge und ähnliche Entgelte	25.000,00	795.000,00	86.679,68	
36 Zuweisungen und Zuschüsse für Investitionen und Investitionsfördermaßnahmen				
360 von Bund, LAF, ERP-Sondervermögen	64.000,00	32.000,00	15.400,00	
361 vom Land	1.536.500,00	815.500,00	1.514.726,34	
362 von Gemeinden und Gemeindeverbänden	0,00	0,00	0,00	
363 von Zweckverbänden und dgl.	0,00	0,00	0,00	
364 vom sonstigen öffentlichen Bereich	0,00	0,00	0,00	
365 von sonstigen Bereichen	-	-	-	
366 von sonstigen Bereichen	0,00	0,00	0,00	

Gesamtplan 2026 - Modell 1 aus den rechtskräftigen Vorjahreswerten kopiert				Beträge in EUR
3. Gruppierungsübersicht				
Gruppierung Nr. Bezeichnung	Ansatz 2026	Ansatz 2025	Ergebnis 2024	
367 von sonstigen Bereichen	15.000,00	15.000,00	16.348,58	
368 von sonstigen Bereichen	-	-	-	
37 Einnahmen aus Krediten und inneren Darlehen				
370 von Bund, LAF, ERP-Sondervermögen	0,00	0,00	0,00	
371 vom Land	0,00	0,00	0,00	
372 von Gemeinden und Gemeindeverbänden	-	-	-	
373 von Zweckverbänden und dgl.	-	-	-	
374 vom sonstigen öffentlichen Bereich	0,00	0,00	0,00	
375 von sonstigen Bereichen (Ugr. s. 3.4. AllgZV)	-	-	-	
376 von sonstigen Bereichen (Ugr. s. 3.4. AllgZV)	0,00	0,00	0,00	
377 von sonstigen Bereichen (Ugr. s. 3.4. AllgZV)	0,00	0,00	533.509,00	
378 von sonstigen Bereichen (Ugr. s. 3.4. AllgZV)	0,00	0,00	0,00	
379 Innere Darlehen	-	-	-	
392 Sollfehlbetrag	0,00	0,00	0,00	
395 Istüberschuß	0,00	0,00	0,00	
Gesamteinnahmen	23.223.538,00	23.395.109,00	25.993.984,27	

Gesamtplan 2026 - Modell 1 aus den rechtskräftigen Vorjahreswerten kopiert 3. Gruppierungsübersicht			Beträge in EUR
Gruppierung Nr. Bezeichnung	Ansatz 2026	Ansatz 2025	Ergebnis 2024
A U S G A B E N			
4 Personalausgaben			
40 Aufwendungen für ehrenamtliche Tätigkeit	48.500,00	40.200,00	28.105,14
41 Dienstbezüge und dgl.	4.325.000,00	4.273.000,00	3.934.754,46
42 Versorgungsbezüge und dgl.	-	-	-
43 Beiträge zu Versorgungskassen	519.180,00	538.660,00	492.395,90
44 Beiträge zur gesetzlichen Sozialversicherung	952.700,00	893.800,00	822.121,46
45 Beihilfen, Unterstützungen und dgl.	58.663,00	58.663,00	58.835,91
46 Personalnebenausgaben	8.500,00	5.500,00	3.618,93
47 Deckungsreserve für Personalausgaben	15.000,00	15.000,00	0,00
5/6 Sächlicher Verwaltungs- und Betriebsaufwand			
50,51 U.haltung der Grundstücke u. baulichen Anlagen u. des sonst. unbewegl. Vermögens	303.000,00	293.600,00	222.959,53
52 Geräte, Ausstattungs- und Ausrüstungsgegenstände, sonst. Gebrauchsgegenstände	83.750,00	76.650,00	58.552,86
53 Mieten und Pachten	267.423,00	28.150,00	15.476,11
54 Bewirtschaftung der Grundstücke, baul. Anlagen usw.	380.546,00	331.176,00	265.531,56
55 Haltung von Fahrzeugen	62.265,00	67.155,00	57.821,97
56,57-63 Besondere Aufwendungen f. Bedienstete, weitere Verw. und Betriebsausgaben	690.950,00	590.000,00	415.815,78
64,65,66 Steuern, Geschäftsausgaben u.a.	684.059,00	641.038,00	909.014,96
67 Erstattungen von Ausgaben des Verwaltungshaushalts			
670 an Bund, LAF, ERP-Sondervermögen	1.900,00	1.900,00	1.671,44
671 an Land	-	-	-
672 an Gemeinden und Gemeindeverbände	547.500,00	602.500,00	645.293,14
673 an Zweckverbände und dgl.	-	-	-
674 an sonstigen öffentlichen Bereich	-	-	-
675 an sonstige Bereiche	-	-	-
676 an sonstige Bereiche	-	-	-
677 an sonstige Bereiche	-	-	-
678 an sonstige Bereiche	-	-	-
679 Innere Verrechnungen	777.628,00	777.628,00	642.485,70
68 Kalkulatorische Kosten			
680 Abschreibungen	784.200,00	784.200,00	1.094.993,04

Gesamtplan 2026 - Modell 1 aus den rechtskräftigen Vorjahreswerten kopiert 3. Gruppierungsübersicht			Beträge in EUR	
Gruppierung Nr. Bezeichnung	Ansatz 2026	Ansatz 2025	Ergebnis 2024	
681 Abschreibungen zuw. finanziert	-	-	-	
685 Verzinsg. d. Anlagekapitals	708.200,00	708.200,00	764.447,12	
69 Aufgabenbezogene Leistungs- teiligungen	-	-	-	
7 Zuweisungen und Zuschüsse (nicht für Investitionen)				
70 Zuschüsse für laufende Zwecke an soziale oder ähnliche Einrichtungen	1.745.980,00	1.780.980,00	1.930.447,95	
71 Zuweisungen und sonst. Zu- schüsse f. laufende Zwecke				
710 an Bund, LAF, ERP-Sondervermögen	-	-	-	
711 an Land	5.600,00	5.600,00	4.602,00	
712 an Gemeinden und Gemeindeverbände	-	-	-	
713 an Zweckverbände und dgl.	-	-	-	
714 an sonstigen öffentlichen Bereich	-	-	-	
715 an kommunale Sonderrechnungen	-	-	-	
716 an sonstige öffentliche Sonderrechnungen	-	-	-	
717 an private Unternehmen	-	-	-	
718 an übrige Bereiche	-	-	-	
72 Schuldendiensthilfen				
722 an Gemeinden und Gemeindeverbände	-	-	-	
723 an Zweckverbände und dgl.	-	-	-	
725 an kommunale Sonderrechnungen	-	-	-	
726 an sonstige öffentliche Sonderrechnungen	-	-	-	
727 an private Unternehmen	-	-	-	
728 an übrige Bereiche	-	-	-	
73 Sozialhilfe einschl.Grund- sicherung im Alter und bei Erwerbsminderung a.v.E. Überörtl.u.örtl. Träger	-	-	-	
74 SH einschl.Grundsicherung im Alter u.bei Erwerbsmind. i. E. örtl.u.überörtl.Träg.	-	-	-	
75 Leistungen an Kriegsopfer und ähnliche Anspruchsberechtigte	-	-	-	
76 Leistungen der Jugendhilfe ausserhalb v. Einrichtungen	-	-	-	
77 Leistungen der Jugendhilfe in Einrichtungen	-	-	-	
78 Sonst. soz. Leistungn.SGBII	-	-	-	
789 Leistgn.a.jüd.Emigr.a.d. ehemal. Sowjetunion	-	-	-	
79 Asylbewerberleistungsgesetz 8 Sonstige Finanzausgaben	-	-	-	
80 Zinsausgaben				
800 an Bund, LAF, ERP-Sondervermögen	-	-	-	

Gesamtplan 2026 - Modell 1 aus den rechtskräftigen Vorjahreswerten kopiert				Beträge in EUR
3. Gruppierungsübersicht				
Gruppierung Nr. Bezeichnung	Ansatz 2026	Ansatz 2025	Ergebnis 2024	
801 an Land	-	-	-	
802 an Gemeinden und Gemeindeverbände	-	-	-	
803 an Zweckverbände und dgl.	-	-	-	
804 an sonstigen öffentlichen Bereich	-	-	-	
805 an kommunale Sonderrechnungen	-	-	-	
806 an sonstige öffentliche Sonderrechnungen	0,00	0,00	0,00	
807 an private Unternehmen	58.000,00	70.000,00	64.829,01	
808 an übrige Bereiche	0,00	0,00	0,00	
809 für innere Darlehen	-	-	-	
81 Steuerbeteiligungen				
810 Gewerbesteuerumlage	180.000,00	200.000,00	200.831,00	
82 Allgemeine Zuweisungen				
821 an Land	-	-	-	
822 an Gemeinden und Gemeindeverbände	-	-	-	
83 Allgemeine Umlagen				
831 an Land	0,00	0,00	0,00	
832 an Gemeinden und Gemeindeverbände	3.830.000,00	3.518.613,00	3.140.273,75	
833 an Zweckverbände und dgl.	-	-	-	
84 weitere Finanzausgaben	5.800,00	5.800,00	4.052,00	
85 Deckungsreserve	0,00	0,00	0,00	
86 Zuführung zum Vermögenshaushalt	0,00	122.253,00	1.764.662,21	
895 Istfehlbetrag VWHH	0,00	0,00	0,00	
9 Ausgaben des Vermögenshaushalts				
90 Zuführung zum Verwaltungshaushalt	732.562,00	0,00	0,00	
91 Zuführung an Rücklagen	866.822,00	514.785,00	4.860.090,92	
92 Gewährung von Darlehen				
920 an Bund, LAF, ERP-Sondervermögen	-	-	-	
921 an Land	-	-	-	
922 an Gemeinden und Gemeindeverbände	-	-	-	
923 an Zweckverbände und dgl.	-	-	-	
924 an sonstigen öffentlichen Bereich	-	-	-	
925 an kommunale Sonderrechnungen	-	-	-	
926 an sonstige öffentliche Sonderrechnungen	-	-	-	
927 an private Unternehmen	-	-	-	
928 an übrige Bereiche	-	-	-	
93 Vermögenserwerb				
930 Erwerb von Beteiligungen, Kapitaleinlagen	0,00	0,00	0,00	
932 Erwerb von Grundstücken	0,00	425.000,00	0,00	
935 Erwerb von beweglichen Sachen des Anlagevermögens	643.950,00	935.500,00	627.779,89	

Gesamtplan 2026 - Modell 1 aus den rechtskräftigen Vorjahreswerten kopiert 3. Gruppierungsübersicht			Beträge in EUR
Gruppierung Nr. Bezeichnung	Ansatz 2026	Ansatz 2025	Ergebnis 2024
94,95,96 Baumaßnahmen	3.485.000,00	4.634.500,00	2.502.305,50
97 Tilgung von Krediten, Rückzahlung v. inneren Darlehen			
970 an Bund, LAF, ERP-Sondervermögen	0,00	0,00	0,00
971 an Land	0,00	0,00	0,00
972 an Gemeinden und Gemeindeverbände	-	-	-
973 an Zweckverbände und dgl.	-	-	-
974 an sonstigen öffentlichen Bereich	-	-	-
975 an kommun.Sonderrechnungen	-	-	-
976 an sonst.öff.Sonderrechnn.	0,00	0,00	0,00
977 an private Unternehmen	449.000,00	445.000,00	439.553,05
978 an übrige Bereiche	0,00	0,00	0,00
979 Rückzahlg. Innerer Darlehen	-	-	-
98 Zuweisungen und Zuschüsse für Investitionen			
980 an Bund, LAF, ERP-Sondervermögen	-	-	-
981 an Land	-	-	-
982 an Gemeinden und Gemeindeverbände	-	-	-
983 an Zweckverbände und dgl.	-	-	-
984 an sonstigen öffentlichen Bereich	-	-	-
985 an kommunale Sonderrechnungen	-	-	-
986 an sonstige öffentliche Sonderrechnungen	-	-	-
987 an private Unternehmen	0,00	0,00	0,00
988 an übrige Bereiche	1.860,00	10.058,00	20.661,98
99 Sonstige Ausgaben des Vermögenshaushalts			
990 Kreditbeschaffungskosten	0,00	0,00	0,00
991 Ablösung von Dauerlasten	-	-	-
992 Deckung von Soll-Fehlbeträgen des Vermögenshaushalts	0,00	0,00	0,00
995 Istfehlbetrag	0,00	0,00	0,00
Gesamtausgaben	23.223.538,00	23.395.109,00	25.993.984,27

BDL - Beurteilung dauernde Leistungsfähigkeit

Gemeinde Hemhofen

2026

Gesamtplan 2026 - Modell 1 aus den rechtskräftigen Vorjahreswerten kopiert						Beträge in EUR (Tausend)
4. Berechnung der freien Spitze						
	Rech.erg. 2024	Ansatz 2025	Ansatz 2026	2027	FPL-Werte 2028	2029
1. Zuführung zum Vermögenshaushalt (Gr. 86)	1.765	122	0	87	102	145
abzüglich						
1.1 Zuführung zum Vermögenshaushalt - Sonderrücklagen	-	-	-	-	-	-
1.2 Bedarfszuweisungen (Ugr. 051)	0	0	0	0	0	0
1.3 Zuführung vom Vermögenshaushalt (Haushaltsstelle 91.280)	0	0	733	0	0	0
1.4 Ordentliche Tilgung von Krediten zuzüglich	440	445	449	465	560	580
1.5 Rückflüsse von Darlehen (Gr. 32)	-	-	-	-	-	-
1.6 Investitionspauschalen nach Art. 12 FAG (Haushaltsstelle 90.361)	127	127	127	127	127	127
1.7 Jährliche pauschale, zweckgebundene Zuweisungen aus der Feuerschutzsteuer Nach Art. 3 BayFwg	-	-	-	-	-	-
2 Bereinigtes Ergebnis	1.452	196-	1.055-	251-	331-	308-
Ergänzende Angaben zum Verwaltungshaushalt						
3. Einmalige Einnahmen	-	-	-	-	-	-
4. Einmalige Ausgaben	-	-	-	-	-	-
Nachrichtliche Angaben						
5. Ausgaben für den Erwerb von beweglichen Sachen des Anlagevermögens (934, 935)	628	936	644	106	206	106
6. Ausgaben für Baumaßnahmen an Straßen (Nr. 2.42 AllgZVKommGrPl; Gr. 94-96)	532	1.185	1.040	840	840	840
7. Außerordentliche Tilgung von Krediten	0	0	0	0	0	0
8. Renten (Leibrenten) für die Abtretung von Grundstücken (9330, 9334)	-	-	-	-	-	-
9. Leasingraten (Gr. 930, 9335)	0	0	0	0	0	0
10. Kalkulatorische Abschreibungen kosten- rechnender Einrichtungen (Ugr. 680)	386	463	463	463	463	463

EPL - Einzelplan
Gemeinde Hemhofen
2026

Abkürzung	Bedeutung
Budg.	Budget
ED	Einseitige Deckung
einm.	einmalige Einnahmen/Ausgaben
FL	Freiwillige Leistung
GD	Gegenseitige Deckung
KE	Kostenrechnende Einrichtung
Maßn.	Maßnahme
Prod.	Produkt
SN	Sammelnachweis
SNGeg	Sammelnachweis mit gegenseitiger Deckung
übtr.	übertragbarer Ansatz
uD-Me	Unechte Deckung, Mehreinnahmen
uD-MeMi	Unechte Deckung, Mehr- und Mindereinnahmen
uD-Mi	Unechte Deckung, Mindereinnahmen
ZoD-Me	Zweckbindung ohne unechte Deckung, Mehreinnahmen
ZoD-MeMi	Zweckbindung ohne unechte Deckung, Mehr- und Mindereinnahmen
ZoD-Mi	Zweckbindung ohne unechte Deckung, Mindereinnahmen
ZuD-Me	Zweckbindung mit unechter Deckung, Mehreinnahmen
ZuD-Me	Unechte mit echter, gegens. Deckung, Mehreinnahmen
ZuD-MeMi	Zweckbindung mit unechter Deckung, Mehr- und Mindereinnahmen
ZuD-MeMi	Unechte mit echter gegens. Deckung, Mehr/Mindereinn.
ZuD-Mi	Zweckbindung mit unechter Deckung, Mindereinnahmen
ZuD-Mi	Unechte mit echter, gegens. Deckung, Mindereinnahmen
ZueD-Me	Zweckb.: unechte und echte, gegens. Deckung, Mehreinn.
ZueDMeMi	Zweckb.: unechte und echte gegens. Deckung, Mehr/Mindereinn.
ZueD-Mi	Zweckb.: unechte und echte, gegens. Deckung, Mindereinn.
ZW	Zweckbindung

A. Verwaltungshaushalt

Einzelplan 0

Allgemeine Verwaltung

A. Verwaltungshaushalt 2026 - Modell 1 aus den rechtskräftigen Vorjahreswerten kopiert						Beträge in EUR	
Einzelplan: 0 Allgemeine Verwaltung							
Unterabschnitt: 0000 Gemeinde-, Kreis- und Bezirksorgane							
Gr	Bezeichnung/*Erläuterungen	Ergebnis 2024	Ansatz 2025	Ansatz 2026	2027	Finanzplanungswerte 2028	2029
E i n n a h m e n							
1550	Versicherungen, Schadensfälle und dgl.	367,00	-	0	0	0	0
1599	Vermischte Einnahmen	-	150	150	150	150	150
1692	Innere Verrechnungen Verwaltungskostenbeiträge mit 8101 und 8102	9.056,42	80.500	80.500	80.500	80.500	80.500
1771	Spenden für lfd. Zwecke von privaten Unternehmen	-	-	0	0	0	0
	Einnahmen UA 0000	9.423,42	80.650	80.650	80.650	80.650	80.650
A u s g a b e n							
4090	Aufwendungen für ehrenamtliche Tätigkeit Aufwandsentschädigung GD=1	10.675,84	12.000	12.000	12.000	12.000	12.000
4098	Aufwendungen für ehrenamtliche Tätigkeit -Sonderdienstesitzungsgelder GD=1	9.240,00	12.000	11.000	11.000	11.000	11.000
4099	Aufwendungen für ehrenamtliche Tätigkeit -sonstiges Personal-GD=1	-	-	0	0	0	0
4100	Beamtenbezüge GD=1	112.145,09	117.000	118.000	118.000	118.000	118.000
4300	Beiträge zu Versorgungskassen 'Beamte' GD=1	163.495,97	170.000	165.000	170.000	170.000	170.000
4440	Beiträge zur gesetzlichen Sozialversicherung 'Tariflich Beschäftigte' GD=1	-	-	0	0	0	0
4480	Beiträge zur gesetzlichen Sozialversicherung 'Sonstige' GD=1	1.398,93	1.800	1.800	1.800	1.800	1.800
4590	Beihilfen, Unterstützungen u.ä. GD=1	14.963,76	16.500	16.500	16.500	16.500	16.500
5500	Haltung von Fahrzeugen GD=55	-	500	200	200	200	200
5540	Betriebs- und Schmierstoffe GD=55	1.314,80	1.000	1.500	1.500	1.000	1.000
5550	Kfz-Steuern GD=55	-	50	50	50	50	50
5560	Kfz-Versicherungen GD=55	-	-	0	0	0	0
5830	Getränke für Sitzungen	848,80	1.200	1.300	1.300	1.300	1.300
6312	Feiern, Ehrungen Feiern, Ehrungen GD=63	10.503,92	10.000	11.000	10.000	10.000	10.000

A. Verwaltungshaushalt 2026 - Modell 1 aus den rechtskräftigen Vorjahreswerten kopiert							Beträge in EUR	
Einzelplan: 0		Allgemeine Verwaltung						
Unterabschnitt: 0000		Gemeinde-, Kreis- und Bezirksorgane						
Gr	Bezeichnung/*Erläuterungen	Ergebnis 2024	Ansatz 2025	Ansatz 2026	2027	Finanzplanungswerte 2028	2029	
6448	Selbstbehalt b. Schadensfällen GD=64	-	300	300	300	300	300	
6450	Unfallversicherung (auch gesetzliche Unfallvers.) GD=64	602,97	603	603	603	603	603	
6510	Bücher, Zeitschriften u.ä. GD=65	-	50	50	50	50	50	
6520	Post-, Fernmeldegebühren GD=65	334,54	720	450	450	450	450	
6525	Post-, Rundfunk-, Fernseh- gebühren -a- GD=65	-	-	0	0	0	0	
6540	Dienstreisen GD=65	-	-	0	0	0	0	
6583	Kranzspenden, Nachrufe GD=65	-	300	300	300	300	300	
6600	Verfügungsmittel	3.506,80	4.000	4.000	4.000	4.000	4.000	
	Ausgaben UA 0000	329.031,42	348.023	344.053	348.053	347.553	347.553	
	Abgleich Unterabschnitt 0000							
	Einnahmen	9.423,42	80.650	80.650	80.650	80.650	80.650	
	Ausgaben	329.031,42	348.023	344.053	348.053	347.553	347.553	
	Abgleich UA 0000	319.608,00-	267.373-	263.403-	267.403-	266.903-	266.903-	

A. Verwaltungshaushalt 2026 - Modell 1 aus den rechtskräftigen Vorjahreswerten kopiert						Beträge in EUR	
Einzelplan: 0 Allgemeine Verwaltung							
Unterabschnitt: 0200 Hauptverwaltung							
Gr	Bezeichnung/*Erläuterungen	Ergebnis 2024	Ansatz 2025	Ansatz 2026	2027	Finanzplanungswerte 2028	2029
E i n n a h m e n							
1000	Verwaltungsgebühren	364,00-	500	500	500	500	500
1330	Verkauf von Drucksachen aller Art	-	50	50	50	50	50
1510	Ersätze für allgemeine sächliche Ausgaben Fotokopien, usw.	-	200	200	200	200	200
1513	Ersätze für Post- und Fernmeldegebühren	3,45	-	0	0	0	0
1550	Versicherungen, Schadensfälle und dgl.	-	-	0	0	0	0
1609	Sonstige Erstattungen durch den Bund u. a. Förderung OZG	-	1.000	1.000	1.000	1.000	1.000
1692	Innere Verrechnungen Verwaltungskostenbeiträge mit 8101 und 8102	3.893,14	35.000	35.000	35.000	35.000	35.000
1740	Zuweisungen für lfd. Zwecke von der gesetzlichen Sozial- versicherung	-	-	0	0	0	0
1760	Zuweisungen für lfd. Zwecke von sonstigen öffentlichen Sonderrechnungen Erstattungen f. Altersteilzeit	-	-	0	0	0	0
	Einnahmen UA 0200	3.532,59	36.750	36.750	36.750	36.750	36.750
A u s g a b e n							
4100	Beamtenbezüge GD=1	36.851,58	38.000	0	0	0	0
4140	Entgelte für tariflich Be- schäftigte GD=1	184.733,33	251.000	237.000	237.000	237.000	237.000
4160	Beschäftigungsentgelte und dgl GD=1	-	-	0	0	0	0
4300	Beiträge zu Versorgungskassen 'Beamte' GD=1	14.124,60	16.000	0	0	0	0
4340	Beiträge zu Versorgungskassen 'Tariflich Beschäftigte' GD=1	15.364,63	21.000	19.000	19.000	19.000	19.000
4400	Nachversicherung von Beamten GD=1,übtr.	-	900	900	900	900	900
4440	Beiträge zur gesetzlichen Sozialversicherung 'Tariflich Beschäftigte' GD=1	39.811,93	53.000	52.000	52.000	52.000	52.000
4480	Beiträge zur gesetzlichen Sozialversicherung 'Sonstige' GD=1	-	400	400	400	400	400
4590	Beihilfen,Unterstützungen u.ä. GD=1	30.163,59	33.000	33.000	33.000	33.000	33.000

A. Verwaltungshaushalt 2026 - Modell 1 aus den rechtskräftigen Vorjahreswerten kopiert						Beträge in EUR	
Einzelplan: 0 Allgemeine Verwaltung							
Unterabschnitt: 0200 Hauptverwaltung							
Gr	Bezeichnung/*Erläuterungen	Ergebnis 2024	Ansatz 2025	Ansatz 2026	2027	Finanzplanungswerte 2028	2029
5100	Unterhalt des sonstigen unbeweglichen Vermögens GD=51,übtr.	-	-	0	0	0	0
5200	Verwaltungs- und Zweckausstattung GD=52	247,67	500	500	500	500	500
5221	Arbeitsgeräte und -maschinen Beschaffung GD=52	-	300	300	300	300	300
5223	Arbeitsgeräte und -maschinen Instandhaltung GD=52	660,09	1.000	1.000	1.000	1.000	1.000
5320	Mieten für Maschinen, Fahrzeuge, Geräte Kopiergerät GD=53	2.956,93	2.500	2.500	2.500	2.500	2.500
5560	Kfz-Versicherungen Dienstfahrtfahrzeugvers. GD=55	201,82	250	250	250	250	250
5601	Dienst- und Schutzkleidung	-	-	0	0	0	0
5690	Sonstige besondere Aufwendungen für Bedienstete Stellenbewertungen usw. GD=56,übtr.	499,80	3.000	2.000	1.500	1.500	1.500
6322	EDV-Kosten an Dritte Dienstleistungen, Lizenzen GD=63	667,25	2.300	3.700	3.000	3.000	3.000
6360	Dienstleistungen durch Dritte Verarbeitung Personaldaten, Druck GD=63	16.477,16	16.000	16.000	16.000	16.000	16.000
6374	Wartungsgebühren Software/Hardware Wartungsgebühren für Software/Hardware GD=63	4.849,81	7.600	23.000	23.000	23.000	23.000
6430	Haftpflichtversicherungen Komm. Haftpflichtversicherung GD=64	22.860,50	23.000	23.000	23.000	23.000	23.000
6443	Rechtsschutzversicherung GD=64	6.280,57	6.300	6.300	6.300	6.300	6.300
6445	Feuer- und Hausratversicherung Pauschale Elektronikversich. GD=64	1.831,29	1.832	1.832	1.832	1.832	1.832
6450	Unfallversicherung (auch gesetzliche Unfallvers.) GD=64	30.166,25	33.130	33.130	33.130	33.130	33.130
6500	Bürobedarf GD=65	4.499,69	4.500	4.500	4.500	4.500	4.500
6510	Bücher, Zeitschriften u.ä. GD=65	15.600,13	16.000	16.500	16.000	16.000	16.000
6520	Post-, Fernmeldegebühren GD=65	16.751,08	25.000	25.000	23.000	23.000	23.000

A. Verwaltungshaushalt 2026 - Modell 1 aus den rechtskräftigen Vorjahreswerten kopiert						Beträge in EUR	
Einzelplan: 0		Allgemeine Verwaltung					
Unterabschnitt: 0200		Hauptverwaltung					
Gr	Bezeichnung/*Erläuterungen	Ergebnis 2024	Ansatz 2025	Ansatz 2026	2027	Finanzplanungswerte 2028	2029
6522	Fernsprech- und Fernschreib- wartungsgebühren, Mieten GD=65	-	300	300	300	300	300
6530	Öffentliche Bekanntmachungen, Amtsblatt Mitteilungsblatt (14-tägig) GD=65	18.829,75	19.000	20.000	20.000	20.000	20.000
6540	Dienstreisen GD=65	-	-	0	0	0	0
6550	Sachverständigenkosten, Gerichtskosten u.ä. GD=65,übtr.	513,11	2.000	2.000	2.000	2.000	2.000
6610	Mitgliedsbeiträge an Verbände, Vereine und dgl. GD=66	7.191,44	7.200	7.400	7.400	7.400	7.400
6620	Vermischte Ausgaben	51,13	70	70	70	70	70
7110	Zuweisungen für lfd. Zwecke an das Land Stat. Landesamt, BayernPackages	-	650	650	650	650	650
8419	Sonstige Finanzausgaben u. a. Schwerbehindertenabgabe	3.309,00	5.000	5.000	5.000	5.000	5.000
	Ausgaben UA 0200	475.494,13	590.732	537.232	533.532	533.532	533.532
	Abgleich Unterabschnitt 0200						
	Einnahmen	3.532,59	36.750	36.750	36.750	36.750	36.750
	Ausgaben	475.494,13	590.732	537.232	533.532	533.532	533.532
	Abgleich UA 0200	471.961,54-	553.982-	500.482-	496.782-	496.782-	496.782-

A. Verwaltungshaushalt 2026 - Modell 1 aus den rechtskräftigen Vorjahreswerten kopiert						Beträge in EUR	
Einzelplan: 0		Allgemeine Verwaltung					
Unterabschnitt: 0240		Öffentlichkeitsarbeit					
Gr	Bezeichnung/*Erläuterungen	Ergebnis 2024	Ansatz 2025	Ansatz 2026	2027	Finanzplanungswerte 2028	2029
	E i n n a h m e n						
	kein Konto vorhanden						
	A u s g a b e n						
5100	Unterhalt des sonstigen unbeweglichen Vermögens GD=51,übtr.	-	-	0	0	0	0
6328	wartungsgebühren Homepage Gebühren Homepage GD=63,übtr.	1.542,18	1.700	2.400	2.400	2.400	2.400
	Ausgaben UA 0240	1.542,18	1.700	2.400	2.400	2.400	2.400
	Abgleich Unterabschnitt 0240						
	Einnahmen	-	-	-	-	-	-
	Ausgaben	1.542,18	1.700	2.400	2.400	2.400	2.400
	Abgleich UA 0240	1.542,18-	1.700-	2.400-	2.400-	2.400-	2.400-

A. Verwaltungshaushalt 2026 - Modell 1 aus den rechtskräftigen Vorjahreswerten kopiert						Beträge in EUR	
Einzelplan: 0		Allgemeine Verwaltung					
Unterabschnitt: 0301		Kämmerei					
Gr	Bezeichnung/*Erläuterungen	Ergebnis 2024	Ansatz 2025	Ansatz 2026	2027	Finanzplanungswerte 2028	2029
E i n n a h m e n							
1550	Versicherungen, Schadensfälle und dgl.	-	-	0	0	0	0
1692	Innere Verrechnungen Verwaltungskostenbeiträge mit 8101 und 8102	-	-	0	0	0	0
Einnahmen UA 0301		-	-	0	0	0	0
A u s g a b e n							
4100	Beamtenbezüge GD=1	-	-	0	0	0	0
4140	Entgelte für tariflich Beschäftigte GD=1	78.442,41	54.000	55.000	55.000	55.000	55.000
4300	Beiträge zu Versorgungskassen 'Beamte' GD=1	-	-	0	0	0	0
4340	Beiträge zu Versorgungskassen 'Tariflich Beschäftigte' GD=1	6.339,28	5.000	4.400	4.400	4.400	4.400
4400	Nachversicherung von Beamten GD=1, übr.	-	-	0	0	0	0
4440	Beiträge zur gesetzlichen Sozialversicherung 'Tariflich Beschäftigte' GD=1	16.317,61	12.000	12.500	12.500	12.500	12.500
4590	Beihilfen, Unterstützungen u.ä. GD=1	10.834,32	6.000	6.000	6.000	6.000	6.000
5200	Verwaltungs- und Zweckausstattung GD=52	-	-	0	0	0	0
6322	EDV-Kosten an Dritte Dienstleistungen, Lizenzen GD=63	95,20	1.200	1.200	1.200	1.200	1.200
6374	Wartungsgebühren Software/Hardware Wartungsgebühren für Software/Hardware GD=63	-	100	100	100	100	100
6500	Bürobedarf GD=65	-	100	100	100	100	100
6510	Bücher, Zeitschriften u.ä. GD=65	2.097,00	2.500	3.500	2.500	2.500	2.500
6550	Sachverständigenkosten, Gerichtskosten u.ä. § 2b UStG - Umsetzung/Vollzug - Unterstütz. Steuerber. Leffer GD=65	-	8.000	5.000	5.000	5.000	5.000
Ausgaben UA 0301		114.125,82	88.900	87.800	86.800	86.800	86.800

A. Verwaltungshaushalt 2026 - Modell 1 aus den rechtskräftigen Vorjahreswerten kopiert						Beträge in EUR	
Einzelplan: 0 Allgemeine Verwaltung							
Unterabschnitt: 0301 Kämmerei							
Gr	Bezeichnung/*Erläuterungen	Ergebnis 2024	Ansatz 2025	Ansatz 2026	2027	Finanzplanungswerte 2028	2029
	Abgleich Unterabschnitt 0301						
	Einnahmen	-	-	0	0	0	0
	Ausgaben	114.125,82	88.900	87.800	86.800	86.800	86.800
	Abgleich UA 0301	114.125,82-	88.900-	87.800-	86.800-	86.800-	86.800-

A. Verwaltungshaushalt 2026 - Modell 1 aus den rechtskräftigen Vorjahreswerten kopiert						Beträge in EUR	
Einzelplan: 0 Allgemeine Verwaltung							
Unterabschnitt: 0331 Kassenverwaltung							
Gr	Bezeichnung/*Erläuterungen	Ergebnis 2024	Ansatz 2025	Ansatz 2026	2027	Finanzplanungswerte 2028	2029
E i n n a h m e n							
1010	Verwaltungskosten (KG,VwKostG)	1.824,50	5.000	5.000	5.000	5.000	5.000
1040	Gerichtskosten und ähnliches	184,28	800	800	800	800	800
1519	Ersätze für sonstige Geschäftsausgaben	-	-	0	0	0	0
1550	Versicherungen, Schadensfälle und dgl.	-	-	0	0	0	0
1599	Vermischte Einnahmen	-	-	0	0	0	0
1620	Kostenerstattungen vom über- örtlichen Träger Kostenerstattung v. Lkrs. ERH	10.886,54	10.600	10.600	10.600	10.600	10.600
1692	Innere Verrechnungen Verwaltungskostenbeiträge mit 8101und 8102	8.624,48	55.000	55.000	55.000	55.000	55.000
2610	Säumniszuschläge, Stundungszinsen u.ä.	3.780,84	3.000	3.000	3.000	3.000	3.000
2612	Stundungszinsen	198,50	100	100	100	100	100
2615	Verspätungszuschläge	-	-	0	0	0	0
2616	Verzinsung von Steuer- nachforderungen	2.869,00	3.000	3.000	3.000	3.000	3.000
	Einnahmen UA 0331	28.368,14	77.500	77.500	77.500	77.500	77.500
A u s g a b e n							
4140	Entgelte für tariflich Be- schäftigte GD=1	41.759,74	66.000	63.000	63.000	63.000	63.000
4340	Beiträge zu Versorgungskassen 'Tariflich Beschäftigte' GD=1	3.994,42	5.500	5.000	5.000	5.000	5.000
4440	Beiträge zur gesetzlichen Sozialversicherung 'Tariflich Beschäftigte' GD=1	10.965,33	14.000	14.000	14.000	14.000	14.000
4590	Beihilfen,Unterstützungen u.ä. GD=1	30,96	31	31	31	31	31
5221	Arbeitsgeräte und -maschinen Beschaffung GD=52	-	150	150	150	150	150
6441	Vermögenseigenschaden- versicherung Kassenversicherung GD=64	7.125,58	7.400	8.200	8.200	8.200	8.200
6500	Bürobedarf GD=65	-	120	120	120	120	120
6550	Sachverständigenkosten, Gerichtskosten u.ä. Gerichtsvollzieherkosten GD=65	307,05	500	500	500	500	500

A. Verwaltungshaushalt 2026 - Modell 1 aus den rechtskräftigen Vorjahreswerten kopiert						Beträge in EUR	
Einzelplan: 0		Allgemeine Verwaltung					
Unterabschnitt: 0331		Kassenverwaltung					
Gr	Bezeichnung/*Erläuterungen	Ergebnis 2024	Ansatz 2025	Ansatz 2026	2027	Finanzplanungswerte 2028	2029
6554	Kassen- und Organisations- prüfung u.ä. Kassenprüfung BKPV GD=65	935,90	-	20.000	0	0	20.000
6581	Bankgebühren u. ä. GD=65	5.946,02	6.000	6.000	6.000	6.000	6.000
6610	Mitgliedsbeiträge an Verbände, Vereine und dgl. Fachverb.d.Kommunalkassenverw. GD=66	80,00	80	80	80	80	80
8412	Verzinsung von Steuer- erstattungen	743,00	800	800	800	800	800
	Ausgaben UA 0331	71.888,00	100.581	117.881	97.881	97.881	117.881
	Abgleich Unterabschnitt 0331						
	Einnahmen	28.368,14	77.500	77.500	77.500	77.500	77.500
	Ausgaben	71.888,00	100.581	117.881	97.881	97.881	117.881
	Abgleich UA 0331	43.519,86-	23.081-	40.381-	20.381-	20.381-	40.381-

A. Verwaltungshaushalt 2026 - Modell 1 aus den rechtskräftigen Vorjahreswerten kopiert						Beträge in EUR	
Einzelplan: 0 Allgemeine Verwaltung							
Unterabschnitt: 0336 Buchungsstelle AnBu Vermögenserfassung /-bewertung							
Gr	Bezeichnung/*Erläuterungen	Ergebnis 2024	Ansatz 2025	Ansatz 2026	2027	Finanzplanungswerte 2028	2029
	E i n n a h m e n						
	kein Konto vorhanden						
	A u s g a b e n						
4140	Entgelte für tariflich Beschäftigte GD=1	14.688,06	-	0	0	0	0
4340	Beiträge zu Versorgungskassen 'Tariflich Beschäftigte' GD=1	1.468,03	-	0	0	0	0
4440	Beiträge zur gesetzlichen Sozialversicherung 'Tariflich Beschäftigte' GD=1	4.101,60	-	0	0	0	0
6322	EDV-Kosten an Dritte Dienstleistungen, Lizenzen GD=63	-	-	0	0	0	0
6500	Bürobedarf GD=65	-	200	200	200	200	200
6510	Bücher, Zeitschriften u.ä. GD=65	-	50	50	50	50	50
6551	Sachverständigenkosten Projekt Vermögenserfassung Übernahme AV, Stb. Leffer GD=65	-	100	100	100	100	100
	Ausgaben UA 0336	20.257,69	350	350	350	350	350
	Abgleich Unterabschnitt 0336						
	Einnahmen	-	-	-	-	-	-
	Ausgaben	20.257,69	350	350	350	350	350
	Abgleich UA 0336	20.257,69-	350-	350-	350-	350-	350-

A. Verwaltungshaushalt 2026 - Modell 1 aus den rechtskräftigen Vorjahreswerten kopiert						Beträge in EUR	
Einzelplan: 0 Allgemeine Verwaltung							
Unterabschnitt: 0341 Steuerverwaltung							
Gr	Bezeichnung/*Erläuterungen	Ergebnis 2024	Ansatz 2025	Ansatz 2026	2027	Finanzplanungswerte 2028	2029
E i n n a h m e n							
1550	Versicherungen, Schadensfälle und dgl.	-	-	0	0	0	0
1692	Innere Verrechnungen Verwaltungskostenbeiträge	21.580,18	-	0	0	0	0
2615	Verspätungszuschläge	3.150,00	50	50	50	50	50
2616	Verzinsung von Steuernachforderungen	-	-	0	0	0	0
	Einnahmen UA 0341	24.730,18	50	50	50	50	50
A u s g a b e n							
4100	Beamtenbezüge GD=1	43.004,27	48.500	51.000	51.000	51.000	51.000
4140	Entgelte für tariflich Beschäftigte GD=1	59.194,88	64.000	89.000	89.000	89.000	89.000
4300	Beiträge zu Versorgungskassen 'Beamte' GD=1	18.677,09	25.000	25.000	25.000	25.000	25.000
4340	Beiträge zu Versorgungskassen 'Tariflich Beschäftigte' GD=1	5.289,24	5.300	7.000	7.000	7.000	7.000
4440	Beiträge zur gesetzlichen Sozialversicherung 'Tariflich Beschäftigte' GD=1	13.249,42	12.500	19.000	19.000	19.000	19.000
4590	Beihilfen,Unterstützungen u.ä. GD=1	2.167,32	2.000	2.000	2.000	2.000	2.000
6322	EDV-Kosten an Dritte Dienstleistungen, Lizenzen GD=63	-	400	400	400	400	400
6500	Bürobedarf GD=65	-	100	100	100	100	100
6510	Bücher, Zeitschriften u.ä. GD=65	-	50	50	50	50	50
6520	Post-, Fernmeldegebühren Versand/Druck Grundsteuerb.	-	3.000	3.000	200	200	200
6721	Erstattungen an Gemeinden und Gemeindeverbände GD=67	-	-	0	0	0	0
	Ausgaben UA 0341	141.582,22	160.850	196.550	193.750	193.750	193.750
Abgleich Unterabschnitt 0341							
	Einnahmen	24.730,18	50	50	50	50	50
	Ausgaben	141.582,22	160.850	196.550	193.750	193.750	193.750
	Abgleich UA 0341	116.852,04-	160.800-	196.500-	193.700-	193.700-	193.700-

A. Verwaltungshaushalt 2026 - Modell 1 aus den rechtskräftigen Vorjahreswerten kopiert						Beträge in EUR	
Einzelplan: 0 Allgemeine Verwaltung							
Unterabschnitt: 0351 Liegenschaftsverwaltung -1-							
Gr	Bezeichnung/*Erläuterungen	Ergebnis 2024	Ansatz 2025	Ansatz 2026	2027	Finanzplanungswerte 2028	2029
	E i n n a h m e n						
	kein Konto vorhanden						
	A u s g a b e n						
5000	Gebäude- und Grundstücks- unterhalt Bauwerksprüfungen alle 4 Jahre GD=50 *Blitzschutz- und Standsicherheitsprüfung (6.000 Euro) (alle 3 Jahre) sämtlicher Liegenschaften	-	-	0	5.000	5.000	5.000
	Ausgaben UA 0351	-	-	0	5.000	5.000	5.000
	Abgleich Unterabschnitt 0351						
	Einnahmen	-	-	-	-	-	-
	Ausgaben	-	-	0	5.000	5.000	5.000
	Abgleich UA 0351	-	-	0	5.000-	5.000-	5.000-

A. Verwaltungshaushalt 2026 - Modell 1 aus den rechtskräftigen Vorjahreswerten kopiert						Beträge in EUR	
Einzelplan: 0 Allgemeine Verwaltung							
Unterabschnitt: 0501 Standesamt							
Gr	Bezeichnung/*Erläuterungen	Ergebnis 2024	Ansatz 2025	Ansatz 2026	2027	Finanzplanungswerte 2028	2029
E i n n a h m e n							
1000	Verwaltungsgebühren	12.328,60	12.000	13.000	13.000	13.000	13.000
1331	Verkauf von Familienstammbüchern	274,00	500	500	500	500	500
	Einnahmen UA 0501	12.602,60	12.500	13.500	13.500	13.500	13.500
A u s g a b e n							
4100	Beamtenbezüge GD=1	-	-	0	0	0	0
4140	Entgelte für tariflich Beschäftigte GD=1	42.425,71	47.000	47.500	47.500	47.500	47.500
4300	Beiträge zu Versorgungskassen 'Beamte' GD=1	-	-	0	0	0	0
4340	Beiträge zu Versorgungskassen 'Tariflich Beschäftigte' GD=1	3.449,63	4.000	4.000	4.000	4.000	4.000
4440	Beiträge zur gesetzlichen Sozialversicherung 'Tariflich Beschäftigte' GD=1	8.931,29	10.000	10.500	10.500	10.500	10.500
4590	Beihilfen,Unterstützungen u.ä. GD=1	-	-	0	0	0	0
6322	EDV-Kosten an Dritte Dienstleistungen, Lizenzen GD=63	459,98	700	700	700	700	700
6374	Wartungsgebühren Software/Hardware Wartungsgebühren für Software/ Lizenzen GD=63	6.679,14	8.500	9.000	9.000	9.000	9.000
6500	Bürobedarf GD=65	185,07	250	250	250	250	250
6510	Bücher, Zeitschriften u.ä. GD=65	1.920,90	2.000	2.000	2.000	2.000	2.000
6610	Mitgliedsbeiträge an Verbände, Vereine und dgl. GD=66	80,00	100	100	100	100	100
	Ausgaben UA 0501	64.131,72	72.550	74.050	74.050	74.050	74.050
Abgleich Unterabschnitt 0501							
	Einnahmen	12.602,60	12.500	13.500	13.500	13.500	13.500
	Ausgaben	64.131,72	72.550	74.050	74.050	74.050	74.050
	Abgleich UA 0501	51.529,12-	60.050-	60.550-	60.550-	60.550-	60.550-

A. Verwaltungshaushalt 2026 - Modell 1 aus den rechtskräftigen Vorjahreswerten kopiert						Beträge in EUR	
Einzelplan: 0		Allgemeine Verwaltung					
Unterabschnitt: 0521		Wahlen					
Gr	Bezeichnung/*Erläuterungen	Ergebnis 2024	Ansatz 2025	Ansatz 2026	2027	Finanzplanungswerte 2028	2029
E i n n a h m e n							
1619	Sonstige Erstattungen durch das Land	16.568,74	-	10.000	0	0	0
	Einnahmen UA 0521	16.568,74	-	10.000	0	0	0
A u s g a b e n							
4090	Aufwendungen für ehrenamtliche Tätigkeit Erfrischungsgeld GD=1	2.300,00	3.300	13.000	3.500	3.500	3.500
5200	Verwaltungs- und Zweck- ausstattung Wahlkabinen GD=52	-	1.000	1.000	1.000	1.000	1.000
6322	EDV-Kosten an Dritte Dienstleistungen, Lizenzen GD=63	95,20	1.000	1.000	1.000	1.000	1.000
6374	Wartungsgebühren Software/Hardware Wartungsgebühren für Software/ Hardware GD=63	-	2.500	1.000	1.000	1.000	1.000
6450	Unfallversicherung (auch gesetzliche Unfallvers.) GD=64	204,40	380	380	380	380	380
6500	Bürobedarf GD=65	5.325,47	6.000	10.000	1.000	1.000	1.000
6510	Bücher, Zeitschriften u.ä. GD=65	-	500	1.000	500	500	500
	Ausgaben UA 0521	7.925,07	14.680	27.380	8.380	8.380	8.380
Abgleich Unterabschnitt 0521							
	Einnahmen	16.568,74	-	10.000	0	0	0
	Ausgaben	7.925,07	14.680	27.380	8.380	8.380	8.380
	Abgleich UA 0521	8.643,67	14.680-	17.380-	8.380-	8.380-	8.380-

A. Verwaltungshaushalt 2026 - Modell 1 aus den rechtskräftigen Vorjahreswerten kopiert						Beträge in EUR	
Einzelplan: 0 Allgemeine Verwaltung							
Unterabschnitt: 0600 Einrichtungen für die gesamte Verwaltung							
Gr	Bezeichnung/*Erläuterungen	Ergebnis 2024	Ansatz 2025	Ansatz 2026	2027	Finanzplanungswerte 2028	2029
E i n n a h m e n							
1550	Versicherungen, Schadensfälle und dgl.	-	-	0	0	0	0
1696	Innere Verrechnungen Kfz-, Fahrzeugkosten	-	-	0	0	0	0
Einnahmen UA 0600		-	-	0	0	0	0
A u s g a b e n							
4140	Entgelte für tariflich Beschäftigte Gebäudemanager GD=1	-	-	55.000	55.000	55.000	55.000
4160	Beschäftigungsentgelte und dgl GD=1	-	-	0	0	0	0
4340	Beiträge zu Versorgungskassen 'Tariflich Beschäftigte' GD=1	-	-	4.500	4.500	4.500	4.500
4440	Beiträge zur gesetzlichen Sozialversicherung 'Tariflich Beschäftigte' GD=1	-	-	12.500	12.500	12.500	12.500
4590	Beihilfen, Unterstützungen u.ä. GD=2	-	-	0	0	0	0
5221	Arbeitsgeräte und -maschinen Beschaffung GD=52	-	-	0	0	0	0
5223	Arbeitsgeräte und -maschinen Instandhaltung GD=52	-	-	0	0	0	0
5500	Haltung von Fahrzeugen Dienstwagen und Gemeindebus GD=55	2.244,19	2.300	1.000	1.500	1.500	1.500
5540	Betriebs- und Schmierstoffe GD=55	-	150	150	150	150	150
5550	Kfz-Steuern GD=55	48,00	48	48	48	48	48
5560	Kfz-Versicherungen GD=55	627,02	640	640	640	640	640
6322	EDV-Kosten an Dritte GD=65	-	-	0	0	0	0
6448	Selbstbehalt b. Schadensfällen GD=64	-	-	0	0	0	0
6500	Bürobedarf GD=65	-	-	0	0	0	0
6520	Post-, Fernmeldegebühren Handy Gebäudemanager GD=65	-	-	150	150	150	150
6550	Sachverständigenkosten, Gerichtskosten u.ä. Feuerbeschau	-	-	20.000	0	0	15.000
Ausgaben UA 0600		2.919,21	3.138	93.988	74.488	74.488	89.488

A. Verwaltungshaushalt 2026 - Modell 1 aus den rechtskräftigen Vorjahreswerten kopiert						Beträge in EUR	
Einzelplan: 0 Allgemeine Verwaltung							
Unterabschnitt: 0600 Einrichtungen für die gesamte Verwaltung							
Gr	Bezeichnung/*Erläuterungen	Ergebnis 2024	Ansatz 2025	Ansatz 2026	2027	Finanzplanungswerte 2028	2029
	Abgleich Unterabschnitt 0600						
	Einnahmen	-	-	0	0	0	0
	Ausgaben	2.919,21	3.138	93.988	74.488	74.488	89.488
	Abgleich UA 0600	2.919,21-	3.138-	93.988-	74.488-	74.488-	89.488-

A. Verwaltungshaushalt 2026 - Modell 1 aus den rechtskräftigen Vorjahreswerten kopiert						Beträge in EUR	
Einzelplan: 0 Allgemeine Verwaltung							
Unterabschnitt: 0601 EDV-Anlage							
Gr	Bezeichnung/*Erläuterungen	Ergebnis 2024	Ansatz 2025	Ansatz 2026	2027	Finanzplanungswerte 2028	2029
E i n n a h m e n							
1544	Dienstleistungsersätze Erst. EDV-Kosten von 8101	-	-	0	0	0	0
1550	Versicherungen, Schadensfälle und dgl.	-	-	0	0	0	0
Einnahmen UA 0601		-	-	0	0	0	0
A u s g a b e n							
5200	Verwaltungs- und Zweck- ausstattung Zubehör für Clients/Arbeitsplä tze GD=52	7.041,81	7.000	7.000	7.000	7.000	7.000
5223	Arbeitsgeräte und -maschinen Instandhaltung GD=52	-	-	0	0	0	0
5320	Mieten für Maschinen, Fahrzeuge, Geräte Verr.m.8101.1418 GD=53	-	-	0	0	0	0
6322	EDV-Kosten an Dritte Dienstleistungen, Lizenzen, Toner GD=63	20.323,71	28.000	50.000	50.000	50.000	50.000
6370	Sachbedarf für EDV-Anlagen Hardware inkl. Zubehör für Server/Netzwerk GD=63	1.050,38	9.000	9.000	9.000	9.000	9.000
6372	Bänder für EDV-Anlagen GD=63	-	-	0	0	0	0
6374	Wartungsgebühren Software/Hardware Living Data (Systembetreuung), sowie Wartungs- u. Supportvert GD=63 *u. a. auch Access Points, Inix Media und elektr. Türschilder	41.189,41	65.000	85.000	85.000	85.000	85.000
6520	Post-, Fernmeldegebühren Abteilungsübergreifende Wartungen/Support GD=65	-	500	500	500	500	500
Ausgaben UA 0601		69.605,31	109.500	151.500	151.500	151.500	151.500
Abgleich Unterabschnitt 0601							
Einnahmen		-	-	0	0	0	0
Ausgaben		69.605,31	109.500	151.500	151.500	151.500	151.500
Abgleich UA 0601		69.605,31-	109.500-	151.500-	151.500-	151.500-	151.500-

A. Verwaltungshaushalt 2026 - Modell 1 aus den rechtskräftigen Vorjahreswerten kopiert						Beträge in EUR	
Einzelplan: 0 Allgemeine Verwaltung							
Unterabschnitt: 0689 Verwaltungsgebäude Rathaus							
Gr	Bezeichnung/*Erläuterungen	Ergebnis 2024	Ansatz 2025	Ansatz 2026	2027	Finanzplanungswerte 2028	2029
E i n n a h m e n							
1550	Versicherungen, Schadensfälle und dgl.	-	-	0	0	0	0
	Einnahmen UA 0689	-	-	0	0	0	0
A u s g a b e n							
4140	Entgelte für tariflich Beschäftigte GD=1	15.581,63	15.500	20.000	15.000	15.000	15.000
4160	Beschäftigungsentgelte und dgl GD=1	-	-	0	0	0	0
4340	Beiträge zu Versorgungskassen 'Tariflich Beschäftigte' GD=1	1.192,90	1.500	1.500	1.500	1.500	1.500
4440	Beiträge zur gesetzlichen Sozialversicherung 'Tariflich Beschäftigte' GD=1	3.298,73	3.500	3.500	3.500	3.500	3.500
4590	Beihilfen,Unterstützungen u.ä. GD=2	30,96	31	31	31	31	31
5000	Gebäude- und Grundstücksunterhalt Blitzschutz- und Standsicherheitsprüfung (alle 3 Jahre) GD=50	2.046,56	6.500	2.500	2.500	2.500	2.500
5200	Verwaltungs- und Zweckausstattung Homepage/Corporate Identity GD=52,übtr.	-	200	200	200	200	200
5221	Arbeitsgeräte und -maschinen Beschaffung Siegelbeschaffung GD=52,übtr.	-	100	2.000	100	100	100
5223	Arbeitsgeräte und -maschinen Instandhaltung GD=52,übtr.	-	100	100	100	100	100
5310	Mieten für Gebäude und Grundstücke Mietzahlung neues Rathaus Beginn ab 04/2026 (GEWOLand) GD=53 *Mietzahlung an GEWOLand - jährliche Mietsteigerung von 1 %	-	-	240.003	323.205	326.438	326.438
5420	Heizungskosten GD=54	3.183,56	4.000	8.000	8.000	8.000	8.000
5430	Reinigungskosten inkl. Reinigungsmittel GD=54	879,12	1.000	3.000	3.000	3.000	3.000
5441	Strombezugskosten GD=54	17.884,70	18.000	18.000	18.000	18.000	18.000
5450	Wasserversorgung, Entwässerung GD=54	1.878,42	1.800	3.500	3.500	3.500	3.500

A. Verwaltungshaushalt 2026 - Modell 1 aus den rechtskräftigen Vorjahreswerten kopiert						Beträge in EUR	
Einzelplan: 0		Allgemeine Verwaltung					
Unterabschnitt: 0689		Verwaltungsgebäude Rathaus					
Gr	Bezeichnung/*Erläuterungen	Ergebnis 2024	Ansatz 2025	Ansatz 2026	2027	Finanzplanungswerte 2028	2029
5460	Versicherung von Gebäuden und Grundstücken Brand- und Glasversicherung GD=54	-	-	0	0	0	0
5490	Sonstige Bewirtschaftung der Grundstücke und Gebäude Nebenkosten (Versicherung, Grd) GD=54	-	-	4.500	4.500	4.500	4.500
6361	Müllabfuhr durch Privatunternehmen inkl. Aktenvernichtung GD=63	1.313,29	1.500	1.500	1.500	1.500	1.500
6362	Straßenreinigung durch Privatunternehmen GD=63	-	-	0	0	0	0
6378	Wartungsgebühren Wartungsgebühren neues Rathaus	-	-	8.000	8.000	8.000	8.000
6445	Feuer- und Hausratversicherung GD=64	4.477,29	4.475	4.572	4.572	4.572	4.572
6520	Post-, Fernmeldegebühren Kabelanschluss GD=65	-	450	450	450	450	450
6550	Sachverständigenkosten, Gerichtskosten u.ä. u. a. AIDA Zeiterfassung GD=65	-	2.000	2.000	2.000	2.000	2.000
6790	Innere Verrechnungen mit 7711	15.476,39	24.500	24.500	24.500	24.500	24.500
6794	Innere Verrechnungen: Reinigungskosten mit 2100	-	5.100	5.100	5.100	5.100	5.100
6796	Innere Verrechnungen: Kfz-, Fahrzeugkosten	981,01	1.700	1.700	1.700	1.700	1.700
6800	Abschreibungen auf Anschaffungs- und Herstellungskosten	47.766,93	38.000	38.000	38.000	38.000	38.000
6850	Verzinsung des Anlagekapitals	21.313,18	18.000	18.000	18.000	18.000	18.000
	Ausgaben UA 0689	137.304,67	147.956	410.656	486.958	490.191	490.191
	Abgleich Unterabschnitt 0689						
	Einnahmen	-	-	0	0	0	0
	Ausgaben	137.304,67	147.956	410.656	486.958	490.191	490.191
	Abgleich UA 0689	137.304,67-	147.956-	410.656-	486.958-	490.191-	490.191-

A. Verwaltungshaushalt 2026 - Modell 1 aus den rechtskräftigen Vorjahreswerten kopiert						Beträge in EUR	
Einzelplan: 0		Allgemeine Verwaltung					
Unterabschnitt: 0800		Einrichtungen und Maßnahmen für Verwaltungsangehörige					
Gr	Bezeichnung/*Erläuterungen	Ergebnis 2024	Ansatz 2025	Ansatz 2026	2027	Finanzplanungswerte 2028	2029
E i n n a h m e n							
1549	Sonstige Kostenersatz	-	-	0	0	0	0
	Einnahmen UA 0800	-	-	0	0	0	0
A u s g a b e n							
4441	Sozialversicherungsbeiträge 'Tariflich Beschäftigte' -ärztlicher Dienst- betriebliche Krankenversich. Vers.Kammer Bayern GD=2	20.384,15	23.000	23.000	23.000	23.000	23.000
4690	Personalnebenausgaben inkl. Betriebsausflug u. Weihnachtsfeier GD=1	3.618,93	5.000	8.000	5.000	5.000	5.000
5620	Aus- und Fortbildung, Umschulung GD=56 *inkl. Seminar StAmt, Wahlen und Geschäftsleitung	22.081,54	27.000	30.000	27.000	27.000	27.000
6550	Sachverständigenkosten, Gerichtskosten u.ä. u. a. Arbeitssicherheit (TÜV) GD=65	2.112,63	7.000	7.000	7.000	7.000	7.000
6551	Sachverständigenkosten Datenschutz-/ Informations- sicherheitskonzept GD=65	10.434,67	13.000	15.000	15.000	15.000	15.000
6559	Sonstige Sachverständigen- und Gerichtskosten GD=65	-	-	0	0	0	0
	Ausgaben UA 0800	58.631,92	75.000	83.000	77.000	77.000	77.000
Abgleich Unterabschnitt 0800							
	Einnahmen	-	-	0	0	0	0
	Ausgaben	58.631,92	75.000	83.000	77.000	77.000	77.000
	Abgleich UA 0800	58.631,92-	75.000-	83.000-	77.000-	77.000-	77.000-

A. Verwaltungshaushalt 2026 - Modell 1 aus den rechtskräftigen Vorjahreswerten kopiert						Beträge in EUR	
Einzelplan: 0		Allgemeine Verwaltung					
Unterabschnitt: 0801		Personalrat					
Gr	Bezeichnung/*Erläuterungen	Ergebnis 2024	Ansatz 2025	Ansatz 2026	2027	Finanzplanungswerte 2028	2029
	E i n n a h m e n						
	kein Konto vorhanden						
	A u s g a b e n						
5620	Aus- und Fortbildung, Umschulung GD=56	2.320,00	1.000	1.000	1.000	1.000	1.000
6500	Bürobedarf GD=65	171,35	200	700	200	200	200
6510	Bücher, Zeitschriften u.ä. GD=65	-	500	500	500	500	500
	Ausgaben UA 0801	2.491,35	1.700	2.200	1.700	1.700	1.700
	Abgleich Unterabschnitt 0801						
	Einnahmen	-	-	-	-	-	-
	Ausgaben	2.491,35	1.700	2.200	1.700	1.700	1.700
	Abgleich UA 0801	2.491,35-	1.700-	2.200-	1.700-	1.700-	1.700-

A. Verwaltungshaushalt 2026 - Modell 1 aus den rechtskräftigen Vorjahreswerten kopiert						Beträge in EUR	
Einzelplan: 0 Allgemeine Verwaltung							
Unterabschnitt: 0841 Betriebsärztlicher Dienst							
Gr	Bezeichnung/*Erläuterungen	Ergebnis 2024	Ansatz 2025	Ansatz 2026	2027	Finanzplanungswerte 2028 2029	
	E i n n a h m e n						
	kein Konto vorhanden						
	A u s g a b e n						
6550	Sachverständigenkosten, Gerichtskosten u.ä. GD=65	-	100	100	100	100	100
	Ausgaben UA 0841	-	100	100	100	100	100
	Abgleich Unterabschnitt 0841						
	Einnahmen	-	-	-	-	-	-
	Ausgaben	-	100	100	100	100	100
	Abgleich UA 0841	-	100-	100-	100-	100-	100-

A. Verwaltungshaushalt 2026 - Modell 1 aus den rechtskräftigen Vorjahreswerten kopiert		Beträge in EUR					
Abgleich der Abschnitte und des Einzelplanes							
Einzelplan: 0 Allgemeine Verwaltung							
		Ergebnis 2024	Ansatz 2025	Ansatz 2026	2027	Finanzplanungswerte 2028	2029
00	Einnahmen	9.423,42	80.650	80.650	80.650	80.650	80.650
	Ausgaben	329.031,42	348.023	344.053	348.053	347.553	347.553
	Abgleich	319.608,00-	267.373-	263.403-	267.403-	266.903-	266.903-
02	Einnahmen	3.532,59	36.750	36.750	36.750	36.750	36.750
	Ausgaben	477.036,31	592.432	539.632	535.932	535.932	535.932
	Abgleich	473.503,72-	555.682-	502.882-	499.182-	499.182-	499.182-
03	Einnahmen	53.098,32	77.550	77.550	77.550	77.550	77.550
	Ausgaben	347.853,73	350.681	402.581	383.781	383.781	403.781
	Abgleich	294.755,41-	273.131-	325.031-	306.231-	306.231-	326.231-
05	Einnahmen	29.171,34	12.500	23.500	13.500	13.500	13.500
	Ausgaben	72.056,79	87.230	101.430	82.430	82.430	82.430
	Abgleich	42.885,45-	74.730-	77.930-	68.930-	68.930-	68.930-
06	Einnahmen	-	-	0	0	0	0
	Ausgaben	209.829,19	260.594	656.144	712.946	716.179	731.179
	Abgleich	209.829,19-	260.594-	656.144-	712.946-	716.179-	731.179-
08	Einnahmen	-	-	0	0	0	0
	Ausgaben	61.123,27	76.800	85.300	78.800	78.800	78.800
	Abgleich	61.123,27-	76.800-	85.300-	78.800-	78.800-	78.800-
0	Einnahmen	95.225,67	207.450	218.450	208.450	208.450	208.450
	Ausgaben	1.496.930,71	1.715.760	2.129.140	2.141.942	2.144.675	2.179.675
	Abgleich	1.401.705,04-	1.508.310-	1.910.690-	1.933.492-	1.936.225-	1.971.225-

A. Verwaltungshaushalt

Einzelplan 1

Öffentliche Sicherheit
und Ordnung

A. Verwaltungshaushalt 2026 - Modell 1 aus den rechtskräftigen Vorjahreswerten kopiert						Beträge in EUR	
Einzelplan: 1 Öffentliche Sicherheit und Ordnung							
Unterabschnitt: 1100 Öffentliche Ordnung							
Gr	Bezeichnung/*Erläuterungen	Ergebnis 2024	Ansatz 2025	Ansatz 2026	2027	Finanzplanungswerte 2028	2029
E i n n a h m e n							
0810	Überlassung des Aufkommens an Verwarnungsgeldern und Geldbußen vom Land	-	-	0	0	0	0
1000	Verwaltungsgebühren	51.860,65	51.000	51.000	51.000	51.000	51.000
1124	Müllabfuhrgeb., Abfallsäcke übr.	342,60	500	500	500	500	500
1167	Standgebühren u.ä. Entgelte	-	300	300	300	300	300
1550	Versicherungen, Schadensfälle und dgl.	-	-	0	0	0	0
2600	Bußgelder u.ä. Geldbußen u. Verwarngelder aufgr. v. Ortsrecht Art. 28 GO	-	-	0	0	0	0
Einnahmen UA 1100		52.203,25	51.800	51.800	51.800	51.800	51.800
A u s g a b e n							
4140	Entgelte für tariflich Be- schäftigte GD=1	127.458,45	143.500	158.000	145.000	145.000	145.000
4340	Beiträge zu Versorgungskassen 'Tariflich Beschäftigte' GD=1	10.007,48	12.500	12.500	12.500	12.500	12.500
4440	Beiträge zur gesetzlichen Sozialversicherung 'Tariflich Beschäftigte' GD=1	26.762,82	31.000	35.000	31.000	31.000	31.000
4590	Beihilfen,Unterstützungen u.ä. GD=2	30,96	62	62	62	62	62
5209	Geräte, Ausstattungs- und sonstige Gebrauchsgegenstände GD=52	-	-	0	0	0	0
5320	Mieten für Maschinen, Fahrzeuge, Geräte GD=53	134,77	500	500	500	500	500
6322	EDV-Kosten an Dritte Dienstleistungen, Lizenzen GD=63	1.732,89	1.500	1.500	1.500	1.500	1.500
6360	Dienstleistungen durch Dritte Bundesdruckerei GD=63	36.038,88	36.000	36.000	36.000	36.000	36.000
6374	wartungsgebühren Software/Hardware wartungsgebühren für Software/ Hardware GD=63	8.372,57	9.000	22.000	22.000	22.000	22.000
6500	Bürobedarf GD=65	1.078,02	1.500	2.000	2.000	2.000	2.000
6510	Bücher, Zeitschriften u.ä. GD=65	853,32	2.500	1.500	1.500	1.500	1.500
6620	Vermischte Ausgaben z.B. Müllbeutel (Kauf vom LRA)	-	600	600	600	600	600

A. Verwaltungshaushalt 2026 - Modell 1 aus den rechtskräftigen Vorjahreswerten kopiert						Beträge in EUR	
Einzelplan: 1		öffentliche Sicherheit und Ordnung					
Unterabschnitt: 1100		öffentliche Ordnung					
Gr	Bezeichnung/*Erläuterungen	Ergebnis 2024	Ansatz 2025	Ansatz 2026	2027	Finanzplanungswerte 2028	2029
6700	Erstattungen an den Bund, LAF, ERP-Sondervermögen GD=67	1.671,44	1.900	1.900	1.900	1.900	1.900
	Ausgaben UA 1100	214.141,60	240.562	271.562	254.562	254.562	254.562
	Abgleich Unterabschnitt 1100						
	Einnahmen	52.203,25	51.800	51.800	51.800	51.800	51.800
	Ausgaben	214.141,60	240.562	271.562	254.562	254.562	254.562
	Abgleich UA 1100	161.938,35-	188.762-	219.762-	202.762-	202.762-	202.762-

A. Verwaltungshaushalt 2026 - Modell 1 aus den rechtskräftigen Vorjahreswerten kopiert						Beträge in EUR	
Einzelplan: 1		Öffentliche Sicherheit und Ordnung					
Unterabschnitt: 1122		Verkehrsüberwachung					
Gr	Bezeichnung/*Erläuterungen	Ergebnis 2024	Ansatz 2025	Ansatz 2026	2027	Finanzplanungswerte 2028	2029
E i n n a h m e n							
0812	Verwarnungsgelder u. Geldbußen a.d. komm. Verkehrsüberwachung	7.376,71	10.000	10.000	10.000	10.000	10.000
1000	Verwaltungsgebühren kommunale Verkehrsüberwachung	-	-	0	0	0	0
Einnahmen UA 1122		7.376,71	10.000	10.000	10.000	10.000	10.000
A u s g a b e n							
5200	Verwaltungs- und Zweck- ausstattung GD=52	-	500	500	500	500	500
6551	Sachverständigenkosten kommunale Verkehrsüberwachung GD=65	-	3.500	2.000	2.000	3.000	3.000
6589	Sonstige Geschäftsausgaben GD=65	-	500	500	500	500	500
Ausgaben UA 1122		-	4.500	3.000	3.000	4.000	4.000
Abgleich Unterabschnitt 1122							
Einnahmen		7.376,71	10.000	10.000	10.000	10.000	10.000
Ausgaben		-	4.500	3.000	3.000	4.000	4.000
Abgleich UA 1122		7.376,71	5.500	7.000	7.000	6.000	6.000

A. Verwaltungshaushalt 2026 - Modell 1 aus den rechtskräftigen Vorjahreswerten kopiert						Beträge in EUR	
Einzelplan: 1 öffentliche Sicherheit und Ordnung							
Unterabschnitt: 1300 Brandschutz - FFW Hemhofen/Zeckern							
Gr	Bezeichnung/*Erläuterungen	Ergebnis 2024	Ansatz 2025	Ansatz 2026	2027	Finanzplanungswerte 2028	2029
E i n n a h m e n							
1411	Mieten aus Wohnungen und ähnl. Theatergastspiele Fürth UG	6.800,00	-	0	0	0	0
1540	Ersätze für Dienstleistungen und ähnliches Feuerwehreinsätze	279,31	-	0	0	0	0
1544	Dienstleistungsersätze Schlauchpflege/-reinigung, technische HILFELEISTUNG	2.604,25	3.000	3.000	3.000	3.000	3.000
1550	Versicherungen, Schadensfälle und dgl.	-	-	0	0	0	0
1771	Spenden für lfd. Zwecke von privaten Unternehmen übertr.	1.000,00	-	0	0	0	0
Einnahmen UA 1300		10.683,56	3.000	3.000	3.000	3.000	3.000
A u s g a b e n							
4090	Aufwendungen für ehrenamtliche Tätigkeit GD=1	5.236,80	6.000	5.600	5.600	5.600	5.600
4099	Aufwendungen für ehrenamtliche Tätigkeit -sonstiges Personal- GD=1	490,00	4.000	4.000	4.000	4.000	4.000
4140	Entgelte für tariflich Beschäftigte GD=1	2.308,38	4.000	2.500	2.500	2.500	2.500
4340	Beiträge zu Versorgungskassen 'Tariflich Beschäftigte' GD=1	182,30	300	220	220	220	220
4440	Beiträge zur gesetzlichen Sozialversicherung 'Tariflich Beschäftigte' GD=1	485,38	700	600	600	600	600
4480	Beiträge zur gesetzlichen Sozialversicherung 'Sonstige' GD=1, übertr.	148,19	300	300	300	300	300
5000	Gebäude- und Grundstücksunterhalt inkl. Salto Schließanlage GD=50	1.257,57	2.000	3.500	1.500	1.500	1.500
5201	Verwaltungs- und Zweckausstattung -Beschaffung- GD=52	4.706,52	7.000	5.000	6.000	6.000	6.000
5203	Verwaltungs- und Zweckausstattung -Instandhaltung- u. a. auch Wartung der Anlagen (Schlauchpflege) GD=52	13.365,17	14.000	20.000	16.000	16.000	16.000
5420	Heizungskosten GD=54	3.899,24	6.000	6.000	6.000	6.000	6.000
5430	Reinigungskosten inkl. Reinigungsmittel GD=54, übertr.	1.128,64	1.100	2.000	2.000	2.000	2.000

A. Verwaltungshaushalt 2026 - Modell 1 aus den rechtskräftigen Vorjahreswerten kopiert							Beträge in EUR		
Einzelplan: 1		öffentliche Sicherheit und Ordnung							
Unterabschnitt: 1300		Brandschutz - FFW Hemhofen/Zeckern							
Gr	Bezeichnung/*Erläuterungen	Ergebnis 2024	Ansatz 2025	Ansatz 2026	2027	Finanzplanungswerte 2028	2029		
5441	Strombezugskosten GD=54	26.673,81	18.000	16.500	16.500	16.500	16.500		
5450	Wasserversorgung, Entwässerung GD=54	1.703,88	2.000	3.500	3.500	3.500	3.500		
5510	Unterhalt der Fahrzeuge GD=55	8.472,47	10.000	10.000	10.000	10.000	10.000		
5540	Betriebs- und Schmierstoffe GD=55	2.929,39	3.000	3.900	3.900	3.900	3.900		
5550	Kfz-Steuern GD=55,übtr.	-	-	0	0	0	0		
5560	Kfz-Versicherungen GD=55	1.944,60	2.640	2.400	2.400	2.400	2.400		
5601	Dienst- und Schutzkleidung GD=56	15.506,06	15.000	15.000	15.000	15.000	15.000		
5620	Aus- und Fortbildung, Umschulung GD=56	-	3.000	3.000	3.000	3.000	3.000		
5690	Sonstige besondere Auf- wendungen für Bedienstete u. a. Führerscheine GD=56	6.732,92	9.000	9.000	9.000	9.000	9.000		
6322	EDV-Kosten an Dritte Dienstleistungen, Lizenzen GD=63,übtr.	1.519,55	2.000	2.000	2.000	2.000	2.000		
6361	Müllabfuhr durch Privatunternehmen GD=63	4.056,95	4.100	4.000	4.000	4.000	4.000		
6374	Wartungsgebühren Software/Hardware Wartungsgebühren für Software/ Hardware GD=63	371,28	1.500	3.000	3.000	3.000	3.000		
6430	Haftpflichtversicherungen GD=64	617,61	620	620	620	620	620		
6445	Feuer- und Hausratversicherung GD=64	6.895,66	7.078	7.312	7.312	7.312	7.312		
6448	Selbstbehalt b. Schadensfällen GD=64	-	-	0	0	0	0		
6450	Unfallversicherung (auch gesetzliche Unfallvers.) GD=64	763,39	745	745	745	745	745		
6500	Bürobedarf GD=65	-	200	200	200	200	200		
6510	Bücher, Zeitschriften u.ä. GD=65	143,00	200	200	200	200	200		
6520	Post-, Fernmeldegebühren GD=65	1.161,26	1.500	1.500	1.500	1.500	1.500		
6550	Sachverständigenkosten, Gerichtskosten u.ä. GD=65,übtr.	-	200	200	200	200	200		

A. Verwaltungshaushalt 2026 - Modell 1 aus den rechtskräftigen Vorjahreswerten kopiert						Beträge in EUR	
Einzelplan: 1		öffentliche Sicherheit und Ordnung					
Unterabschnitt: 1300		Brandschutz - FFW Hemhofen/Zeckern					
Gr	Bezeichnung/*Erläuterungen	Ergebnis 2024	Ansatz 2025	Ansatz 2026	2027	Finanzplanungswerte 2028	2029
6620	Vermischte Ausgaben	-	100	100	100	100	100
6790	Innere Verrechnungen	22.431,21	18.500	18.500	18.500	18.500	18.500
6796	Innere Verrechnungen: Kfz-, Fahrzeugkosten	151,71	320	320	320	320	320
7090	Zuschüsse für lfd. Zwecke an Verbände, Vereine u.ä. sowie deren Einrichtungen GD=70	74,52	80	80	80	80	80
	Ausgaben UA 1300	135.357,46	145.183	151.797	146.797	146.797	146.797
	Abgleich Unterabschnitt 1300						
	Einnahmen	10.683,56	3.000	3.000	3.000	3.000	3.000
	Ausgaben	135.357,46	145.183	151.797	146.797	146.797	146.797
	Abgleich UA 1300	124.673,90-	142.183-	148.797-	143.797-	143.797-	143.797-

A. Verwaltungshaushalt 2026 - Modell 1 aus den rechtskräftigen Vorjahreswerten kopiert						Beträge in EUR	
Einzelplan: 1 öffentliche Sicherheit und Ordnung							
Unterabschnitt: 1411 Alarm- und Warndienst							
Gr	Bezeichnung/*Erläuterungen	Ergebnis 2024	Ansatz 2025	Ansatz 2026	2027	Finanzplanungswerte 2028 2029	
	E i n n a h m e n						
	kein Konto vorhanden						
	A u s g a b e n						
5000	Gebäude- und Grundstücks- unterhalt GD=50	160,65	100	100	100	100	100
6620	Vermischte Ausgaben	-	-	0	0	0	0
	Ausgaben UA 1411	160,65	100	100	100	100	100
	Abgleich Unterabschnitt 1411						
	Einnahmen	-	-	-	-	-	-
	Ausgaben	160,65	100	100	100	100	100
	Abgleich UA 1411	160,65-	100-	100-	100-	100-	100-

A. Verwaltungshaushalt 2026 - Modell 1 aus den rechtskräftigen Vorjahreswerten kopiert						Beträge in EUR	
Einzelplan: 1 Öffentliche Sicherheit und Ordnung							
Unterabschnitt: 1430 Hochwasserschutz							
Gr	Bezeichnung/*Erläuterungen	Ergebnis 2024	Ansatz 2025	Ansatz 2026	2027	Finanzplanungswerte 2028	2029
E i n n a h m e n							
1610	Erstattungen des Landes	-	-	0	0	0	0
	Einnahmen UA 1430	-	-	0	0	0	0
A u s g a b e n							
6559	Sonstige Sachverständigen- und Gerichtskosten GD=65	-	-	0	0	0	0
	Ausgaben UA 1430	-	-	0	0	0	0
Abgleich Unterabschnitt 1430							
	Einnahmen	-	-	0	0	0	0
	Ausgaben	-	-	0	0	0	0
	Abgleich UA 1430	-	-	0	0	0	0

A. Verwaltungshaushalt 2026 - Modell 1 aus den rechtskräftigen Vorjahreswerten kopiert Abgleich der Abschnitte und des Einzelplanes Einzelplan: 1 Öffentliche Sicherheit und Ordnung		Beträge in EUR					
		Ergebnis 2024	Ansatz 2025	Ansatz 2026	2027	Finanzplanungswerte 2028	2029
11	Einnahmen	59.579,96	61.800	61.800	61.800	61.800	61.800
	Ausgaben	214.141,60	245.062	274.562	257.562	258.562	258.562
	Abgleich	154.561,64-	183.262-	212.762-	195.762-	196.762-	196.762-
13	Einnahmen	10.683,56	3.000	3.000	3.000	3.000	3.000
	Ausgaben	135.357,46	145.183	151.797	146.797	146.797	146.797
	Abgleich	124.673,90-	142.183-	148.797-	143.797-	143.797-	143.797-
14	Einnahmen	-	-	0	0	0	0
	Ausgaben	160,65	100	100	100	100	100
	Abgleich	160,65-	100-	100-	100-	100-	100-
1	Einnahmen	70.263,52	64.800	64.800	64.800	64.800	64.800
	Ausgaben	349.659,71	390.345	426.459	404.459	405.459	405.459
	Abgleich	279.396,19-	325.545-	361.659-	339.659-	340.659-	340.659-

A. Verwaltungshaushalt

Einzelplan 2

Schulen

A. Verwaltungshaushalt 2026 - Modell 1 aus den rechtskräftigen Vorjahreswerten kopiert						Beträge in EUR	
Einzelplan: 2 Schulen							
Unterabschnitt: 2100 Grundschulen							
Gr	Bezeichnung/*Erläuterungen	Ergebnis 2024	Ansatz 2025	Ansatz 2026	2027	Finanzplanungswerte 2028	2029
	E i n n a h m e n						
	kein Konto vorhanden						
	A u s g a b e n						
5770	Staatlich geförderte Lern- mittel ohne Hauptschulen und übrige Förderschulen GD=57	-	-	0	0	0	0
	Ausgaben UA 2100	-	-	0	0	0	0
	Abgleich Unterabschnitt 2100						
	Einnahmen	-	-	-	-	-	-
	Ausgaben	-	-	0	0	0	0
	Abgleich UA 2100	-	-	0	0	0	0

A. Verwaltungshaushalt 2026 - Modell 1 aus den rechtskräftigen Vorjahreswerten kopiert						Beträge in EUR	
Einzelplan: 2 Schulen							
Unterabschnitt: 2110 Grundschule Hemhofen							
Gr	Bezeichnung/*Erläuterungen	Ergebnis 2024	Ansatz 2025	Ansatz 2026	2027	Finanzplanungswerte 2028	2029
E i n n a h m e n							
1101	Benutzungsgebühren und ähnliche Entgelte -a-	540,00	1.500	1.500	1.500	1.500	1.500
1176	Sonstige Stromgebühren und Entgelte	-	-	0	0	0	0
1198	Umsatzsteuer aus steuerpflichtigen Entgelten	-	-	0	0	0	0
1510	Ersätze für allgemeine sächliche Ausgaben Kopiergeld/Mediengeld übr.	3.320,00	3.000	3.500	3.500	3.500	3.500
1550	Versicherungen, Schadensfälle und dgl. übr.	2.803,06	-	0	0	0	0
1622	Erstattungen durch Gemeinden und Gemeindeverbände: Gastschulbeiträge Förderung IT-Wartungsverträge Bund und Land übr.	1.475,00	2.500	2.500	2.500	2.500	2.500
1690	Innere Verrechnungen übr. *neu ab 2024: Selbstverbrauch PV-Anlage 15.000 €	77.226,84	75.500	75.500	75.500	75.500	75.500
1694	Innere Verrechnungen Reinigungskosten mit 0689, 3330, 4641 übr.	-	18.500	18.500	18.500	18.500	18.500
1718	Zuweisungen für lfd. Zwecke: Lernmittelfreiheit übr.	2.352,00	2.352	2.552	2.522	2.552	2.552
1771	Spenden für lfd. Zwecke von privaten Unternehmen übr.	1.000,00	-	0	0	0	0
Einnahmen UA 2110		88.716,90	103.352	104.052	104.022	104.052	104.052
A u s g a b e n							
4090	Aufwendungen für ehrenamtliche Tätigkeit GD=1,übr.	-	100	100	100	100	100
4140	Entgelte für tariflich Beschäftigte GD=1	198.193,25	231.500	220.000	220.000	220.000	220.000
4340	Beiträge zu Versorgungskassen 'Tariflich Beschäftigte' GD=1	16.222,06	19.000	18.000	18.000	18.000	18.000
4440	Beiträge zur gesetzlichen Sozialversicherung 'Tariflich Beschäftigte' GD=1,übr.	41.912,30	50.000	49.000	49.000	49.000	49.000
4590	Beihilfen,Unterstützungen u.ä. GD=1,übr.	30,96	86	86	86	86	86

A. Verwaltungshaushalt 2026 - Modell 1 aus den rechtskräftigen Vorjahreswerten kopiert						Beträge in EUR	
Einzelplan: 2 Schulen							
Unterabschnitt: 2110 Grundschule Hemhofen							
Gr	Bezeichnung/*Erläuterungen	Ergebnis 2024	Ansatz 2025	Ansatz 2026	2027	Finanzplanungswerte 2028	2029
4699	Personalnebenausgaben -sonstiges Personal- GD=1,übtr.	-	-	0	0	0	0
5000	Gebäude- und Grundstücks- unterhalt inkl. Blitzschutzüberprüfung GD=50,übtr.	14.443,27	9.000	18.000	9.000	9.000	9.000
5201	Verwaltungs- und Zweckaus- stattung -Beschaffung- auch EDV Beschaffungen GD=52,übtr.	2.312,88	3.000	3.000	3.000	3.000	3.000
5203	Verwaltungs- und Zweckaus- stattung -Instandhaltung- GD=52,übtr. *Filterwechsel Luftreinigungsgeräte alle 3 Jahre	2.764,08	2.500	5.000	2.500	2.500	2.500
5221	Arbeitsgeräte und -maschinen Beschaffung Werkzeuge etc. GD=52,übtr.	200,84	100	500	500	500	500
5271	Schulsausstattung: Beschaffung GD=52,übtr.	1.024,61	2.500	3.500	2.500	2.500	2.500
5273	Schulsausstattung: Instandhaltung GD=52,übtr.	364,23	1.500	1.500	2.000	2.000	2.000
5320	Mieten für Maschinen, Fahrzeuge, Geräte GD=53,übtr.	9.511,53	8.000	9.000	9.000	9.000	9.000
5420	Heizungskosten GD=54,übtr.	9.968,71	60.000	50.000	52.000	52.000	52.000
5430	Reinigungskosten inkl. Reinigungsmittel sowie Grundreinigung GD=54,übtr.	43.555,96	45.000	55.000	52.000	52.000	52.000
5441	Strombezugskosten GD=54,übtr.	30.740,01	22.000	24.000	24.000	24.000	24.000
5450	wasserversorgung, Entwässerung GD=54,übtr.	10.545,81	10.000	13.000	13.000	13.000	13.000
5460	Versicherung von Gebäuden und Grundstücken GD=54	-	-	0	0	0	0
5510	Unterhalt der Fahrzeuge GD=55,übtr.	-	-	0	0	0	0
5540	Betriebs- und Schmierstoffe GD=55,übtr.	-	-	0	0	0	0
5601	Dienst- und Schutzkleidung Arbeitskleidung Hausmeister u. Reinigungspersonal GD=56	-	1.000	3.000	1.500	3.000	1.500
5620	Aus- und Fortbildung, Umschulung Schulungen Hausmeister GD=56	-	4.000	2.000	2.000	2.000	2.000

A. Verwaltungshaushalt 2026 - Modell 1 aus den rechtskräftigen Vorjahreswerten kopiert							Beträge in EUR		
Einzelplan: 2 Schulen									
Unterabschnitt: 2110 Grundschule Hemhofen									
Gr	Bezeichnung/*Erläuterungen	Ergebnis 2024	Ansatz 2025	Ansatz 2026	2027	Finanzplanungswerte 2028	2029		
5710	Lehr- und Unterrichtsmittel GD=57,übtr.	3.136,76	5.000	5.500	5.000	5.000	5.000		
5712	Lehrerbücherei, Fachliteratur GD=57,übtr.	183,14	1.000	800	800	800	800		
5713	Ton- und Bildmaterial GD=57,übtr.	-	-	0	0	0	0		
5714	Experimentiermaterial GD=57,übtr.	-	-	0	0	0	0		
5715	Werk- und Beschäftigungsmaterial GD=57,übtr.	63,54	250	250	250	250	250		
5716	Klassenbedarf GD=57,übtr.	426,57	700	700	700	700	700		
5717	Spiel- und Sportgeräte GD=57,übtr.	136,08	1.000	500	500	1.000	1.000		
5720	Lernmittel (nicht zuschussfähig) GD=57,übtr.	-	250	250	250	250	250		
5723	Schülerbücherei (nicht zuschussfähig) GD=57,übtr.	408,63	450	450	450	450	450		
5740	Besondere Lehrveranstaltungen GD=57,übtr.	102,92	500	500	500	500	500		
5744	Schulwandern, Fahrten u.ä. GD=57,übtr.	-	1.000	1.000	1.000	1.000	1.000		
6312	Feiern, Ehrungen GD=63,übtr.	23,29	300	300	300	300	300		
6322	EDV-Kosten an Dritte Dienstleistungen, Lizenz, Toner GD=63,übtr.	5.570,11	5.500	7.000	7.000	7.000	7.000		
6328	Wartungsgebühren Homepage Gebühren Homepage GD=63,übtr.	142,80	4.000	500	500	500	500		
6361	Müllabfuhr durch Privatunternehmen GD=63,übtr.	7.455,76	7.500	7.500	7.500	7.500	7.500		
6362	Straßenreinigung durch Privatunternehmen GD=63,übtr.	-	-	0	0	0	0		
6370	Sachbedarf für EDV-Anlagen Hardware inkl. Zubehör für Server/Netzwerk GD=63,übtr.	1.339,35	2.000	2.000	2.000	2.000	2.000		
6374	Wartungsgebühren Software/Hardware Wartungsgebühren für Software/ Hardware GD=63,übtr.	13.267,68	16.000	19.000	19.000	19.000	19.000		
6378	Wartungsgebühren ELA, Lüftungsanlage GD=63	7.616,51	12.000	20.000	20.000	20.000	20.000		

A. Verwaltungshaushalt 2026 - Modell 1 aus den rechtskräftigen Vorjahreswerten kopiert						Beträge in EUR	
Einzelplan: 2 Schulen							
Unterabschnitt: 2110 Grundschule Hemhofen							
Gr	Bezeichnung/*Erläuterungen	Ergebnis 2024	Ansatz 2025	Ansatz 2026	2027	Finanzplanungswerte 2028	2029
6410	Umsatzsteuer und dgl. GD=64	-	-	0	0	0	0
6412	Umsatzsteuer als Vorsteuer GD=64	-	-	0	0	0	0
6420	Gewerbe-, Körperschaftssteuer, Hypothekengewinnabgabe u. dgl. GD=64	-	-	0	0	0	0
6445	Feuer- und Hausratversicherung GD=64, übtr.	29.833,78	40.618	42.000	42.000	42.000	42.000
6450	Unfallversicherung (auch gesetzliche Unfallvers.) GD=64, übtr.	29,16	40	40	40	40	40
6500	Bürobedarf GD=65, übtr.	2.562,51	3.500	3.500	3.500	3.500	3.500
6510	Bücher, Zeitschriften u.ä. GD=65, übtr.	273,65	300	300	300	300	300
6520	Post-, Fernmeldegebühren GD=65, übtr.	1.405,24	2.200	1.700	1.700	1.700	1.700
6522	Fernsprech- und Fernschreib- wartungsgebühren, Mieten GD=65, übtr.	-	200	200	200	200	200
6525	Post-, Rundfunk-, Fernseh- gebühren -a- GD=65, übtr.	21,90	50	50	50	50	50
6530	Öffentliche Bekanntmachungen, Amtsblatt GD=65, übtr.	-	450	450	450	450	450
6540	Dienstreisen GD=65, übtr.	-	-	0	0	0	0
6550	Sachverständigenkosten, Gerichtskosten u.ä. GD=65, übtr.	390,00	500	500	500	500	500
6620	Vermischte Ausgaben übtr.	-	-	0	0	0	0
6722	Erstattungen an Gemeinden und Gemeindeverbände: Gastschulbeiträge Jugendverkehrsschule Lonnerstadt - jährl. Unterhalt GD=67, übtr.	1.699,56	1.500	1.500	1.100	1.100	1.100
6790	Innere Verrechnungen übtr. *neu ab 2024: Selbstverbrauch PV-Anlage zus. 10.000 €	92.933,62	38.000	38.000	38.000	38.000	38.000
6796	Innere Verrechnungen: Kfz-, Fahrzeugkosten übtr.	8.290,34	2.100	2.100	2.100	2.100	2.100
6800	Abschreibungen auf Anschaffungs- und Herstellungskosten übtr.	483.897,35	134.000	134.000	134.000	134.000	134.000

A. Verwaltungshaushalt 2026 - Modell 1 aus den rechtskräftigen Vorjahreswerten kopiert						Beträge in EUR	
Einzelplan: 2 Schulen							
Unterabschnitt: 2110 Grundschule Hemhofen							
Gr	Bezeichnung/*Erläuterungen	Ergebnis 2024	Ansatz 2025	Ansatz 2026	2027	Finanzplanungswerte 2028	2029
6850	Verzinsung des Anlagekapitals übtr.	267.486,55	155.000	155.000	155.000	155.000	155.000
	Ausgaben UA 2110	1.310.487,30	905.194	920.276	904.876	906.876	905.376
	Abgleich Unterabschnitt 2110						
	Einnahmen	88.716,90	103.352	104.052	104.022	104.052	104.052
	Ausgaben	1.310.487,30	905.194	920.276	904.876	906.876	905.376
	Abgleich UA 2110	1.221.770,40-	801.842-	816.224-	800.854-	802.824-	801.324-

A. Verwaltungshaushalt 2026 - Modell 1 aus den rechtskräftigen Vorjahreswerten kopiert						Beträge in EUR	
Einzelplan: 2 Schulen							
Unterabschnitt: 2150 Kombinierte Grund- und Hauptschule -10-							
Gr	Bezeichnung/*Erläuterungen	Ergebnis 2024	Ansatz 2025	Ansatz 2026	2027	Finanzplanungswerte 2028 2029	
	E i n n a h m e n						
	kein Konto vorhanden						
	A u s g a b e n						
6722	Erstattungen an Gemeinden und Gemeindeverbände: Gastschulbeiträge Gastschulbeiträge GD=67	152.010,00	150.000	135.000	135.000	135.000	135.000
	Ausgaben UA 2150	152.010,00	150.000	135.000	135.000	135.000	135.000
	Abgleich Unterabschnitt 2150						
	Einnahmen	-	-	-	-	-	-
	Ausgaben	152.010,00	150.000	135.000	135.000	135.000	135.000
	Abgleich UA 2150	152.010,00-	150.000-	135.000-	135.000-	135.000-	135.000-

A. Verwaltungshaushalt 2026 - Modell 1 aus den rechtskräftigen Vorjahreswerten kopiert						Beträge in EUR	
Einzelplan: 2 Schulen							
Unterabschnitt: 2901 Schülerbeförderung -1- von volks- und Förderschülern (nach dem Gesetz notwendig)							
Gr	Bezeichnung/*Erläuterungen	Ergebnis 2024	Ansatz 2025	Ansatz 2026	2027	Finanzplanungswerte 2028	2029
E i n n a h m e n							
1621	Erstattungen durch Gemeinden und Gemeindeverbände	-	-	0	0	0	0
1716	Zuweisungen für lfd. Zwecke: Schülerbeförderung Pauschale Zuweisung - Schülerbeförderung	22.446,00	28.500	29.294	29.294	29.294	29.294
	Einnahmen UA 2901	22.446,00	28.500	29.294	29.294	29.294	29.294
A u s g a b e n							
6391	Kosten der Schülerbeförderung durch andere Verkehrsträger sofern n.dem Gesetz notwendig GD=63	29.293,55	30.000	30.000	30.000	30.000	30.000
	Ausgaben UA 2901	29.293,55	30.000	30.000	30.000	30.000	30.000
Abgleich Unterabschnitt 2901							
	Einnahmen	22.446,00	28.500	29.294	29.294	29.294	29.294
	Ausgaben	29.293,55	30.000	30.000	30.000	30.000	30.000
	Abgleich UA 2901	6.847,55-	1.500-	706-	706-	706-	706-

A. Verwaltungshaushalt 2026 - Modell 1 aus den rechtskräftigen Vorjahreswerten kopiert						Beträge in EUR	
Einzelplan: 2 Schulen							
Unterabschnitt: 2921 Übrige schulische Aufgaben SCHUELERUNFALLVERSICHERUNG							
Gr	Bezeichnung/*Erläuterungen	Ergebnis 2024	Ansatz 2025	Ansatz 2026	2027	Finanzplanungswerte 2028	2029
	E i n n a h m e n						
	kein Konto vorhanden						
	A u s g a b e n						
6450	Unfallversicherung (auch gesetzliche Unfallvers.) GD=64	-	-	0	0	0	0
	Ausgaben UA 2921	-	-	0	0	0	0
	Abgleich Unterabschnitt 2921						
	Einnahmen	-	-	-	-	-	-
	Ausgaben	-	-	0	0	0	0
	Abgleich UA 2921	-	-	0	0	0	0

A. Verwaltungshaushalt 2026 - Modell 1 aus den rechtskräftigen Vorjahreswerten kopiert						Beträge in EUR	
Einzelplan: 2 Schulen							
Unterabschnitt: 2950 Sonstige schulische Aufgaben							
Gr	Bezeichnung/*Erläuterungen	Ergebnis 2024	Ansatz 2025	Ansatz 2026	2027	Finanzplanungswerte 2028 2029	
	E i n n a h m e n						
	kein Konto vorhanden						
	A u s g a b e n						
6450	Unfallversicherung (auch gesetzliche Unfallvers.) Schülerunfallversicherung lt. Landesamt f. Statistik GD=64,übtr.	31.402,74	30.700	30.700	30.700	30.700	30.700
	Ausgaben UA 2950	31.402,74	30.700	30.700	30.700	30.700	30.700
	Abgleich Unterabschnitt 2950						
	Einnahmen	-	-	-	-	-	-
	Ausgaben	31.402,74	30.700	30.700	30.700	30.700	30.700
	Abgleich UA 2950	31.402,74-	30.700-	30.700-	30.700-	30.700-	30.700-

A. Verwaltungshaushalt 2026 - Modell 1 aus den rechtskräftigen Vorjahreswerten kopiert Abgleich der Abschnitte und des Einzelplanes Einzelplan: 2 Schulen							Beträge in EUR
		Ergebnis 2024	Ansatz 2025	Ansatz 2026	2027	Finanzplanungswerte 2028 2029	
21	Einnahmen	88.716,90	103.352	104.052	104.022	104.052	104.052
	Ausgaben	1.462.497,30	1.055.194	1.055.276	1.039.876	1.041.876	1.040.376
	Abgleich	1.373.780,40-	951.842-	951.224-	935.854-	937.824-	936.324-
29	Einnahmen	22.446,00	28.500	29.294	29.294	29.294	29.294
	Ausgaben	60.696,29	60.700	60.700	60.700	60.700	60.700
	Abgleich	38.250,29-	32.200-	31.406-	31.406-	31.406-	31.406-
2	Einnahmen	111.162,90	131.852	133.346	133.316	133.346	133.346
	Ausgaben	1.523.193,59	1.115.894	1.115.976	1.100.576	1.102.576	1.101.076
	Abgleich	1.412.030,69-	984.042-	982.630-	967.260-	969.230-	967.730-

A. Verwaltungshaushalt

Einzelplan 3

Wissenschaft, Forschung
Kulturpflege

A. Verwaltungshaushalt 2026 - Modell 1 aus den rechtskräftigen Vorjahreswerten kopiert						Beträge in EUR	
Einzelplan: 3		Wissenschaft, Forschung Kulturpflege					
Unterabschnitt: 3001		Förderung kultureller Beziehungen					
Gr	Bezeichnung/*Erläuterungen	Ergebnis 2024	Ansatz 2025	Ansatz 2026	2027	Finanzplanungswerte 2028 2029	
	E i n n a h m e n						
	kein Konto vorhanden						
	A u s g a b e n						
6314	Städtepartnerschaften u.ä. FL=2,GD=63	-	1.000	1.000	1.000	1.000	1.000
	Ausgaben UA 3001	-	1.000	1.000	1.000	1.000	1.000
	Abgleich Unterabschnitt 3001						
	Einnahmen	-	-	-	-	-	-
	Ausgaben	-	1.000	1.000	1.000	1.000	1.000
	Abgleich UA 3001	-	1.000-	1.000-	1.000-	1.000-	1.000-

A. Verwaltungshaushalt 2026 - Modell 1 aus den rechtskräftigen Vorjahreswerten kopiert						Beträge in EUR	
Einzelplan: 3 Wissenschaft, Forschung Kulturpflege							
Unterabschnitt: 3330 Musikschulen							
Gr	Bezeichnung/*Erläuterungen	Ergebnis 2024	Ansatz 2025	Ansatz 2026	2027	Finanzplanungswerte 2028	2029
E i n n a h m e n							
1181	Schulgebühren und Entgelte	179.121,25	185.000	210.000	210.000	210.000	210.000
1199	Sonstige Gebühren und ähnliche Entgelte Leihgebühren *Leihgebühren 1.500 Euro+ Förderverein 2.500 Euro + Pro Schule e.V. 1.500 Euro	8.451,36	8.500	8.500	8.500	8.500	8.500
1349	Verkauf von sonstigen beweglichen Sachen	-	-	0	0	0	0
1432	Heizungskostenrückersätze vom Schützenverein	-	700	700	700	700	700
1519	Ersätze für sonstige Geschäftsausgaben	-	-	0	0	0	0
1550	Versicherungen, Schadensfälle und dgl.	413,00	-	0	0	0	0
1621	Erstattungen durch Gemeinden und Gemeindeverbände Übernahme Gde. Röttenbach Sozialermäßigung/MFE	18.031,00	18.500	18.500	18.500	18.500	18.500
1691	Innere Verrechnungen	1.700,00	4.600	4.600	4.600	4.600	4.600
1710	Zuweisungen für lfd. Zwecke vom Land	62.534,96	62.000	65.000	65.000	65.000	65.000
1771	Spenden für lfd. Zwecke von privaten Unternehmen	-	50	50	50	50	50
Einnahmen UA 3330		270.251,57	279.350	307.350	307.350	307.350	307.350
A u s g a b e n							
4090	Aufwendungen für ehrenamtliche Tätigkeit GD=1,übtr.	-	100	100	100	100	100
4140	Entgelte für tariflich Beschäftigte FL=1,GD=1	327.331,99	346.000	361.000	350.000	355.000	355.000
4160	Beschäftigungsentgelte und dgl FL=1,GD=1	-	-	0	0	0	0
4340	Beiträge zu Versorgungskassen 'Tariflich Beschäftigte' FL=1,GD=1	25.272,70	27.000	28.500	27.500	27.500	27.500
4440	Beiträge zur gesetzlichen Sozialversicherung 'Tariflich Beschäftigte' FL=1,GD=1	72.439,82	75.500	82.500	82.500	82.500	82.500
4590	Beihilfen,Unterstützungen u.ä. FL=1,GD=1	247,68	280	280	280	280	280
5000	Gebäude- und Grundstücksunterhalt FL=1,GD=50	133,67	800	800	800	800	800
5201	Verwaltungs- und Zweckausstattung -Beschaffung- FL=1,GD=52	498,79	450	450	450	450	450

A. Verwaltungshaushalt 2026 - Modell 1 aus den rechtskräftigen Vorjahreswerten kopiert						Beträge in EUR	
Einzelplan: 3 Wissenschaft, Forschung Kulturpflege							
Unterabschnitt: 3330 Musikschulen							
Gr	Bezeichnung/*Erläuterungen	Ergebnis 2024	Ansatz 2025	Ansatz 2026	2027	Finanzplanungswerte 2028	2029
5221	Arbeitsgeräte und -maschinen Beschaffung FL=1,GD=52	-	100	100	100	100	100
5271	Schulausstattung: Beschaffung FL=1,GD=52 *Geige 700 € und Mikro 600 €	1.095,65	500	1.500	1.500	1.500	1.500
5273	Schulausstattung: Instandhaltung Instrumente FL=1,GD=52 *inkl. Klavierstimmer	1.499,67	2.000	2.500	2.500	2.500	2.500
5280	Sonstige Gebrauchsgegenstände GD=52	-	500	500	500	500	500
5320	Mieten für Maschinen, Fahrzeuge, Geräte FL=1,GD=53	544,82	450	520	520	520	520
5420	Heizungskosten FL=1,GD=54	2.552,99	3.000	8.500	8.500	8.500	8.500
5430	Reinigungskosten inkl. Reinigungsmittel FL=1,GD=54	-	500	600	600	600	600
5441	Strombezugskosten FL=1,GD=54	875,88	1.500	1.000	1.000	1.000	1.000
5450	Wasserversorgung, Entwässerung FL=1,GD=54	1.311,60	1.400	2.500	2.500	2.500	2.500
5620	Aus- und Fortbildung, Umschulung FL=1,GD=56	1.736,10	1.500	2.000	2.000	2.000	2.000
5710	Lehr- und Unterrichtsmittel FL=1,GD=57	32,80	500	500	500	500	500
5744	Schulwandern, Fahrten u.ä. FL=1,GD=57	-	500	1.500	1.500	1.500	1.500
6312	Feiern, Ehrungen GD=63	187,97	150	150	150	150	150
6321	Öffentlichkeitsarbeit Plakate, Info-Broschüre, usw. FL=1,GD=63	529,73	500	500	500	500	500
6322	EDV-Kosten an Dritte Dienstleistungen, Lizenzen FL=1,GD=63	1.082,90	1.200	1.400	1.400	1.400	1.400
6328	wartungsgebühren Homepage Gebühren Homepage GD=63	414,12	500	700	700	700	700
6361	Müllabfuhr durch Privatunternehmen FL=1,GD=63	1.288,65	1.000	1.000	1.000	1.000	1.000
6362	Straßenreinigung durch Privatunternehmen FL=1,GD=63	-	-	0	0	0	0

A. Verwaltungshaushalt 2026 - Modell 1 aus den rechtskräftigen Vorjahreswerten kopiert							Beträge in EUR	
Einzelplan: 3 Wissenschaft, Forschung Kulturpflege								
Unterabschnitt: 3330 Musikschulen								
Gr	Bezeichnung/*Erläuterungen	Ergebnis 2024	Ansatz 2025	Ansatz 2026	2027	Finanzplanungswerte 2028	2029	
6374	Wartungsgebühren Software/Hardware Wartungsgebühren für Software/ Hardware FL=1,GD=63	1.322,03	1.300	2.900	2.900	2.900	2.900	
6445	Feuer- und Hausratversicherung FL=1,GD=64	6.020,34	853	855	855	855	855	
6450	Unfallversicherung (auch gesetzliche Unfallvers.) FL=1,GD=64	364,14	420	420	420	420	420	
6500	Bürobedarf FL=1,GD=65	256,19	300	300	300	300	300	
6510	Bücher, Zeitschriften u.ä. FL=1,GD=65	90,54	100	130	130	130	130	
6520	Post-, Fernmeldegebühren FL=1,GD=65	690,01	450	700	700	700	700	
6550	Sachverständigenkosten, Gerichtskosten u.ä. GD=65,übtr.	-	100	100	100	100	100	
6589	Sonstige Geschäftsausgaben Gema-Gebühren FL=1,GD=65	1.932,17	2.200	2.200	2.200	2.200	2.200	
6610	Mitgliedsbeiträge an Verbände, Vereine und dgl. FL=1,GD=66	1.046,97	1.600	1.600	1.600	1.600	1.600	
6620	Vermischte Ausgaben FL=1	-	-	0	0	0	0	
6790	Innere Verrechnungen FL=1 *neu ab 2024: Selbstverbrauch PV-Anlage zus. 600 €	4.335,14	2.200	2.200	2.200	2.200	2.200	
6794	Innere Verrechnungen: Reinigungskosten FL=1	-	5.100	5.100	5.100	5.100	5.100	
6796	Innere Verrechnungen: Kfz-, Fahrzeugkosten FL=1	207,01	180	180	180	180	180	
6800	Abschreibungen auf Anschaffungs- und Herstellungskosten FL=1	11.545,49	18.000	18.000	18.000	18.000	18.000	
6850	Verzinsung des Anlagekapitals FL=1	12.882,12	19.700	19.700	19.700	19.700	19.700	
	Ausgaben UA 3330	479.769,68	518.433	553.485	541.485	546.485	546.485	
	Abgleich Unterabschnitt 3330							
	Einnahmen	270.251,57	279.350	307.350	307.350	307.350	307.350	
	Ausgaben	479.769,68	518.433	553.485	541.485	546.485	546.485	
	Abgleich UA 3330	209.518,11-	239.083-	246.135-	234.135-	239.135-	239.135-	

A. Verwaltungshaushalt 2026 - Modell 1 aus den rechtskräftigen Vorjahreswerten kopiert						Beträge in EUR	
Einzelplan: 3		Wissenschaft, Forschung Kulturpflege					
Unterabschnitt: 3420		Förderung von Verschönerungsvereinen, Heimatvereinen u.ä.					
Gr	Bezeichnung/*Erläuterungen	Ergebnis 2024	Ansatz 2025	Ansatz 2026	2027	Finanzplanungswerte 2028	2029
	E i n n a h m e n						
	kein Konto vorhanden						
	A u s g a b e n						
6610	Mitgliedsbeiträge an Verbände, Vereine und dgl. FL=4,GD=66	-	-	0	0	0	0
6790	Innere Verrechnungen Müttertreff FL=4	3.000,00	3.000	3.000	3.000	3.000	3.000
6791	Innere Verrechnungen mit GV Waldeslust, musica a corde, Musikverein Z, Kirche FL=4	12.000,00	12.000	12.000	12.000	12.000	12.000
7090	Zuschüsse für lfd. Zwecke an Verbände, Vereine u.ä. sowie deren Einrichtungen Vereinsförderung FL=4,GD=70	19.548,50	20.000	20.000	20.000	20.000	20.000
	Ausgaben UA 3420	34.548,50	35.000	35.000	35.000	35.000	35.000
	Abgleich Unterabschnitt 3420						
	Einnahmen	-	-	-	-	-	-
	Ausgaben	34.548,50	35.000	35.000	35.000	35.000	35.000
	Abgleich UA 3420	34.548,50-	35.000-	35.000-	35.000-	35.000-	35.000-

A. Verwaltungshaushalt 2026 - Modell 1 aus den rechtskräftigen Vorjahreswerten kopiert						Beträge in EUR	
Einzelplan: 3		Wissenschaft, Forschung Kulturpflege					
Unterabschnitt: 3430		Volks-, Trachten- u.ähn. Feste -Kirchweih					
Gr	Bezeichnung/*Erläuterungen	Ergebnis 2024	Ansatz 2025	Ansatz 2026	2027	Finanzplanungswerte 2028 2029	
E i n n a h m e n							
1167	Standgebühren u.ä. Entgelte Kirchweih	1.036,00	600	600	600	600	600
	Einnahmen UA 3430	1.036,00	600	600	600	600	600
A u s g a b e n							
6311	Gemeinschaftsveranstaltungen Kirchweih für Bedienstete der Gemeinde GD=63	3.709,59	3.700	3.700	3.700	3.700	3.700
6530	Öffentliche Bekanntmachungen, Amtsblatt Kirchweih GD=65	-	600	600	600	600	600
	Ausgaben UA 3430	3.709,59	4.300	4.300	4.300	4.300	4.300
Abgleich Unterabschnitt 3430							
	Einnahmen	1.036,00	600	600	600	600	600
	Ausgaben	3.709,59	4.300	4.300	4.300	4.300	4.300
	Abgleich UA 3430	2.673,59-	3.700-	3.700-	3.700-	3.700-	3.700-

A. Verwaltungshaushalt 2026 - Modell 1 aus den rechtskräftigen Vorjahreswerten kopiert						Beträge in EUR	
Einzelplan: 3 Wissenschaft, Forschung Kulturpflege							
Unterabschnitt: 3431 Volks-, Trachten- u.ähn. Feste -Dorffest							
Gr	Bezeichnung/*Erläuterungen	Ergebnis 2024	Ansatz 2025	Ansatz 2026	2027	Finanzplanungswerte 2028	2029
E i n n a h m e n							
1167	Standgebühren u.ä. Entgelte Dorffest	-	600	0	600	600	600
	Einnahmen UA 3431	-	600	0	600	600	600
A u s g a b e n							
6316	Veranstaltung -a- Dorffest allgemeine Ausgaben GD=63 *Erw. Dorffest mit z. B. Garagenflohmarkt und Band-Auftritt	-	7.000	0	2.000	2.000	2.000
6430	Haftpflichtversicherungen Dorffest zzgl. Unfallversicherung GD=64	-	250	0	250	250	250
6530	Öffentliche Bekanntmachungen, Amtsblatt Dorffest Flyer usw. GD=65	-	500	0	500	500	500
6589	Sonstige Geschäftsausgaben Dorffest GEMA-Gebühren GD=65	-	50	0	50	50	50
	Ausgaben UA 3431	-	7.800	0	2.800	2.800	2.800
Abgleich Unterabschnitt 3431							
	Einnahmen	-	600	0	600	600	600
	Ausgaben	-	7.800	0	2.800	2.800	2.800
	Abgleich UA 3431	-	7.200-	0	2.200-	2.200-	2.200-

A. Verwaltungshaushalt 2026 - Modell 1 aus den rechtskräftigen Vorjahreswerten kopiert						Beträge in EUR	
Einzelplan: 3 Wissenschaft, Forschung Kulturpflege							
Unterabschnitt: 3501 Volkshochschule -1- **							
Gr	Bezeichnung/*Erläuterungen	Ergebnis 2024	Ansatz 2025	Ansatz 2026	2027	Finanzplanungswerte 2028	2029
	E i n n a h m e n						
	kein Konto vorhanden						
	A u s g a b e n						
6620	Vermischte Ausgaben FL=5	-	-	0	0	0	0
6729	Sonstige Erstattungen an Gemeinden und Gemeindeverbände FL=5,GD=67	-	-	0	0	0	0
7094	Zuschüsse für lfd. Zwecke an Volkshochschulverbände und -vereine sowie deren Einricht. VHS Kostenanteil FL=5,GD=70	5.785,90	6.000	6.000	6.000	6.000	6.000
	Ausgaben UA 3501	5.785,90	6.000	6.000	6.000	6.000	6.000
	Abgleich Unterabschnitt 3501						
	Einnahmen	-	-	-	-	-	-
	Ausgaben	5.785,90	6.000	6.000	6.000	6.000	6.000
	Abgleich UA 3501	5.785,90-	6.000-	6.000-	6.000-	6.000-	6.000-

A. Verwaltungshaushalt 2026 - Modell 1 aus den rechtskräftigen Vorjahreswerten kopiert							Beträge in EUR	
Einzelplan: 3 Wissenschaft, Forschung Kulturpflege								
Unterabschnitt: 3601 Naturschutz und Landschaftspflege -1-								
Gr	Bezeichnung/*Erläuterungen	Ergebnis 2024	Ansatz 2025	Ansatz 2026	2027	Finanzplanungswerte 2028 2029		
	E i n n a h m e n							
	kein Konto vorhanden							
	A u s g a b e n							
5000	Gebäude- und Grundstücks- unterhalt Brunnsee GD=50	50,00	200	200	200	200	200	
6610	Mitgliedsbeiträge an Verbände, Vereine und dgl. Bund Naturschutz GD=66	106,69	107	107	107	107	107	
7110	Zuweisungen für lfd. Zwecke an das Land	-	-	0	0	0	0	
	Ausgaben UA 3601	156,69	307	307	307	307	307	
	Abgleich Unterabschnitt 3601							
	Einnahmen	-	-	-	-	-	-	
	Ausgaben	156,69	307	307	307	307	307	
	Abgleich UA 3601	156,69-	307-	307-	307-	307-	307-	

A. Verwaltungshaushalt 2026 - Modell 1 aus den rechtskräftigen Vorjahreswerten kopiert						Beträge in EUR	
Einzelplan: 3 Wissenschaft, Forschung Kulturpflege							
Unterabschnitt: 3650 Denkmalschutz und -pflege							
Gr	Bezeichnung/*Erläuterungen	Ergebnis 2024	Ansatz 2025	Ansatz 2026	2027	Finanzplanungswerte 2028	2029
	E i n n a h m e n						
	kein Konto vorhanden						
	A u s g a b e n						
7110	Zuweisungen für lfd. Zwecke an das Land	4.602,00	4.950	4.950	4.950	4.950	4.950
	Ausgaben UA 3650	4.602,00	4.950	4.950	4.950	4.950	4.950
	Abgleich Unterabschnitt 3650						
	Einnahmen	-	-	-	-	-	-
	Ausgaben	4.602,00	4.950	4.950	4.950	4.950	4.950
	Abgleich UA 3650	4.602,00-	4.950-	4.950-	4.950-	4.950-	4.950-

A. Verwaltungshaushalt 2026 - Modell 1 aus den rechtskräftigen Vorjahreswerten kopiert Abgleich der Abschnitte und des Einzelplanes Einzelplan: 3 Wissenschaft, Forschung Kulturpflege						Beträge in EUR	
		Ergebnis 2024	Ansatz 2025	Ansatz 2026	2027	Finanzplanungswerte 2028	2029
30	Einnahmen	-	-	-	-	-	-
	Ausgaben	-	1.000	1.000	1.000	1.000	1.000
	Abgleich	-	1.000-	1.000-	1.000-	1.000-	1.000-
33	Einnahmen	270.251,57	279.350	307.350	307.350	307.350	307.350
	Ausgaben	479.769,68	518.433	553.485	541.485	546.485	546.485
	Abgleich	209.518,11-	239.083-	246.135-	234.135-	239.135-	239.135-
34	Einnahmen	1.036,00	1.200	600	1.200	1.200	1.200
	Ausgaben	38.258,09	47.100	39.300	42.100	42.100	42.100
	Abgleich	37.222,09-	45.900-	38.700-	40.900-	40.900-	40.900-
35	Einnahmen	-	-	-	-	-	-
	Ausgaben	5.785,90	6.000	6.000	6.000	6.000	6.000
	Abgleich	5.785,90-	6.000-	6.000-	6.000-	6.000-	6.000-
36	Einnahmen	-	-	-	-	-	-
	Ausgaben	4.758,69	5.257	5.257	5.257	5.257	5.257
	Abgleich	4.758,69-	5.257-	5.257-	5.257-	5.257-	5.257-
3	Einnahmen	271.287,57	280.550	307.950	308.550	308.550	308.550
	Ausgaben	528.572,36	577.790	605.042	595.842	600.842	600.842
	Abgleich	257.284,79-	297.240-	297.092-	287.292-	292.292-	292.292-

A. Verwaltungshaushalt

Einzelplan 4

Soziale Sicherung

A. Verwaltungshaushalt 2026 - Modell 1 aus den rechtskräftigen Vorjahreswerten kopiert						Beträge in EUR	
Einzelplan: 4 Soziale Sicherung							
Unterabschnitt: 4350 Soziale Einrichtungen für Wohnungslose							
Gr	Bezeichnung/*Erläuterungen	Ergebnis 2024	Ansatz 2025	Ansatz 2026	2027	Finanzplanungswerte 2028 2029	
E i n n a h m e n							
1411	Mieten aus Wohnungen und ähnl. Container	7.248,00	-	0	0	0	0
	Einnahmen UA 4350	7.248,00	-	0	0	0	0
A u s g a b e n							
5000	Gebäude- und Grundstücks- unterhalt GD=50	-	400	400	400	400	400
5390	Sonstige Mieten und Pachten Container GD=53	-	-	0	0	0	0
6445	Feuer- und Hausratversicherung GD=64	567,18	568	568	568	568	568
	Ausgaben UA 4350	567,18	968	968	968	968	968
Abgleich Unterabschnitt 4350							
	Einnahmen	7.248,00	-	0	0	0	0
	Ausgaben	567,18	968	968	968	968	968
	Abgleich UA 4350	6.680,82	968-	968-	968-	968-	968-

A. Verwaltungshaushalt 2026 - Modell 1 aus den rechtskräftigen Vorjahreswerten kopiert						Beträge in EUR	
Einzelplan: 4 Soziale Sicherung							
Unterabschnitt: 4541 Förderung von Kindern in Tageseinrichtungen							
Gr	Bezeichnung/*Erläuterungen	Ergebnis 2024	Ansatz 2025	Ansatz 2026	2027	Finanzplanungswerte 2028 2029	
E i n n a h m e n							
1714	Zuweisungen für lfd. Zwecke: Kindergarten (Betriebskostenförderung)	-	-	0	0	0	0
	Einnahmen UA 4541	-	-	0	0	0	0
A u s g a b e n							
kein Konto vorhanden							
Abgleich Unterabschnitt 4541							
	Einnahmen	-	-	0	0	0	0
	Ausgaben	-	-	-	-	-	-
	Abgleich UA 4541	-	-	0	0	0	0

A. Verwaltungshaushalt 2026 - Modell 1 aus den rechtskräftigen Vorjahreswerten kopiert						Beträge in EUR	
Einzelplan: 4 Soziale Sicherung							
Unterabschnitt: 4542 Förderung von Kindern in Tagespflege							
Gr	Bezeichnung/*Erläuterungen	Ergebnis 2024	Ansatz 2025	Ansatz 2026	2027	Finanzplanungswerte 2028 2029	
	E i n n a h m e n						
	kein Konto vorhanden						
	A u s g a b e n						
7008	Betriebskostenförderung nach dem BayKiBiG	3.042,19	8.000	8.000	8.000	8.000	8.000
	Ausgaben UA 4542	3.042,19	8.000	8.000	8.000	8.000	8.000
	Abgleich Unterabschnitt 4542						
	Einnahmen	-	-	-	-	-	-
	Ausgaben	3.042,19	8.000	8.000	8.000	8.000	8.000
	Abgleich UA 4542	3.042,19-	8.000-	8.000-	8.000-	8.000-	8.000-

A. Verwaltungshaushalt 2026 - Modell 1 aus den rechtskräftigen Vorjahreswerten kopiert						Beträge in EUR	
Einzelplan: 4 Soziale Sicherung							
Unterabschnitt: 4600 Einrichtungen der Jugendarbeit -Jugendtreff "Die Insel"							
Gr	Bezeichnung/*Erläuterungen	Ergebnis 2024	Ansatz 2025	Ansatz 2026	2027	Finanzplanungswerte 2028	2029
E i n n a h m e n							
1198	Umsatzsteuer aus steuerpflichtigen Entgelten USt Jugendbus	-	-	0	0	0	0
1199	Sonstige Gebühren und ähnliche Entgelte	-	-	0	0	0	0
1510	Ersätze für allgemeine sächliche Ausgaben nur Vermietung Dienstfahrzeug	-	-	0	0	0	0
1550	Versicherungen, Schadensfälle und dgl.	-	-	0	0	0	0
1771	Spenden für lfd. Zwecke von privaten Unternehmen	454,40	100	100	100	100	100
	Einnahmen UA 4600	454,40	100	100	100	100	100
A u s g a b e n							
4140	Entgelte für tariflich Beschäftigte GD=1	71.032,22	96.000	87.500	87.500	87.500	87.500
4340	Beiträge zu Versorgungskassen 'Tariflich Beschäftigte' GD=1	5.699,41	8.000	7.000	7.000	7.000	7.000
4440	Beiträge zur gesetzlichen Sozialversicherung 'Tariflich Beschäftigte' GD=1	14.240,00	17.500	17.500	17.500	17.500	17.500
4590	Beihilfen,Unterstützungen u.ä. GD=2	30,96	31	31	31	31	31
5000	Gebäude- und Grundstücksunterhalt GD=50	1.142,52	2.500	1.500	1.500	1.500	1.500
5310	Mieten für Gebäude und Grundstücke GD=53	-	-	0	0	0	0
5420	Heizungskosten GD=54	1.156,08	1.500	1.500	1.500	1.500	1.500
5430	Reinigungskosten inkl. Reinigungsmittel GD=54	-	500	600	600	600	600
5441	Strombezugskosten GD=54	8.140,60	10.000	1.000	1.000	1.000	1.000
5450	Wasserversorgung, Entwässerung GD=54	626,26	650	1.700	1.700	1.700	1.700
5460	Versicherung von Gebäuden und Grundstücken GD=54	-	-	0	0	0	0
5500	Haltung von Fahrzeugen GD=55	642,24	800	800	800	800	800
5540	Betriebs- und Schmierstoffe GD=55	-	100	50	50	50	50

A. Verwaltungshaushalt 2026 - Modell 1 aus den rechtskräftigen Vorjahreswerten kopiert						Beträge in EUR	
Einzelplan: 4 Soziale Sicherung							
Unterabschnitt: 4600 Einrichtungen der Jugendarbeit -Jugendtreff "Die Insel"							
Gr	Bezeichnung/*Erläuterungen	Ergebnis 2024	Ansatz 2025	Ansatz 2026	2027	Finanzplanungswerte 2028	2029
5550	Kfz-Steuern GD=55	436,00	436	436	436	436	436
5560	Kfz-Versicherungen GD=55	1.474,14	1.650	650	650	650	650
6319	Sonstige Veranstaltungen im Rahmen der Jugendarbeit GD=63	105,30	3.500	3.500	3.500	3.500	3.500
6320	Verschiedener Betriebsaufwand GD=63	130,89	50	50	50	50	50
6361	Müllabfuhr durch Privatunternehmen GD=63	311,62	330	330	330	330	330
6362	Straßenreinigung durch Privatunternehmen GD=63	-	-	0	0	0	0
6410	Umsatzsteuer und dgl. GD=64	-	-	0	0	0	0
6445	Feuer- und Hausratversicherung GD=64	1.150,45	1.182	1.221	1.221	1.221	1.221
6500	Bürobedarf GD=65	-	100	100	100	100	100
6510	Bücher, Zeitschriften u.ä. GD=65	71,40	80	80	80	80	80
6520	Post-, Fernmeldegebühren GD=65	659,30	720	720	720	720	720
6525	Post-, Rundfunk-, Fernseh- gebühren -a- GD=65	-	72	72	72	72	72
6550	Sachverständigenkosten, Gerichtskosten u.ä. Gefährdungsbeurteilung GD=65	-	100	100	100	100	100
6589	Sonstige Geschäftsausgaben GEMA-Gebühren GD=65	322,68	600	600	600	600	600
6790	Innere Verrechnungen	2.153,93	2.700	2.700	2.700	2.700	2.700
6796	Innere Verrechnungen: Kfz-, Fahrzeugkosten	35,80	430	430	430	430	430
6800	Abschreibungen auf Anschaffungs- und Herstellungskosten	14.339,40	14.000	14.000	14.000	14.000	14.000
6850	Verzinsung des Anlagekapitals	9.979,16	10.000	10.000	10.000	10.000	10.000
Ausgaben UA 4600		133.880,36	173.531	154.170	154.170	154.170	154.170
Abgleich Unterabschnitt 4600							
Einnahmen		454,40	100	100	100	100	100
Ausgaben		133.880,36	173.531	154.170	154.170	154.170	154.170
Abgleich UA 4600		133.425,96-	173.431-	154.070-	154.070-	154.070-	154.070-

A. Verwaltungshaushalt 2026 - Modell 1 aus den rechtskräftigen Vorjahreswerten kopiert						Beträge in EUR	
Einzelplan: 4 Soziale Sicherung							
Unterabschnitt: 4605 Einrichtung der Jugendarbeitsspielplätze							
Gr	Bezeichnung/*Erläuterungen	Ergebnis 2024	Ansatz 2025	Ansatz 2026	2027	Finanzplanungswerte 2028	2029
E i n n a h m e n							
1550	Versicherungen, Schadensfälle und dgl.	-	-	0	0	0	0
1766	Spenden für lfd. Zwecke Spenden für Spielplätze	-	-	0	0	0	0
Einnahmen UA 4605		-	-	0	0	0	0
A u s g a b e n							
5400	Bewirtschaftung der Grundstücke und Gebäude inkl. Salto Schließanlage GD=54	3.838,49	4.000	6.000	4.000	4.000	4.000
5450	Wasserversorgung, Entwässerung GD=54	969,36	1.000	700	700	700	700
6362	Straßenreinigung durch Privatunternehmen GD=63	-	-	0	0	0	0
6550	Sachverständigenkosten, Gerichtskosten u.ä. TÜV GD=65	-	450	450	450	450	450
6790	Innere Verrechnungen M.7711	12.731,69	11.000	11.000	11.000	11.000	11.000
6796	Innere Verrechnungen: Kfz-, Fahrzeugkosten	1.853,69	5.300	5.300	5.300	5.300	5.300
Ausgaben UA 4605		19.393,23	21.750	23.450	21.450	21.450	21.450
Abgleich Unterabschnitt 4605							
Einnahmen		-	-	0	0	0	0
Ausgaben		19.393,23	21.750	23.450	21.450	21.450	21.450
Abgleich UA 4605		19.393,23-	21.750-	23.450-	21.450-	21.450-	21.450-

A. Verwaltungshaushalt 2026 - Modell 1 aus den rechtskräftigen Vorjahreswerten kopiert						Beträge in EUR	
Einzelplan: 4 Soziale Sicherung							
Unterabschnitt: 4641 Tageseinrichtungen für Kinderkindergarten							
Gr	Bezeichnung/*Erläuterungen	Ergebnis 2024	Ansatz 2025	Ansatz 2026	2027	Finanzplanungswerte 2028	2029
E i n n a h m e n							
1194	Gebühren und Entgelte für Kindergärten, Heime und Horte	385.288,00	400.000	450.000	470.000	480.000	480.000
1199	Sonstige Gebühren und ähnliche Entgelte Verwaltungsk.-zuschlag Essen	-	-	0	0	0	0
1301	Abgabe von Verpflegung an Bedienstete	-	-	0	0	0	0
1550	Versicherungen, Schadensfälle und dgl.	1.438,00	-	0	0	0	0
1599	Vermischte Einnahmen Überschuss Essensgeld	460,00	500	500	500	500	500
1621	Erstattungen durch Gemeinden und Gemeindeverbände	-	-	0	0	0	0
1690	Innere Verrechnungen mit UA 4642	3.682,00	30.000	30.000	30.000	30.000	30.000
1714	Zuweisungen für lfd. Zwecke: Kindergärten (Betriebskostenförderung)	1.009.218,82	1.050.000	1.080.000	1.110.000	1.110.000	1.110.000
1720	Zuweisungen für lfd. Zwecke von Gemeinden und Gemeindeverbänden	28.944,05	30.000	37.000	37.000	37.000	37.000
1771	Spenden für lfd. Zwecke von privaten Unternehmen	1.050,00	250	250	250	250	250
	Einnahmen UA 4641	1.430.080,87	1.510.750	1.597.750	1.647.750	1.657.750	1.657.750
A u s g a b e n							
4090	Aufwendungen für ehrenamtliche Tätigkeit GD=1,übtr.	-	100	100	100	100	100
4140	Entgelte für tariflich Beschäftigte GD=1	999.320,87	1.018.000	1.133.000	1.130.000	1.130.000	1.130.000
4340	Beiträge zu Versorgungskassen 'Tariflich Beschäftigte' GD=1	76.690,22	79.500	87.000	87.000	87.000	87.000
4440	Beiträge zur gesetzlichen Sozialversicherung 'Tariflich Beschäftigte' GD=1	210.324,93	218.000	253.000	253.000	253.000	253.000
4590	Beihilfen,Unterstützungen u.ä. GD=1	87,72	325	325	325	325	325
4699	Personalnebenausgaben -sonstiges Personal- GD=1	-	250	250	250	250	250
5000	Gebäude- und Grundstücksunterhalt inkl. Salto Schließanlage GD=50	6.544,27	6.000	13.000	6.000	6.000	6.000
5201	Verwaltungs- und Zweckausstattung -Beschaffung- GD=52	2.385,84	3.000	3.500	3.000	3.000	3.000

A. Verwaltungshaushalt 2026 - Modell 1 aus den rechtskräftigen Vorjahreswerten kopiert						Beträge in EUR	
Einzelplan: 4 Soziale Sicherung							
Unterabschnitt: 4641 Tageseinrichtungen für Kinderkindergarten							
Gr	Bezeichnung/*Erläuterungen	Ergebnis 2024	Ansatz 2025	Ansatz 2026	2027	Finanzplanungswerte 2028	2029
5203	Verwaltungs- und Zweckaus- stattung -Instandhaltung- GD=52	2.190,33	3.000	3.000	3.000	3.000	3.000
5300	Mieten und Pachten GD=53	-	-	0	0	0	0
5320	Mieten für Maschinen, Fahrzeuge, Geräte Telefonanlage GD=53	784,39	1.000	1.200	1.200	1.200	1.200
5410	Haus-, Grundstückslasten GD=54	-	-	0	0	0	0
5420	Heizungskosten GD=54	4.018,39	4.000	13.000	13.000	13.000	13.000
5430	Reinigungskosten inkl. Reinigungsmittel sowie Grundreinigung GD=54	10.780,28	11.000	12.000	12.000	12.000	12.000
5431	Reinigungsmittel und Hygienebedarf Hygienebedarf GD=54	4.926,92	5.000	6.000	6.000	6.000	6.000
5441	Strombezugskosten GD=54	9.830,70	10.000	10.000	10.000	10.000	10.000
5450	Wasserversorgung, Entwässerung GD=54	5.638,72	5.800	10.000	10.000	10.000	10.000
5460	Versicherung von Gebäuden und Grundstücken GD=54	-	-	0	0	0	0
5490	Sonstige Bewirtschaftung der Grundstücke und Gebäude GD=54	-	-	0	0	0	0
5620	Aus- und Fortbildung, Umschulung u. a. Fachpädagogin für Entw. GD=56	2.543,81	4.000	5.500	4.000	4.000	4.000
5715	werk- und Beschäftigungs- material GD=57	2.656,52	3.000	3.500	3.500	3.500	3.500
5717	Spiel- und Sportgeräte GD=57	3.172,40	3.500	4.500	4.500	4.500	4.500
6024	Spiel- und Getränkegeld Getränkegeld GD=60	1.050,90	2.500	2.500	2.500	2.500	2.500
6029	Sonstiger Kindergartenbedarf GD=60	1.436,11	1.500	2.000	2.000	2.000	2.000
6312	Feiern, Ehrungen GD=63	409,25	500	500	500	500	500
6322	EDV-Kosten an Dritte Dienstleistungen,Lizenz,Toner GD=63	-	3.000	3.000	3.000	3.000	3.000

A. Verwaltungshaushalt 2026 - Modell 1 aus den rechtskräftigen Vorjahreswerten kopiert						Beträge in EUR	
Einzelplan: 4 Soziale Sicherung							
Unterabschnitt: 4641 Tageseinrichtungen für Kinderkindergarten							
Gr	Bezeichnung/*Erläuterungen	Ergebnis 2024	Ansatz 2025	Ansatz 2026	2027	Finanzplanungswerte 2028	2029
6328	Wartungsgebühren Homepage Gebühren Homepage GD=63	207,06	400	450	450	450	450
6360	Dienstleistungen durch Dritte Pflegerwerk - Zeitarbeitsfirma GD=63	-	-	0	0	0	0
6361	Müllabfuhr durch Privatunternehmen GD=63	5.383,84	6.500	6.500	6.500	6.500	6.500
6362	Straßenreinigung durch Privatunternehmen GD=63	-	-	0	0	0	0
6374	Wartungsgebühren Software/Hardware Wartungsgebühren für Software/ Hardware GD=63	794,71	1.000	1.000	1.000	1.000	1.000
6430	Haftpflichtversicherungen GD=64	-	-	0	0	0	0
6445	Feuer- und Hausratversicherung GD=64	6.882,32	6.787	7.010	7.010	7.010	7.010
6450	Unfallversicherung (auch gesetzliche Unfallvers.) GD=64	153,37	270	270	270	270	270
6500	Bürobedarf GD=65	1.109,71	2.300	2.300	2.300	2.300	2.300
6510	Bücher, Zeitschriften u.ä. GD=65	2.473,88	2.500	2.500	2.500	2.500	2.500
6520	Post-, Fernmeldegebühren Telefonvertrag GD=65	2.254,63	2.300	2.800	2.800	2.800	2.800
6525	Post-, Rundfunk-, Fernseh- gebühren -a- GD=65	-	100	100	100	100	100
6530	Öffentliche Bekanntmachungen, Amtsblatt GD=65	-	1.200	1.200	1.200	1.200	1.200
6540	Dienstreisen GD=65	-	-	0	0	0	0
6550	Sachverständigenkosten, Gerichtskosten u.ä. GD=65,übtr.	-	500	500	500	500	500
6610	Mitgliedsbeiträge an Verbände, Vereine und dgl. GD=66	-	-	0	0	0	0
6620	Vermischte Ausgaben	-	-	0	0	0	0
6729	Sonstige Erstattungen an Gemeinden und Gemeindeverbände GD=67	-	3.000	3.000	7.500	7.500	7.500

A. Verwaltungshaushalt 2026 - Modell 1 aus den rechtskräftigen Vorjahreswerten kopiert						Beträge in EUR	
Einzelplan: 4 Soziale Sicherung							
Unterabschnitt: 4641 Tageseinrichtungen für Kinderkindergarten							
Gr	Bezeichnung/*Erläuterungen	Ergebnis 2024	Ansatz 2025	Ansatz 2026	2027	Finanzplanungswerte 2028	2029
6790	Innere Verrechnungen Personalkosten Bauhof *neu ab 2024: Selbstverbrauch PV-Anlage zus. 3.500 €	17.994,89	28.500	28.500	28.500	28.500	28.500
6794	Innere Verrechnungen: Reinigungskosten aus Schule (betrifft nur den Kindergarten)	-	5.100	5.100	5.100	5.100	5.100
6796	Innere Verrechnungen: Kfz-, Fahrzeugkosten Bauhof Geräte- und Fahrzeugk.	926,78	2.700	2.700	2.700	2.700	2.700
6800	Abschreibungen auf Anschaffungs- und Herstellungskosten	38.284,02	40.000	40.000	40.000	40.000	40.000
6850	Verzinsung des Anlagekapitals	26.684,16	25.000	25.000	25.000	25.000	25.000
7008	Betriebskostenförderung nach dem BayKiBiG	-	-	0	0	0	0
	Ausgaben UA 4641	1.447.941,94	1.511.132	1.695.805	1.688.305	1.688.305	1.688.305
	Abgleich Unterabschnitt 4641						
	Einnahmen	1.430.080,87	1.510.750	1.597.750	1.647.750	1.657.750	1.657.750
	Ausgaben	1.447.941,94	1.511.132	1.695.805	1.688.305	1.688.305	1.688.305
	Abgleich UA 4641	17.861,07-	382-	98.055-	40.555-	30.555-	30.555-

A. Verwaltungshaushalt 2026 - Modell 1 aus den rechtskräftigen Vorjahreswerten kopiert						Beträge in EUR	
Einzelplan: 4 Soziale Sicherung							
Unterabschnitt: 4642 Tageseinrichtung für Kinderkinderkrippe							
Gr	Bezeichnung/*Erläuterungen	Ergebnis 2024	Ansatz 2025	Ansatz 2026	2027	Finanzplanungswerte 2028	2029
E i n n a h m e n							
1194	Gebühren und Entgelte für Kindergärten, Heime und Horte	201.602,00	215.000	163.000	200.000	210.000	215.000
1550	Versicherungen, Schadensfälle und dgl.	-	-	0	0	0	0
1599	Vermischte Einnahmen Überschuss Essensgeld	160,00	200	200	200	200	200
1621	Erstattungen durch Gemeinden und Gemeindeverbände	-	-	0	0	0	0
1714	Zuweisungen für lfd. Zwecke: Kindergarten (Betriebskostenförderung)	660.077,57	650.000	400.000	500.000	500.000	500.000
1720	Zuweisungen für lfd. Zwecke von Gemeinden und Gemeindeverbänden	34.954,49	35.000	20.000	30.000	30.000	30.000
1771	Spenden für lfd. Zwecke von privaten Unternehmen	50,00	-	0	0	0	0
Einnahmen UA 4642		896.844,06	900.200	583.200	730.200	740.200	745.200
A u s g a b e n							
4090	Aufwendungen für ehrenamtliche Tätigkeit GD=1	-	100	100	100	100	100
4140	Entgelte für tariflich Beschäftigte GD=1	638.954,78	731.000	610.000	610.000	610.000	610.000
4340	Beiträge zu Versorgungskassen 'Tariflich Beschäftigte' GD=1	50.770,47	58.500	48.000	48.000	48.000	48.000
4440	Beiträge zur gesetzlichen Sozialversicherung 'Tariflich Beschäftigte' GD=1	136.647,61	156.000	135.000	135.000	135.000	135.000
4590	Beihilfen, Unterstützungen u.ä. GD=1	-	62	62	62	62	62
4699	Personalnebenausgaben -sonstiges Personal- GD=1	-	250	250	250	250	250
5000	Gebäude- und Grundstücksunterhalt inkl. Salto Schließanlage GD=50	4.767,29	2.500	7.500	2.500	2.500	2.500
5201	Verwaltungs- und Zweckausstattung -Beschaffung- GD=52	778,60	1.100	1.100	1.100	1.100	1.100
5203	Verwaltungs- und Zweckausstattung -Instandhaltung- u.a. Erneuerung Arbeitsplatte GD=52	1.596,12	2.500	2.500	2.500	2.500	2.500
5320	Mieten für Maschinen, Fahrzeuge, Geräte Telefonanlage GD=53	493,67	350	350	350	350	350

A. Verwaltungshaushalt 2026 - Modell 1 aus den rechtskräftigen Vorjahreswerten kopiert						Beträge in EUR	
Einzelplan: 4 Soziale Sicherung							
Unterabschnitt: 4642 Tageseinrichtung für Kinderkinderkrippe							
Gr	Bezeichnung/*Erläuterungen	Ergebnis 2024	Ansatz 2025	Ansatz 2026	2027	Finanzplanungswerte 2028	2029
5420	Heizungskosten GD=54	2.654,86	3.000	3.500	3.500	3.500	3.500
5430	Reinigungskosten inkl. Reinigungsmittel sowie Grundreinigung GD=54	6.052,02	6.000	6.000	6.000	6.000	6.000
5431	Reinigungsmittel und Hygienebedarf GD=54	3.804,05	4.000	4.000	4.000	4.000	4.000
5441	Strombezugskosten GD=54	2.398,24	4.000	3.000	3.000	3.000	3.000
5450	Wasserversorgung, Entwässerung GD=54	3.548,81	3.500	5.000	5.000	5.000	5.000
5620	Aus- und Fortbildung, Umschulung u. a. Fortbildung Heilmann GD=56 *u. a. Fortbildungskosten Heilmann - Aufteilung in 2025 und 2026	2.842,40	5.500	6.000	3.500	3.500	3.500
5715	Werk- und Beschäftigungs- material GD=57	1.916,50	2.000	1.500	1.500	1.500	1.500
5717	Spiel- und Sportgeräte GD=57,übtr.	2.221,33	2.300	2.000	2.000	2.000	2.000
6024	Spiel- und Getränkegeld Getränkegeld GD=60	1.446,73	1.500	1.500	1.500	1.500	1.500
6029	Sonstiger Kindergartenbedarf Sonstiger Krippenbedarf GD=60	873,28	1.000	1.000	1.000	1.000	1.000
6312	Feiern, Ehrungen GD=63,übtr.	299,44	300	300	300	300	300
6322	EDV-Kosten an Dritte Dienstleistungen,Lizenz,Toner GD=63	-	1.000	1.000	1.000	1.000	1.000
6328	Wartungsgebühren Homepage Gebühren Homepage GD=63	207,06	300	400	400	400	400
6361	Müllabfuhr durch Privatunternehmen GD=63	3.864,28	4.000	4.000	4.000	4.000	4.000
6374	Wartungsgebühren Software/Hardware Wartungsgebühren für Software/ Hardware GD=63	500,16	1.500	1.500	1.500	1.500	1.500
6430	Haftpflichtversicherungen GD=64	-	-	0	0	0	0
6445	Feuer- und Hausratversicherung GD=64	4.331,49	4.332	4.332	4.332	4.332	4.332

A. Verwaltungshaushalt 2026 - Modell 1 aus den rechtskräftigen Vorjahreswerten kopiert							Beträge in EUR
Einzelplan: 4 Soziale Sicherung							
Unterabschnitt: 4642 Tageseinrichtung für Kinderkinderkrippe							
Gr	Bezeichnung/*Erläuterungen	Ergebnis 2024	Ansatz 2025	Ansatz 2026	2027	Finanzplanungswerte 2028	2029
6450	Unfallversicherung (auch gesetzliche Unfallvers.) GD=64	96,53	119	119	119	119	119
6500	Bürobedarf GD=65	679,78	1.000	1.000	1.000	1.000	1.000
6510	Bücher, Zeitschriften u.ä. GD=65,übtr.	489,92	800	1.200	1.200	1.200	1.200
6520	Post-, Fernmeldegebühren Telefonvertrag GD=65	2.590,13	100	2.000	2.000	2.000	2.000
6525	Post-, Rundfunk-, Fernseh- gebühren -a- GD=65	-	100	100	100	100	100
6530	Öffentliche Bekanntmachungen, Amtsblatt GD=65	-	1.000	1.000	1.000	1.000	1.000
6550	Sachverständigenkosten, Gerichtskosten u.ä. GD=65	-	500	500	500	500	500
6620	Vermischte Ausgaben	-	-	0	0	0	0
6729	Sonstige Erstattungen an Gemeinden und Gemeindeverbände GD=67	-	3.000	3.000	3.000	3.000	3.000
6790	Innere Verrechnungen mit UA 4641 *neu ab 2024: Selbstverbrauch PV-Anlage zus. 900 €	16.053,14	38.900	38.900	38.900	38.900	38.900
6792	Innere Verrechnungen: Verwaltungskostenbeiträge Personalkosten Bauhof	-	11.000	11.000	11.000	11.000	11.000
6796	Innere Verrechnungen: Kfz-, Fahrzeugkosten Bauhof Geräte- und Fahrzeugk.	583,29	1.800	1.800	1.800	1.800	1.800
6800	Abschreibungen auf Anschaffungs- und Herstellungskosten (Sanierung Krippe zzgl. Auf- teilung Kinderköpfe aus Kiga)	33.394,42	35.000	35.000	35.000	35.000	35.000
6850	Verzinsung des Anlagekapitals (Sanierung Krippe zzgl. Auf- teilung Kinderköpfe aus Kiga)	23.323,00	22.500	22.500	22.500	22.500	22.500
7008	Betriebskostenförderung nach dem BayKiBiG	-	3.500	3.500	3.500	3.500	3.500
	Ausgaben UA 4642	948.179,40	1.115.913	971.513	964.013	964.013	964.013
	Abgleich Unterabschnitt 4642						
	Einnahmen	896.844,06	900.200	583.200	730.200	740.200	745.200
	Ausgaben	948.179,40	1.115.913	971.513	964.013	964.013	964.013
	Abgleich UA 4642	51.335,34-	215.713-	388.313-	233.813-	223.813-	218.813-

A. Verwaltungshaushalt 2026 - Modell 1 aus den rechtskräftigen Vorjahreswerten kopiert						Beträge in EUR	
Einzelplan: 4 Soziale Sicherung							
Unterabschnitt: 4643 Tageseinrichtung für KinderMittagsbetreuung							
Gr	Bezeichnung/*Erläuterungen	Ergebnis 2024	Ansatz 2025	Ansatz 2026	2027	Finanzplanungswerte 2028	2029
E i n n a h m e n							
1194	Gebühren und Entgelte für Kindergärten, Heime und Horte	118.668,50	123.000	112.000	120.000	130.000	130.000
1301	Abgabe von Verpflegung an Bedienstete Überschuss Essensgeld	618,00	650	650	650	650	650
1550	Versicherungen, Schadensfälle und dgl.	-	-	0	0	0	0
1599	Vermischte Einnahmen übr.	460,00	-	0	0	0	0
1714	Zuweisungen für lfd. Zwecke: Kindergarten (Betriebskostenförderung)	48.499,18	45.000	53.000	53.000	53.000	60.000
1771	Spenden für lfd. Zwecke von privaten Unternehmen	-	-	0	0	0	0
Einnahmen UA 4643		168.245,68	168.650	165.650	173.650	183.650	190.650
A u s g a b e n							
4140	Entgelte für tariflich Beschäftigte GD=1	167.742,58	195.500	182.000	182.000	182.000	182.000
4160	Beschäftigungsentgelte und dgl GD=1	-	-	0	0	0	0
4340	Beiträge zu Versorgungskassen 'Tariflich Beschäftigte' GD=1	12.842,87	16.000	15.000	15.000	15.000	15.000
4440	Beiträge zur gesetzlichen Sozialversicherung 'Tariflich Beschäftigte' GD=1	36.592,40	41.500	41.500	41.500	41.500	41.500
4590	Beihilfen,Unterstützungen u.ä. GD=2	61,92	62	62	62	62	62
5201	Verwaltungs- und Zweckausstattung -Beschaffung- GD=52 *zusätzl. 350 € neue Roller und Outdoorspielzeug 300 €	1.611,58	650	650	650	650	650
5203	Verwaltungs- und Zweckausstattung -Instandhaltung- GD=52	509,92	-	0	0	0	0
5620	Aus- und Fortbildung, Umschulung Reisekosten GD=56,übr.	235,99	1.000	800	800	800	800
5715	werk- und Beschäftigungsmaterial GD=57	1.314,72	1.500	1.500	1.500	1.500	1.500
6024	Spiel- und Getränkegeld Anteil Gde. Essensgeld GD=60	233,96	500	500	500	500	500
6312	Feiern, Ehrungen GD=63	389,46	65	65	65	65	65

A. Verwaltungshaushalt 2026 - Modell 1 aus den rechtskräftigen Vorjahreswerten kopiert						Beträge in EUR	
Einzelplan: 4 Soziale Sicherung							
Unterabschnitt: 4643 Tageseinrichtung für KinderMittagsbetreuung							
Gr	Bezeichnung/*Erläuterungen	Ergebnis 2024	Ansatz 2025	Ansatz 2026	2027	Finanzplanungswerte 2028	2029
6322	EDV-Kosten an Dritte Dienstleistungen, Lizenzen GD=63	770,84	900	1.000	1.000	1.000	1.000
6361	Müllabfuhr durch Privatunternehmen GD=63	-	360	360	360	360	360
6374	Wartungsgebühren Software/Hardware Wartungsgebühren für Software/ Hardware GD=63	-	800	800	800	800	800
6450	Unfallversicherung (auch gesetzliche Unfallvers.) GD=64	149,94	150	150	150	150	150
6500	Bürobedarf GD=65	13,58	350	350	350	350	350
6510	Bücher, Zeitschriften u.ä. GD=65	-	30	30	30	30	30
6520	Post-, Fernmeldegebühren GD=65	550,31	105	500	500	500	500
6729	Sonstige Erstattungen an Gemeinden und Gemeindeverbände GD=67	-	-	0	0	0	0
6800	Abschreibungen auf Anschaffungs- und Herstellungskosten	11.176,96	1.200	1.200	1.200	1.200	1.200
6850	Verzinsung des Anlagekapitals	2.738,29	400	400	400	400	400
Ausgaben UA 4643		236.935,32	261.072	246.867	246.867	246.867	246.867
Abgleich Unterabschnitt 4643							
Einnahmen		168.245,68	168.650	165.650	173.650	183.650	190.650
Ausgaben		236.935,32	261.072	246.867	246.867	246.867	246.867
Abgleich UA 4643		68.689,64-	92.422-	81.217-	73.217-	63.217-	56.217-

A. Verwaltungshaushalt 2026 - Modell 1 aus den rechtskräftigen Vorjahreswerten kopiert						Beträge in EUR	
Einzelplan: 4 Soziale Sicherung							
Unterabschnitt: 4644 Tageseinrichtung für Kinder - Mittagsbetreuung Naturraum							
Gr	Bezeichnung/*Erläuterungen	Ergebnis 2024	Ansatz 2025	Ansatz 2026	2027	Finanzplanungswerte 2028	2029
E i n n a h m e n							
1194	Gebühren und Entgelte für Kindergärten, Heime und Horte	42.777,75	45.000	63.000	65.000	70.000	70.000
1301	Abgabe von Verpflegung an Bedienstete	-	350	350	350	350	350
1550	Versicherungen, Schadensfälle und dgl.	-	-	0	0	0	0
1599	Vermischte Einnahmen	-	-	0	0	0	0
1714	Zuweisungen für lfd. Zwecke: Kindergarten (Betriebskostenförderung)	18.280,82	19.000	20.000	20.000	20.000	25.000
1771	Spenden für lfd. Zwecke von privaten Unternehmen	-	-	0	0	0	0
Einnahmen UA 4644		61.058,57	64.350	83.350	85.350	90.350	95.350
A u s g a b e n							
4140	Entgelte für tariflich Beschäftigte GD=1	81.735,81	87.500	100.000	100.000	100.000	100.000
4340	Beiträge zu Versorgungskassen 'Tariflich Beschäftigte' GD=1	6.272,59	7.000	8.000	8.000	8.000	8.000
4440	Beiträge zur gesetzlichen Sozialversicherung 'Tariflich Beschäftigte' GD=1	17.323,65	19.000	23.000	23.000	23.000	23.000
4590	Beihilfen,Unterstützungen u.ä. GD=2	-	-	0	0	0	0
5201	Verwaltungs- und Zweckausstattung -Beschaffung- GD=52	81,97	1.000	1.000	1.000	1.000	1.000
5203	Verwaltungs- und Zweckausstattung -Instandhaltung- inkl. Blitzschutzüberprüfung GD=52	-	-	300	0	0	300
5620	Aus- und Fortbildung, Umschulung GD=56	151,73	300	500	300	300	300
5715	Werk- und Beschäftigungsmaterial GD=57	172,12	800	800	800	800	800
6024	Spiel- und Getränkegeld GD=60	198,69	300	300	300	300	300
6312	Feiern, Ehrungen GD=63	30,00	35	35	35	35	35
6322	EDV-Kosten an Dritte Dienstleistungen, Lizenzen GD=63	301,00	500	500	500	500	500

A. Verwaltungshaushalt 2026 - Modell 1 aus den rechtskräftigen Vorjahreswerten kopiert						Beträge in EUR	
Einzelplan: 4 Soziale Sicherung							
Unterabschnitt: 4644 Tageseinrichtung für Kinder - Mittagsbetreuung Naturraum							
Gr	Bezeichnung/*Erläuterungen	Ergebnis 2024	Ansatz 2025	Ansatz 2026	2027	Finanzplanungswerte 2028	2029
6374	Wartungsgebühren Software/Hardware Wartungsgebühren für Software/ Hardware GD=63	-	700	700	700	700	700
6445	Feuer- und Hausratversicherung GD=64	739,06	760	956	956	956	956
6450	Unfallversicherung (auch gesetzliche Unfallvers.) GD=64	-	40	40	40	40	40
6500	Bürobedarf GD=65	178,50	200	200	200	200	200
6510	Bücher, Zeitschriften u.ä. GD=65	-	20	20	20	20	20
6520	Post-, Fernmeldegebühren GD=65	390,19	680	200	200	200	200
Ausgaben UA 4644		107.575,31	118.835	136.551	136.051	136.051	136.351
Abgleich Unterabschnitt 4644							
Einnahmen		61.058,57	64.350	83.350	85.350	90.350	95.350
Ausgaben		107.575,31	118.835	136.551	136.051	136.051	136.351
Abgleich UA 4644		46.516,74-	54.485-	53.201-	50.701-	45.701-	41.001-

A. Verwaltungshaushalt 2026 - Modell 1 aus den rechtskräftigen Vorjahreswerten kopiert						Beträge in EUR	
Einzelplan: 4 Soziale Sicherung							
Unterabschnitt: 4645 Tageseinrichtung für Kinder -5-							
Gr	Bezeichnung/*Erläuterungen	Ergebnis 2024	Ansatz 2025	Ansatz 2026	2027	Finanzplanungswerte 2028 2029	
E i n n a h m e n							
1714	Zuweisungen für lfd. Zwecke: Kindergarten (Betriebskostenförderung)	925.991,32	960.000	986.560	1.007.060	1.006.360	1.006.360
	Einnahmen UA 4645	925.991,32	960.000	986.560	1.007.060	1.006.360	1.006.360
A u s g a b e n							
7008	Betriebskostenförderung nach dem BayKiBiG	1.894.625,29	1.735.000	1.700.000	1.600.000	1.650.000	1.700.000
	Ausgaben UA 4645	1.894.625,29	1.735.000	1.700.000	1.600.000	1.650.000	1.700.000
Abgleich Unterabschnitt 4645							
	Einnahmen	925.991,32	960.000	986.560	1.007.060	1.006.360	1.006.360
	Ausgaben	1.894.625,29	1.735.000	1.700.000	1.600.000	1.650.000	1.700.000
	Abgleich UA 4645	968.633,97-	775.000-	713.440-	592.940-	643.640-	693.640-

A. Verwaltungshaushalt 2026 - Modell 1 aus den rechtskräftigen Vorjahreswerten kopiert						Beträge in EUR	
Einzelplan: 4 Soziale Sicherung							
Unterabschnitt: 4700 Förderung der Wohlfahrtspflege							
Gr	Bezeichnung/*Erläuterungen	Ergebnis 2024	Ansatz 2025	Ansatz 2026	2027	Finanzplanungswerte 2028 2029	
	E i n n a h m e n						
	kein Konto vorhanden						
	A u s g a b e n						
7099	Zuschüsse für lfd. Zwecke an sonstige Verbände, Vereine u.ä. sowie deren Einrichtungen GD=70	-	200	200	200	200	200
	Ausgaben UA 4700	-	200	200	200	200	200
	Abgleich Unterabschnitt 4700						
	Einnahmen	-	-	-	-	-	-
	Ausgaben	-	200	200	200	200	200
	Abgleich UA 4700	-	200-	200-	200-	200-	200-

A. Verwaltungshaushalt 2026 - Modell 1 aus den rechtskräftigen Vorjahreswerten kopiert						Beträge in EUR	
Einzelplan: 4 Soziale Sicherung							
Unterabschnitt: 4701 Förderung der Wohlfahrtspflege -Rotes Kreuz und Lebenshilfe							
Gr	Bezeichnung/*Erläuterungen	Ergebnis 2024	Ansatz 2025	Ansatz 2026	2027	Finanzplanungswerte 2028	2029
	E i n n a h m e n						
	kein Konto vorhanden						
	A u s g a b e n						
7000	Zuschüsse für lfd. Zwecke an Wohlfahrtsverbände u.ä. sowie deren Einrichtungen Lebenshilfe Erlangen FL=6,GD=70	1.124,75	2.000	2.000	2.000	2.000	2.000
7034	Zuschüsse für lfd. Zwecke der JH an die Caritas sowie deren Einrichtungen Sozialstation Herzogenaaurach FL=6,GD=70	5.446,80	5.600	5.600	5.600	5.600	5.600
	Ausgaben UA 4701	6.571,55	7.600	7.600	7.600	7.600	7.600
	Abgleich Unterabschnitt 4701						
	Einnahmen	-	-	-	-	-	-
	Ausgaben	6.571,55	7.600	7.600	7.600	7.600	7.600
	Abgleich UA 4701	6.571,55-	7.600-	7.600-	7.600-	7.600-	7.600-

A. Verwaltungshaushalt 2026 - Modell 1 aus den rechtskräftigen Vorjahreswerten kopiert						Beträge in EUR	
Einzelplan: 4 Soziale Sicherung							
Unterabschnitt: 4986 Seniorenarbeit							
Gr	Bezeichnung/*Erläuterungen	Ergebnis 2024	Ansatz 2025	Ansatz 2026	2027	Finanzplanungswerte 2028 2029	
E i n n a h m e n							
1771	Spenden für lfd. Zwecke von privaten Unternehmen ehrenamtliche Seniorenarbeit	-	-	0	0	0	0
Einnahmen UA 4986		-	-	0	0	0	0
A u s g a b e n							
6312	Feiern, Ehrungen Seniorenachmittage etc. GD=63	1.110,89	1.200	1.200	1.200	1.200	1.200
6620	Vermischte Ausgaben ehrenamtliche Seniorenarbeit	-	-	0	0	0	0
7099	Zuschüsse für lfd. Zwecke an sonstige Verbände, Vereine u.ä. sowie deren Einrichtungen Altenförderung/ Seniorenförderung FL=4, GD=70	800,00	600	600	600	600	600
Ausgaben UA 4986		1.910,89	1.800	1.800	1.800	1.800	1.800
Abgleich Unterabschnitt 4986							
Einnahmen		-	-	0	0	0	0
Ausgaben		1.910,89	1.800	1.800	1.800	1.800	1.800
Abgleich UA 4986		1.910,89-	1.800-	1.800-	1.800-	1.800-	1.800-

A. Verwaltungshaushalt 2026 - Modell 1 aus den rechtskräftigen Vorjahreswerten kopiert Abgleich der Abschnitte und des Einzelplanes Einzelplan: 4 Soziale Sicherung						Beträge in EUR	
		Ergebnis 2024	Ansatz 2025	Ansatz 2026	2027	Finanzplanungswerte 2028	2029
43	Einnahmen	7.248,00	-	0	0	0	0
	Ausgaben	567,18	968	968	968	968	968
	Abgleich	6.680,82	968-	968-	968-	968-	968-
45	Einnahmen	-	-	0	0	0	0
	Ausgaben	3.042,19	8.000	8.000	8.000	8.000	8.000
	Abgleich	3.042,19-	8.000-	8.000-	8.000-	8.000-	8.000-
46	Einnahmen	3.482.674,90	3.604.050	3.416.610	3.644.110	3.678.410	3.695.410
	Ausgaben	4.788.530,85	4.937.233	4.928.356	4.810.856	4.860.856	4.911.156
	Abgleich	1.305.855,95-	1.333.183-	1.511.746-	1.166.746-	1.182.446-	1.215.746-
47	Einnahmen	-	-	-	-	-	-
	Ausgaben	6.571,55	7.800	7.800	7.800	7.800	7.800
	Abgleich	6.571,55-	7.800-	7.800-	7.800-	7.800-	7.800-
49	Einnahmen	-	-	0	0	0	0
	Ausgaben	1.910,89	1.800	1.800	1.800	1.800	1.800
	Abgleich	1.910,89-	1.800-	1.800-	1.800-	1.800-	1.800-
4	Einnahmen	3.489.922,90	3.604.050	3.416.610	3.644.110	3.678.410	3.695.410
	Ausgaben	4.800.622,66	4.955.801	4.946.924	4.829.424	4.879.424	4.929.724
	Abgleich	1.310.699,76-	1.351.751-	1.530.314-	1.185.314-	1.201.014-	1.234.314-

A. Verwaltungshaushalt

Einzelplan 5

Gesundheit, Sport,
Erholung

A. Verwaltungshaushalt 2026 - Modell 1 aus den rechtskräftigen Vorjahreswerten kopiert							Beträge in EUR	
Einzelplan: 5		Gesundheit, Sport, Erholung						
Unterabschnitt: 5521		Volksport						
Gr	Bezeichnung/*Erläuterungen	Ergebnis 2024	Ansatz 2025	Ansatz 2026	2027	Finanzplanungswerte 2028 2029		
	E i n n a h m e n							
	kein Konto vorhanden							
	A u s g a b e n							
5000	Gebäude- und Grundstücks- unterhalt Sportplatzpflege GD=50	-	500	500	500	500	500	
6790	Innere Verrechnungen Turnhallennutzung	55.750,00	55.750	55.750	55.750	55.750	55.750	
6791	Innere Verrechnungen Nutzung Bahnhof, Musikschule	-	8.700	8.700	8.700	8.700	8.700	
6799	Innere Verrechnungen: Sonstige Betriebsleistungen	-	2.100	2.100	2.100	2.100	2.100	
	Ausgaben UA 5521	55.750,00	67.050	67.050	67.050	67.050	67.050	
	Abgleich Unterabschnitt 5521							
	Einnahmen	-	-	-	-	-	-	
	Ausgaben	55.750,00	67.050	67.050	67.050	67.050	67.050	
	Abgleich UA 5521	55.750,00-	67.050-	67.050-	67.050-	67.050-	67.050-	

A. Verwaltungshaushalt 2026 - Modell 1 aus den rechtskräftigen Vorjahreswerten kopiert						Beträge in EUR	
Einzelplan: 5		Gesundheit, Sport, Erholung					
Unterabschnitt: 5601		Sportanlage - Skateboardbahn					
Gr	Bezeichnung/*Erläuterungen	Ergebnis 2024	Ansatz 2025	Ansatz 2026	2027	Finanzplanungswerte 2028	2029
	E i n n a h m e n						
	kein Konto vorhanden						
	A u s g a b e n						
5000	Gebäude- und Grundstücks- unterhalt GD=50	-	500	500	500	500	500
6790	Innere Verrechnungen	485,12	1.000	1.000	1.000	1.000	1.000
6796	Innere Verrechnungen: Kfz-, Fahrzeugkosten	32,93	50	50	50	50	50
6800	Abschreibungen auf Anschaffungs- und Herstellungskosten	5.987,42	6.000	6.000	6.000	6.000	6.000
6850	Verzinsung des Anlagekapitals	2.590,70	3.500	3.500	3.500	3.500	3.500
	Ausgaben UA 5601	9.096,17	11.050	11.050	11.050	11.050	11.050
	Abgleich Unterabschnitt 5601						
	Einnahmen	-	-	-	-	-	-
	Ausgaben	9.096,17	11.050	11.050	11.050	11.050	11.050
	Abgleich UA 5601	9.096,17-	11.050-	11.050-	11.050-	11.050-	11.050-

A. Verwaltungshaushalt 2026 - Modell 1 aus den rechtskräftigen Vorjahreswerten kopiert						Beträge in EUR	
Einzelplan: 5		Gesundheit, Sport, Erholung					
Unterabschnitt: 5800		Parkanlagen und öffentliche Grünflächen					
Gr	Bezeichnung/*Erläuterungen	Ergebnis 2024	Ansatz 2025	Ansatz 2026	2027	Finanzplanungswerte 2028	2029
E i n n a h m e n							
1549	Sonstige Kostenersätze Einnahme Hackschnitzel	-	-	0	0	0	0
1550	Versicherungen, Schadensfälle und dgl.	-	-	0	0	0	0
1766	Spenden für lfd. Zwecke	-	-	0	0	0	0
	Einnahmen UA 5800	-	-	0	0	0	0
A u s g a b e n							
5165	Unterhalt: Grünanlagen u.ä. u. a. Aufforstung Fl.Nr. 149, 410 GD=51	6.668,52	7.000	7.000	7.000	7.000	7.000
5860	Saat- und Pflanzgut, Dünge- mittel Blühwiese und Baumpflanzung	710,36	3.000	3.000	3.000	3.000	3.000
6790	Innere Verrechnungen mit 7711	64.632,30	34.000	34.000	34.000	34.000	34.000
6796	Innere Verrechnungen: Kfz-, Fahrzeugkosten	5.397,88	6.500	6.500	6.500	6.500	6.500
	Ausgaben UA 5800	77.409,06	50.500	50.500	50.500	50.500	50.500
Abgleich Unterabschnitt 5800							
	Einnahmen	-	-	0	0	0	0
	Ausgaben	77.409,06	50.500	50.500	50.500	50.500	50.500
	Abgleich UA 5800	77.409,06-	50.500-	50.500-	50.500-	50.500-	50.500-

A. Verwaltungshaushalt 2026 - Modell 1 aus den rechtskräftigen Vorjahreswerten kopiert						Beträge in EUR	
Einzelplan: 5		Gesundheit, Sport, Erholung					
Unterabschnitt: 5900		Sonst. Erholungseinrichtungen Kommunales Zentrum					
Gr	Bezeichnung/*Erläuterungen	Ergebnis 2024	Ansatz 2025	Ansatz 2026	2027	Finanzplanungswerte 2028 2029	
E i n n a h m e n							
1549	Sonstige Kostenersatz	-	-	0	0	0	0
1550	Versicherungen, Schadensfälle und dgl.	-	-	0	0	0	0
1766	Spenden für lfd. Zwecke	-	-	0	0	0	0
Einnahmen UA 5900		-	-	0	0	0	0
A u s g a b e n							
5400	Bewirtschaftung der Grundstücke und Gebäude GD=54	-	-	0	0	0	0
6361	Müllabfuhr durch Privatunternehmen GD=63	-	-	0	0	0	0
6362	Straßenreinigung durch Privatunternehmen GD=63	-	-	0	0	0	0
6550	Sachverständigenkosten, Gerichtskosten u.ä. GD=65	-	-	0	0	0	0
6620	Vermischte Ausgaben	-	-	0	0	0	0
6790	Innere Verrechnungen	-	-	0	0	0	0
6796	Innere Verrechnungen: Kfz-, Fahrzeugkosten	-	-	0	0	0	0
Ausgaben UA 5900		-	-	0	0	0	0
Abgleich Unterabschnitt 5900							
Einnahmen		-	-	0	0	0	0
Ausgaben		-	-	0	0	0	0
Abgleich UA 5900		-	-	0	0	0	0

A. Verwaltungshaushalt 2026 - Modell 1 aus den rechtskräftigen Vorjahreswerten kopiert						Beträge in EUR	
Einzelplan: 5 Gesundheit, Sport, Erholung							
Unterabschnitt: 5931 Naherholungsgebiet, Naturpark und Erholungszentrum -1-							
Gr	Bezeichnung/*Erläuterungen	Ergebnis 2024	Ansatz 2025	Ansatz 2026	2027	Finanzplanungswerte 2028	2029
E i n n a h m e n							
1730	Zuweisungen für lfd. Zwecke von Zweckverbänden und dgl.	-	-	0	0	0	0
	Einnahmen UA 5931	-	-	0	0	0	0
A u s g a b e n							
5280	Sonstige Gebrauchsgegenstände GD=52	-	-	0	0	0	0
6610	Mitgliedsbeiträge an Verbände, Vereine und dgl. Verein f. Naherholung FL=1,GD=66	1.354,00	1.354	1.354	1.354	1.354	1.354
	Ausgaben UA 5931	1.354,00	1.354	1.354	1.354	1.354	1.354
Abgleich Unterabschnitt 5931							
	Einnahmen	-	-	0	0	0	0
	Ausgaben	1.354,00	1.354	1.354	1.354	1.354	1.354
	Abgleich UA 5931	1.354,00-	1.354-	1.354-	1.354-	1.354-	1.354-

A. Verwaltungshaushalt 2026 - Modell 1 aus den rechtskräftigen Vorjahreswerten kopiert Abgleich der Abschnitte und des Einzelplanes Einzelplan: 5 Gesundheit, Sport, Erholung						Beträge in EUR	
		Ergebnis 2024	Ansatz 2025	Ansatz 2026	2027	Finanzplanungswerte 2028 2029	
55	Einnahmen	-	-	-	-	-	-
	Ausgaben	55.750,00	67.050	67.050	67.050	67.050	67.050
	Abgleich	55.750,00-	67.050-	67.050-	67.050-	67.050-	67.050-
56	Einnahmen	-	-	-	-	-	-
	Ausgaben	9.096,17	11.050	11.050	11.050	11.050	11.050
	Abgleich	9.096,17-	11.050-	11.050-	11.050-	11.050-	11.050-
58	Einnahmen	-	-	0	0	0	0
	Ausgaben	77.409,06	50.500	50.500	50.500	50.500	50.500
	Abgleich	77.409,06-	50.500-	50.500-	50.500-	50.500-	50.500-
59	Einnahmen	-	-	0	0	0	0
	Ausgaben	1.354,00	1.354	1.354	1.354	1.354	1.354
	Abgleich	1.354,00-	1.354-	1.354-	1.354-	1.354-	1.354-
5	Einnahmen	-	-	0	0	0	0
	Ausgaben	143.609,23	129.954	129.954	129.954	129.954	129.954
	Abgleich	143.609,23-	129.954-	129.954-	129.954-	129.954-	129.954-

A. Verwaltungshaushalt

Einzelplan 6

Bau- und Wohnungswesen,
Verkehr

A. Verwaltungshaushalt 2026 - Modell 1 aus den rechtskräftigen Vorjahreswerten kopiert						Beträge in EUR	
Einzelplan: 6 Bau- und Wohnungswesen, Verkehr							
Unterabschnitt: 6000 Bauverwaltung							
Gr	Bezeichnung/*Erläuterungen	Ergebnis 2024	Ansatz 2025	Ansatz 2026	2027	Finanzplanungswerte 2028	2029
E i n n a h m e n							
0810	Überlassung des Aufkommens an Verwarnungsgeldern und Geldbußen vom Land	-	-	0	0	0	0
1000	Verwaltungsgebühren	3.465,35	3.000	3.000	5.000	5.000	5.000
1001	Verwaltungsgebühren -a-Katasterauszüge	612,00	100	100	100	100	100
1198	Umsatzsteuer aus steuerpflichtigen Entgelten	-	-	0	0	0	0
1332	Verkauf von Ausschreibungsunterlagen	-	-	0	0	0	0
1519	Ersätze für sonstige Geschäftsausgaben Weiterverr. WZVB	-	-	0	0	0	0
1550	Versicherungen, Schadensfälle und dgl.	-	-	0	0	0	0
1692	Innere Verrechnungen Verwaltungskostenbeiträge mit 7501	16.001,05	40.000	40.000	40.000	40.000	40.000
2600	Bußgelder u.ä. Geldbußen u. Verwarngelder aufg. v. Art. 28 GO	-	-	0	0	0	0
Einnahmen UA 6000		20.078,40	43.100	43.100	45.100	45.100	45.100
A u s g a b e n							
4090	Aufwendungen für ehrenamtliche Tätigkeit GD=1,übtr.	-	200	200	200	200	200
4100	Beamtenbezüge GD=1	-	-	0	0	0	0
4140	Entgelte für tariflich Beschäftigte GD=1	178.770,52	192.000	194.500	194.500	194.500	194.500
4300	Beiträge zu Versorgungskassen 'Beamte' GD=1	-	-	0	0	0	0
4340	Beiträge zu Versorgungskassen 'Tariflich Beschäftigte' GD=1	14.392,89	16.000	16.000	16.000	16.000	16.000
4440	Beiträge zur gesetzlichen Sozialversicherung 'Tariflich Beschäftigte' GD=1	36.734,81	39.500	42.500	42.500	42.500	42.500
4590	Beihilfen,Unterstützungen u.ä. GD=1	61,92	100	100	100	100	100
5200	Verwaltungs- und Zweckausstattung GD=52	-	-	0	0	0	0
6322	EDV-Kosten an Dritte Dienstleistungen, Lizenzen GD=63	3.893,05	3.500	3.500	3.500	3.500	3.500

A. Verwaltungshaushalt 2026 - Modell 1 aus den rechtskräftigen Vorjahreswerten kopiert							Beträge in EUR		
Einzelplan: 6		Bau- und Wohnungswesen, Verkehr							
Unterabschnitt: 6000		Bauverwaltung							
Gr	Bezeichnung/*Erläuterungen	Ergebnis 2024	Ansatz 2025	Ansatz 2026	2027	Finanzplanungswerte 2028	2029		
6360	Dienstleistungen durch Dritte Verarbeitung von Daten Geodaten, EMUP GD=63	5.299,11	5.500	5.500	5.500	5.500	5.500		
6374	Wartungsgebühren Software/Hardware Wartungsgebühren für Software/ Hardware GD=63	11.440,99	17.000	16.000	16.000	16.000	16.000		
6500	Bürobedarf GD=65	197,79	300	300	300	300	300		
6510	Bücher, Zeitschriften u.ä. GD=65	1.913,19	2.000	2.100	2.100	2.100	2.100		
6550	Sachverständigenkosten, Gerichtskosten u.ä. GD=65	15.173,00	1.500	1.500	1.500	1.500	1.500		
	Ausgaben UA 6000	267.877,27	277.600	282.200	282.200	282.200	282.200		
	Abgleich Unterabschnitt 6000								
	Einnahmen	20.078,40	43.100	43.100	45.100	45.100	45.100		
	Ausgaben	267.877,27	277.600	282.200	282.200	282.200	282.200		
	Abgleich UA 6000	247.798,87-	234.500-	239.100-	237.100-	237.100-	237.100-		

A. Verwaltungshaushalt 2026 - Modell 1 aus den rechtskräftigen Vorjahreswerten kopiert						Beträge in EUR	
Einzelplan: 6 Bau- und Wohnungswesen, Verkehr							
Unterabschnitt: 6105 Orts- und Regionalplanung - Planung und Vermessung							
Gr	Bezeichnung/*Erläuterungen	Ergebnis 2024	Ansatz 2025	Ansatz 2026	2027	Finanzplanungswerte 2028	2029
E i n n a h m e n							
1030	Vermessungsgebühren	314,66	500	500	500	500	500
1031	Vermessungsgebühren Abrechnung Material Abrechnung Material m. USt	-	-	0	0	0	0
1198	Umsatzsteuer aus steuer- pflichtigen Entgelten	-	-	0	0	0	0
1346	Verkauf von Bau- und sonstigem Material	-	-	0	0	0	0
1609	Sonstige Erstattungen durch den Bund	-	-	0	0	0	0
Einnahmen UA 6105		314,66	500	500	500	500	500
A u s g a b e n							
4090	Aufwendungen für ehrenamtliche Tätigkeit Vermessungskosten Feldgeschworene GD=1	162,50	1.500	1.500	1.500	1.500	1.500
5500	Haltung von Fahrzeugen GD=55	-	50	50	50	50	50
5550	Kfz-Steuern GD=55	65,99	66	66	66	66	66
5560	Kfz-Versicherungen GD=55	44,86	50	50	50	50	50
6550	Sachverständigenkosten, Gerichtskosten u.ä. Telekom Breitbandausbau GD=65,übtr.	920,42	100	100	100	100	100
6555	Planungskosten, Bbauungspläne u.ä., soweit nicht Gr. 94 ff BPLAN, FNPL, Bahnhof, Rathaus GD=65 *inkl. Wärmeplanung	23.523,89	30.000	10.000	10.000	10.000	10.000
6558	Abmarkungskosten, Grenzsteine GD=65	-	2.500	2.500	2.500	2.500	2.500
6610	Mitgliedsbeiträge an Verbände, Vereine und dgl. Beitrag Feldgeschworene GD=66	75,00	-	0	0	0	0
Ausgaben UA 6105		24.792,66	34.266	14.266	14.266	14.266	14.266
Abgleich Unterabschnitt 6105							
Einnahmen		314,66	500	500	500	500	500
Ausgaben		24.792,66	34.266	14.266	14.266	14.266	14.266
Abgleich UA 6105		24.478,00-	33.766-	13.766-	13.766-	13.766-	13.766-

A. Verwaltungshaushalt 2026 - Modell 1 aus den rechtskräftigen Vorjahreswerten kopiert						Beträge in EUR	
Einzelplan: 6 Bau- und Wohnungswesen, Verkehr							
Unterabschnitt: 6151 Städtebauliche Sanierungs- und Entwicklungsmaßnahme -1-							
Gr	Bezeichnung/*Erläuterungen	Ergebnis 2024	Ansatz 2025	Ansatz 2026	2027	Finanzplanungswerte 2028	2029
E i n n a h m e n							
1000	Verwaltungsgebühren Honorare von Investoren Aufstellung Bebauungsplan	-	-	0	0	0	0
	Einnahmen UA 6151	-	-	0	0	0	0
A u s g a b e n							
kein Konto vorhanden							
Abgleich Unterabschnitt 6151							
	Einnahmen	-	-	0	0	0	0
	Ausgaben	-	-	-	-	-	-
	Abgleich UA 6151	-	-	0	0	0	0

A. Verwaltungshaushalt 2026 - Modell 1 aus den rechtskräftigen Vorjahreswerten kopiert						Beträge in EUR	
Einzelplan: 6		Bau- und Wohnungswesen, Verkehr					
Unterabschnitt: 6200		Wohnungsbauförderung und Wohnungsfürsorge					
Gr	Bezeichnung/*Erläuterungen	Ergebnis 2024	Ansatz 2025	Ansatz 2026	2027	Finanzplanungswerte 2028 2029	
	E i n n a h m e n						
	kein Konto vorhanden						
	A u s g a b e n						
6610	Mitgliedsbeiträge an Verbände, Vereine und dgl. GEWOLAND GD=66	-	500	500	500	500	500
6620	Vermischte Ausgaben	-	-	0	0	0	0
	Ausgaben UA 6200	-	500	500	500	500	500
	Abgleich Unterabschnitt 6200						
	Einnahmen	-	-	-	-	-	-
	Ausgaben	-	500	500	500	500	500
	Abgleich UA 6200	-	500-	500-	500-	500-	500-

A. Verwaltungshaushalt 2026 - Modell 1 aus den rechtskräftigen Vorjahreswerten kopiert							Beträge in EUR	
Einzelplan: 6 Bau- und Wohnungswesen, Verkehr								
Unterabschnitt: 6300 Gemeindestraßen								
Gr	Bezeichnung/*Erläuterungen	Ergebnis 2024	Ansatz 2025	Ansatz 2026	2027	Finanzplanungswerte 2028	2029	
E i n n a h m e n								
1199	Sonstige Gebühren und ähnliche Entgelte	223,30	400	400	400	400	400	
1540	Ersätze für Dienstleistungen und ähnliches	220,00	1.000	1.000	5.000	5.000	5.000	
1550	Versicherungen, Schadensfälle und dgl.	2.614,82	-	0	0	0	0	
1595	Manöverschäden	-	-	0	0	0	0	
1699	Innere Verrechnungen Sonstige Betriebsleistungen Konzessionsabgabe aus Strom	-	-	0	0	0	0	
1715	Zuweisungen für lfd. Zwecke: Kommunal.Anteil a.d.Kfz-Steuer (soweit nicht UGr 3615) Verteilung Kfz-Steuerersatz- verbund Art. 13 a FAG	51.500,00	51.500	51.500	51.500	51.500	51.500	
Einnahmen UA 6300		54.558,12	52.900	52.900	56.900	56.900	56.900	
A u s g a b e n								
5130	Unterhalt v.Sträßen,Wegen u.ä. u.a.Erneuerung der bestehenden Straßen- u. Verkehrsschilder GD=51	113.112,66	130.000	110.000	110.000	110.000	110.000	
5135	Unterhalt: Winterdienst Streusalz, Sand GD=51	6.308,34	6.500	6.500	6.500	6.500	6.500	
5460	Versicherung von Gebäuden und Grundstücken Glasvers.Buswartehäuschen GD=54	166,99	172	178	178	178	178	
6550	Sachverständigenkosten, Gerichtskosten u.ä. GD=65	250,00	500	500	500	500	500	
6620	Vermischte Ausgaben	-	-	0	0	0	0	
6790	Innere Verrechnungen mit 7711	125.759,52	96.000	96.000	96.000	96.000	96.000	
6796	Innere Verrechnungen: Kfz-, Fahrzeugkosten	20.366,69	19.800	19.800	19.800	19.800	19.800	
Ausgaben UA 6300		265.964,20	252.972	232.978	232.978	232.978	232.978	
Abgleich Unterabschnitt 6300								
Einnahmen		54.558,12	52.900	52.900	56.900	56.900	56.900	
Ausgaben		265.964,20	252.972	232.978	232.978	232.978	232.978	
Abgleich UA 6300		211.406,08-	200.072-	180.078-	176.078-	176.078-	176.078-	

A. Verwaltungshaushalt 2026 - Modell 1 aus den rechtskräftigen Vorjahreswerten kopiert						Beträge in EUR	
Einzelplan: 6 Bau- und Wohnungswesen, Verkehr							
Unterabschnitt: 6701 Straßenbeleuchtung							
Gr	Bezeichnung/*Erläuterungen	Ergebnis 2024	Ansatz 2025	Ansatz 2026	2027	Finanzplanungswerte 2028	2029
E i n n a h m e n							
1550	Versicherungen, Schadensfälle und dgl.	-	-	0	0	0	0
Einnahmen UA 6701		-	-	0	0	0	0
A u s g a b e n							
5133	Unterhalt: Straßenbeleuchtung GD=51	6.674,89	6.500	10.000	10.000	10.000	10.000
6342	Stromverbrauch für Betriebszwecke GD=63	5.670,22	20.000	20.000	20.000	20.000	20.000
6550	Sachverständigenkosten, Gerichtskosten u.ä. Kompaktpaket Straßenbel. Bayernwerk	-	20.000	0	20.000	20.000	20.000
6790	Innere Verrechnungen mit 7711	12.967,43	21.000	21.000	21.000	21.000	21.000
6796	Innere Verrechnungen: Kfz-, Fahrzeugkosten	1.723,12	2.900	2.900	2.900	2.900	2.900
Ausgaben UA 6701		27.035,66	70.400	53.900	73.900	73.900	73.900
Abgleich Unterabschnitt 6701							
Einnahmen		-	-	0	0	0	0
Ausgaben		27.035,66	70.400	53.900	73.900	73.900	73.900
Abgleich UA 6701		27.035,66-	70.400-	53.900-	73.900-	73.900-	73.900-

A. Verwaltungshaushalt 2026 - Modell 1 aus den rechtskräftigen Vorjahreswerten kopiert						Beträge in EUR	
Einzelplan: 6 Bau- und Wohnungswesen, Verkehr							
Unterabschnitt: 6751 Straßenreinigung							
Gr	Bezeichnung/*Erläuterungen	Ergebnis 2024	Ansatz 2025	Ansatz 2026	2027	Finanzplanungswerte 2028	2029
E i n n a h m e n							
1126	Straßenreinigungsgebühren	-	-	0	0	0	0
	Einnahmen UA 6751	-	-	0	0	0	0
A u s g a b e n							
6362	Straßenreinigung durch Privatunternehmen GD=63	13.937,82	17.000	17.000	15.000	15.000	15.000
	Ausgaben UA 6751	13.937,82	17.000	17.000	15.000	15.000	15.000
Abgleich Unterabschnitt 6751							
	Einnahmen	-	-	0	0	0	0
	Ausgaben	13.937,82	17.000	17.000	15.000	15.000	15.000
	Abgleich UA 6751	13.937,82-	17.000-	17.000-	15.000-	15.000-	15.000-

A. Verwaltungshaushalt 2026 - Modell 1 aus den rechtskräftigen Vorjahreswerten kopiert Abgleich der Abschnitte und des Einzelplanes Einzelplan: 6 Bau- und Wohnungswesen, Verkehr		Beträge in EUR					
		Ergebnis 2024	Ansatz 2025	Ansatz 2026	2027	Finanzplanungswerte 2028 2029	
60	Einnahmen	20.078,40	43.100	43.100	45.100	45.100	45.100
	Ausgaben	267.877,27	277.600	282.200	282.200	282.200	282.200
	Abgleich	247.798,87-	234.500-	239.100-	237.100-	237.100-	237.100-
61	Einnahmen	314,66	500	500	500	500	500
	Ausgaben	24.792,66	34.266	14.266	14.266	14.266	14.266
	Abgleich	24.478,00-	33.766-	13.766-	13.766-	13.766-	13.766-
62	Einnahmen	-	-	-	-	-	-
	Ausgaben	-	500	500	500	500	500
	Abgleich	-	500-	500-	500-	500-	500-
63	Einnahmen	54.558,12	52.900	52.900	56.900	56.900	56.900
	Ausgaben	265.964,20	252.972	232.978	232.978	232.978	232.978
	Abgleich	211.406,08-	200.072-	180.078-	176.078-	176.078-	176.078-
67	Einnahmen	-	-	0	0	0	0
	Ausgaben	40.973,48	87.400	70.900	88.900	88.900	88.900
	Abgleich	40.973,48-	87.400-	70.900-	88.900-	88.900-	88.900-
6	Einnahmen	74.951,18	96.500	96.500	102.500	102.500	102.500
	Ausgaben	599.607,61	652.738	600.844	618.844	618.844	618.844
	Abgleich	524.656,43-	556.238-	504.344-	516.344-	516.344-	516.344-

A. Verwaltungshaushalt

Einzelplan 7

Öffentl. Einrichtungen,
Wirtschaftsförderung

A. Verwaltungshaushalt 2026 - Modell 1 aus den rechtskräftigen Vorjahreswerten kopiert							Beträge in EUR	
Einzelplan: 7		öffentl. Einrichtungen, Wirtschaftsförderung						
Unterabschnitt: 7000		Abwasserbeseitigung						
Gr	Bezeichnung/*Erläuterungen	Ergebnis 2024	Ansatz 2025	Ansatz 2026	2027	Finanzplanungswerte 2028	2029	
E i n n a h m e n								
1000	Verwaltungsgebühren KE=1	9.641,63	500	500	500	500	500	
1111	Kanalbenutzungsgebühren KE=1	981.669,77	1.000.000	1.000.000	1.000.000	1.000.000	1.100.000	
1113	Gebühren für Straßen- entwässerung KE=1	68.735,32	50.000	50.000	50.000	50.000	50.000	
1410	Mieten aus Gebäuden und Grundstücken Dachpacht EWERG - Bürgersolar KE=1	-	900	900	900	900	900	
1540	Ersätze für Dienstleistungen und ähnliches KE=1	507,00	1.000	1.000	1.000	1.000	1.000	
1550	Versicherungen, Schadensfälle und dgl. KE=1	-	-	0	0	0	0	
1690	Innere Verrechnungen KE=1	-	-	0	0	0	0	
Einnahmen UA 7000		1.060.553,72	1.052.400	1.052.400	1.052.400	1.052.400	1.152.400	
A u s g a b e n								
4090	Aufwendungen für ehrenamtliche Tätigkeit KE=1,GD=1,übtr.	-	150	150	150	150	150	
4140	Entgelte für tariflich Be- schäftigte KE=1,GD=1	-	1.000	1.000	1.000	1.000	1.000	
4340	Beiträge zu Versorgungskassen 'Tariflich Beschäftigte' KE=1,GD=1	-	50	50	50	50	50	
4440	Beiträge zur gesetzlichen Sozialversicherung 'Tariflich Beschäftigte' KE=1,GD=1	-	150	150	150	150	150	
4590	Beihilfen,Unterstützungen u.ä. KE=1,GD=1	-	-	0	0	0	0	
5000	Gebäude- und Grundstücks- unterhalt KE=1,GD=50,übtr.	7.645,75	2.100	4.000	4.000	4.000	4.000	
5142	Unterhalt: Gewässer u.ä. Gewässerunterhalt KE=1,GD=51	2.120,58	10.000	3.000	5.000	5.000	5.000	
5151	Unterhalt:Entwässerungsanlagen jährl.Reinigung, Rattenbekämpf und Schachtsanierungen KE=1,GD=51	33.967,59	70.000	70.000	70.000	70.000	70.000	
5221	Arbeitsgeräte und -maschinen Beschaffung KE=1,GD=52,übtr.	400,08	2.500	500	500	500	500	

A. Verwaltungshaushalt 2026 - Modell 1 aus den rechtskräftigen Vorjahreswerten kopiert						Beträge in EUR	
Einzelplan: 7		öffentl. Einrichtungen, Wirtschaftsförderung					
Unterabschnitt: 7000		Abwasserbeseitigung					
Gr	Bezeichnung/*Erläuterungen	Ergebnis 2024	Ansatz 2025	Ansatz 2026	2027	Finanzplanungswerte 2028	2029
5223	Arbeitsgeräte und -maschinen Instandhaltung KE=1,GD=52	446,37	4.500	2.000	2.000	2.000	2.000
5250	Technische Geräte und Apparate KE=1,GD=52	2.319,31	1.800	1.800	1.800	1.800	1.800
5300	Mieten und Pachten u. a. Entschädigung KE=1,GD=53	1.050,00	15.000	13.000	13.000	13.000	13.000
5410	Haus-, Grundstückslasten KE=1,GD=54	-	-	0	0	0	0
5420	Heizungskosten KE=1,GD=54,übtr.	-	1.000	200	200	200	200
5430	Reinigungskosten inkl. Reinigungsmittel KE=1,GD=54	85,68	200	200	200	200	200
5450	Wasserversorgung, Entwässerung KE=1,GD=54	318,25	300	700	700	700	700
5460	Versicherung von Gebäuden und Grundstücken Brandversicherung KE=1,GD=54	85,68	101	108	108	108	108
5500	Haltung von Fahrzeugen KE=1,GD=55	-	-	0	0	0	0
5540	Betriebs- und Schmierstoffe KE=1,GD=55	-	250	50	50	50	50
5550	Kfz-Steuern KE=1,GD=55	-	150	150	150	150	150
5560	Kfz-Versicherungen KE=1,GD=55	-	25	25	25	25	25
5601	Dienst- und Schutzkleidung KE=1,GD=56	-	200	200	200	200	200
5620	Aus- und Fortbildung, Umschulung KE=1,GD=56	-	50	50	50	50	50
6322	EDV-Kosten an Dritte Dienstleistungen, Lizenzen KE=1,GD=63	499,80	1.000	1.000	1.000	1.000	1.000
6328	Wartungsgebühren Homepage KE=1,GD=63,übtr.	-	500	500	500	500	500
6342	Stromverbrauch für Betriebszwecke KE=1,GD=63	13.663,37	20.000	20.000	17.000	17.000	17.000
6360	Dienstleistungen durch Dritte GIS Datenpflege u. Kataster KE=1,GD=63	-	10.000	17.000	17.000	17.000	17.000
6361	Müllabfuhr durch Privatunternehmen KE=1,GD=63	445,99	1.000	1.000	1.000	1.000	1.000

A. Verwaltungshaushalt 2026 - Modell 1 aus den rechtskräftigen Vorjahreswerten kopiert							Beträge in EUR	
Einzelplan: 7		öffentl. Einrichtungen, Wirtschaftsförderung						
Unterabschnitt: 7000		Abwasserbeseitigung						
Gr	Bezeichnung/*Erläuterungen	Ergebnis 2024	Ansatz 2025	Ansatz 2026	2027	Finanzplanungswerte 2028	2029	
6374	Wartungsgebühren Software/Hardware Wartungsgebühren für Software/ Hardware KE=1,GD=63	12.251,69	21.500	23.000	5.000	5.000	5.000	
6400	Steuern, Versicherungen, Leistungen bei nicht- versicherten Schäden KE=1,GD=64	-	-	0	0	0	0	
6445	Feuer- und Hausratversicherung KE=1,GD=64	8.201,50	8.492	8.590	8.590	8.590	8.590	
6495	Abwasserabgabe (z.B. für eigene Einrichtungen) KE=1,GD=64	-	1.500	1.000	1.000	1.000	1.000	
6500	Bürobedarf KE=1,GD=65	437,73	200	200	200	200	200	
6510	Bücher, Zeitschriften u.ä. KE=1,GD=65	-	50	50	50	50	50	
6520	Post-, Fernmeldegebühren KE=1,GD=65	4.767,05	4.800	3.800	3.800	3.800	3.800	
6550	Sachverständigenkosten, Gerichtskosten u.ä. u.a. Fortführung Anlagennachw, Ber. Herst.beitr. u. Gebühren KE=1,GD=65	31.627,00	38.000	28.000	25.000	25.000	40.000	
6589	Sonstige Geschäftsausgaben KE=1,GD=65	877,63	1.000	1.500	1.500	1.500	1.500	
6610	Mitgliedsbeiträge an Verbände, Vereine und dgl. KE=1,GD=66	-	200	200	200	200	200	
6620	Vermischte Ausgaben KE=1	-	-	0	0	0	0	
6721	Erstattungen an Gemeinden und Gemeindeverbände Überleitung zur Gde. Adelsdorf - u.a. Anteil Jahresschmutzw. KE=1,GD=67	227.647,47	225.000	200.000	220.000	220.000	220.000	
6729	Sonstige Erstattungen an Gemeinden und Gemeindeverbände anteilige Kosten an der KA RÖ. Abschläge zzgl. Abrechnung KE=1,GD=67	263.936,11	220.000	205.000	220.000	220.000	220.000	
6790	Innere Verrechnungen mit 7711 KE=1	11.596,87	25.000	25.000	25.000	25.000	25.000	
6792	Innere Verrechnungen: Verwaltungskostenbeiträge mit 0200 KE=1	59.155,27	95.000	95.000	95.000	95.000	95.000	
6796	Innere Verrechnungen: Kfz-, Fahrzeugkosten KE=1	2.041,19	2.800	2.800	2.800	2.800	2.800	

A. Verwaltungshaushalt 2026 - Modell 1 aus den rechtskräftigen Vorjahreswerten kopiert						Beträge in EUR	
Einzelplan: 7		öffentl. Einrichtungen, Wirtschaftsförderung					
Unterabschnitt: 7000		Abwasserbeseitigung					
Gr	Bezeichnung/*Erläuterungen	Ergebnis 2024	Ansatz 2025	Ansatz 2026	2027	Finanzplanungswerte 2028	2029
6800	Abschreibungen auf Anschaffungs- und Herstellungskosten KE=1	288.406,89	280.000	280.000	280.000	280.000	280.000
6850	Verzinsung des Anlagekapitals KE=1	246.663,49	210.000	210.000	210.000	210.000	210.000
	Ausgaben UA 7000	1.220.658,34	1.275.568	1.220.973	1.233.973	1.233.973	1.248.973
	Abgleich Unterabschnitt 7000						
	Einnahmen	1.060.553,72	1.052.400	1.052.400	1.052.400	1.052.400	1.152.400
	Ausgaben	1.220.658,34	1.275.568	1.220.973	1.233.973	1.233.973	1.248.973
	Abgleich UA 7000	160.104,62-	223.168-	168.573-	181.573-	181.573-	96.573-

A. Verwaltungshaushalt 2026 - Modell 1 aus den rechtskräftigen Vorjahreswerten kopiert						Beträge in EUR	
Einzelplan: 7 öffentl. Einrichtungen, Wirtschaftsförderung							
Unterabschnitt: 7200 Abfallbeseitigung							
Gr	Bezeichnung/*Erläuterungen	Ergebnis 2024	Ansatz 2025	Ansatz 2026	2027	Finanzplanungswerte 2028	2029
	E i n n a h m e n						
	kein Konto vorhanden						
	A u s g a b e n						
6498	Beitrag zum Altdeponien- Unterstützungsfonds GD=64	449,00	1.000	1.000	1.000	1.000	1.000
	Ausgaben UA 7200	449,00	1.000	1.000	1.000	1.000	1.000
	Abgleich Unterabschnitt 7200						
	Einnahmen	-	-	-	-	-	-
	Ausgaben	449,00	1.000	1.000	1.000	1.000	1.000
	Abgleich UA 7200	449,00-	1.000-	1.000-	1.000-	1.000-	1.000-

A. Verwaltungshaushalt 2026 - Modell 1 aus den rechtskräftigen Vorjahreswerten kopiert						Beträge in EUR	
Einzelplan: 7 öffentl. Einrichtungen, Wirtschaftsförderung							
Unterabschnitt: 7501 Allgemeines Bestattungswesen							
Gr	Bezeichnung/*Erläuterungen	Ergebnis 2024	Ansatz 2025	Ansatz 2026	2027	Finanzplanungswerte 2028	2029
E i n n a h m e n							
0810	Überlassung des Aufkommens an Verwarnungsgeldern und Geldbußen vom Land	-	-	0	0	0	0
1000	Verwaltungsgebühren Nachbestattung von Urnen ohne Verlängerung Nutzungsrecht KE=2	-	1.000	500	500	500	500
1090	Sonstige Verwaltungsgebühren Grabmalgenehmigung, Umschreib. KE=2	996,40	1.200	1.000	1.000	1.000	1.000
1140	Bestattungsgebühren und ähnl. Tieferlegungen KE=2	350,00	1.500	500	500	1.000	1.000
1141	Bestattungsgebühren Grabherstellung Ausheben/Verfüllen der Grabst KE=2	12.491,00	14.000	18.000	18.000	18.000	18.000
1142	Grabgebühren Grabkauf, Verlängerung, Geb. f Verläng., Platten, Fundamente KE=2	56.719,00	60.000	70.000	70.000	70.000	70.000
1145	Sonstige Bestattungs- und Grabgebühren Leichenhausgebühr KE=2	2.430,00	2.500	3.000	3.000	3.000	3.000
1540	Ersätze für Dienstleistungen und ähnliches Setzen der Grabeinfassung KE=2	-	1.000	500	500	500	500
1548	Sonstige Kostenersatz Kostenersatz Fa. Zenk (Öffnen/Schließen von Grabk.) KE=2	75,00	-	0	0	0	0
1550	Versicherungen, Schadensfälle und dgl. KE=2	252,24	-	0	0	0	0
1766	Spenden für lfd. Zwecke KE=2	-	-	0	0	0	0
1771	Spenden für lfd. Zwecke von privaten Unternehmen KE=2	-	-	0	0	0	0
2600	Bußgelder u.ä. Geldbußen u. Verwarngelder aufg. v. Art. 28 GO KE=2	-	-	0	0	0	0
Einnahmen UA 7501		73.313,64	81.200	93.500	93.500	94.000	94.000
A u s g a b e n							
4140	Entgelte für tariflich Be- schäftigte KE=2,GD=1	50.093,21	60.500	64.500	64.500	64.500	64.500
4160	Beschäftigungsentgelte und dgl KE=2,GD=1	-	-	0	0	0	0

A. Verwaltungshaushalt 2026 - Modell 1 aus den rechtskräftigen Vorjahreswerten kopiert							Beträge in EUR	
Einzelplan: 7 öffentl. Einrichtungen, Wirtschaftsförderung								
Unterabschnitt: 7501 Allgemeines Bestattungswesen								
Gr	Bezeichnung/*Erläuterungen	Ergebnis 2024	Ansatz 2025	Ansatz 2026	2027	Finanzplanungswerte 2028	2029	
4340	Beiträge zu Versorgungskassen 'Tariflich Beschäftigte' KE=2,GD=1	4.081,22	5.000	5.500	5.500	5.500	5.500	
4440	Beiträge zur gesetzlichen Sozialversicherung 'Tariflich Beschäftigte' KE=2,GD=1	10.196,37	13.000	14.500	14.500	14.500	14.500	
4480	Beiträge zur gesetzlichen Sozialversicherung 'Sonstige' KE=2,GD=1	-	-	0	0	0	0	
4590	Beihilfen,Unterstützungen u.ä. KE=2,GD=1	30,96	31	31	31	31	31	
5000	Gebäude- und Grundstücks- unterhalt inkl. Blitzschutzüberprüfung u Salto Schließenanlage KE=2,GD=50	913,43	1.500	4.000	1.500	1.500	1.500	
5166	Unterhalt: Friedhöfe, Gräber KE=2,GD=51	1.936,72	10.000	8.000	8.000	8.000	8.000	
5430	Reinigungskosten inkl. Reinigungsmittel KE=2,GD=54	67,02	150	150	150	150	150	
5441	Strombezugskosten KE=2,GD=54	1.549,73	1.600	1.300	1.300	1.300	1.300	
5450	Wasserversorgung, Entwässerung KE=2,GD=54	4.326,49	4.400	5.500	5.500	5.500	5.500	
6322	EDV-Kosten an Dritte Dienstleistungen, Lizenzen - Befliegung KE=2,GD=63	-	2.200	400	400	400	400	
6361	Müllabfuhr durch Privatunternehmen KE=2,GD=63	5.561,39	7.500	7.000	6.500	6.500	6.500	
6362	Straßenreinigung durch Privatunternehmen KE=2,GD=63	-	-	0	0	0	0	
6374	wartungsgebühren Software/Hardware wartungsgebühren für Software/ Hardware KE=2,GD=63	1.105,11	1.500	4.000	4.000	4.000	4.000	
6445	Feuer- und Hausratversicherung KE=2,GD=64	1.387,53	1.425	1.550	1.550	1.550	1.550	
6500	Bürobedarf KE=2,GD=65	-	50	50	50	50	50	
6510	Bücher, Zeitschriften u.ä. KE=2,GD=65	-	150	150	150	150	150	

A. Verwaltungshaushalt 2026 - Modell 1 aus den rechtskräftigen Vorjahreswerten kopiert						Beträge in EUR	
Einzelplan: 7		öffentl. Einrichtungen, Wirtschaftsförderung					
Unterabschnitt: 7501		Allgemeines Bestattungswesen					
Gr	Bezeichnung/*Erläuterungen	Ergebnis 2024	Ansatz 2025	Ansatz 2026	2027	Finanzplanungswerte 2028	2029
6550	Sachverständigenkosten, Gerichtskosten u.ä. KE=2,GD=65 *Kosten für die Erstellung deiner Friedhofs- u. Besetzungssatzung u. Gebührensatzung sowie Bürgerinformationsveranstaltn	-	2.000	2.000	2.000	2.000	2.000
6620	Vermischte Ausgaben KE=2	-	-	0	0	0	0
6790	Innere Verrechnungen mit 7711 KE=2	55.657,95	34.000	34.000	34.000	34.000	34.000
6792	Innere Verrechnungen: Verwaltungskostenbeiträge mit 6000 KE=2	-	4.500	4.500	4.500	4.500	4.500
6796	Innere Verrechnungen: Kfz-, Fahrzeugkosten KE=2	6.362,04	8.900	8.900	8.900	8.900	8.900
6800	Abschreibungen auf Anschaffungs- und Herstellungskosten KE=2	26.098,18	23.000	23.000	23.000	23.000	23.000
6850	Verzinsung des Anlagekapitals KE=2	42.748,83	42.000	42.000	42.000	42.000	42.000
	Ausgaben UA 7501	212.116,18	223.406	231.031	228.031	228.031	228.031
	Abgleich Unterabschnitt 7501						
	Einnahmen	73.313,64	81.200	93.500	93.500	94.000	94.000
	Ausgaben	212.116,18	223.406	231.031	228.031	228.031	228.031
	Abgleich UA 7501	138.802,54-	142.206-	137.531-	134.531-	134.031-	134.031-

A. Verwaltungshaushalt 2026 - Modell 1 aus den rechtskräftigen Vorjahreswerten kopiert						Beträge in EUR	
Einzelplan: 7 öffentl. Einrichtungen, Wirtschaftsförderung							
Unterabschnitt: 7605 Werbeeinrichtungen (Anschlagsäulen und dgl.)							
Gr	Bezeichnung/*Erläuterungen	Ergebnis 2024	Ansatz 2025	Ansatz 2026	2027	Finanzplanungswerte 2028	2029
	E i n n a h m e n						
1490	Sonstige Mieten und Pachten	-	-	0	0	0	0
	Einnahmen UA 7605	-	-	0	0	0	0
	A u s g a b e n						
	kein Konto vorhanden						
	Abgleich Unterabschnitt 7605						
	Einnahmen	-	-	0	0	0	0
	Ausgaben	-	-	-	-	-	-
	Abgleich UA 7605	-	-	0	0	0	0

A. Verwaltungshaushalt 2026 - Modell 1 aus den rechtskräftigen Vorjahreswerten kopiert						Beträge in EUR	
Einzelplan: 7		öffentl. Einrichtungen, Wirtschaftsförderung					
Unterabschnitt: 7620		Gemeinschaftshäuser, Mehrzweckhäuser, Stadthallen Bürgertreff					
Gr	Bezeichnung/*Erläuterungen	Ergebnis 2024	Ansatz 2025	Ansatz 2026	2027	Finanzplanungswerte 2028	2029
E i n n a h m e n							
1101	Benutzungsgebühren und ähnliche Entgelte -a-	-	2.000	2.000	2.000	2.000	2.000
1550	Versicherungen, Schadensfälle und dgl.	-	-	0	0	0	0
Einnahmen UA 7620		-	2.000	2.000	2.000	2.000	2.000
A u s g a b e n							
4140	Entgelte für tariflich Beschäftigte GD=1	2,73	500	500	500	500	500
4340	Beiträge zu Versorgungskassen 'Tariflich Beschäftigte' GD=1	-	10	10	10	10	10
4440	Beiträge zur gesetzlichen Sozialversicherung 'Tariflich Beschäftigte' GD=1	0,50	50	50	50	50	50
5000	Gebäude- und Grundstücksunterhalt GD=50	291,13	500	500	500	500	500
5420	Heizungskosten GD=54	122,89-	1.000	1.000	1.000	1.000	1.000
5430	Reinigungskosten inkl. Reinigungsmittel GD=54	-	100	100	100	100	100
5441	Strombezugskosten GD=54 *inkl. Zeckerner Hauptstr. 1	37,03	300	400	100	100	100
5450	Wasserversorgung, Entwässerung GD=54	1.436,78	660	500	500	500	500
6361	Müllabfuhr durch Privatunternehmen GD=63	28,40-	250	250	250	250	250
6362	Straßenreinigung durch Privatunternehmen GD=63	-	-	0	0	0	0
6445	Feuer- und Hausratversicherung GD=64	-	-	0	0	0	0
6790	Innere Verrechnungen	-	-	0	0	0	0
6796	Innere Verrechnungen: Kfz-, Fahrzeugkosten	-	40	40	40	40	40
6800	Abschreibungen auf Anschaffungs- und Herstellungskosten	1.564,02	2.800	2.800	2.800	2.800	2.800
6850	Verzinsung des Anlagekapitals	1.935,38	2.600	2.600	2.600	2.600	2.600
Ausgaben UA 7620		5.116,28	8.810	8.750	8.450	8.450	8.450

A. Verwaltungshaushalt 2026 - Modell 1 aus den rechtskräftigen Vorjahreswerten kopiert						Beträge in EUR	
Einzelplan: 7 öffentl. Einrichtungen, Wirtschaftsförderung							
Unterabschnitt: 7620 Gemeinschaftshäuser, Mehrzweckhäuser, Stadthallen Bürgertreff							
Gr	Bezeichnung/*Erläuterungen	Ergebnis 2024	Ansatz 2025	Ansatz 2026	2027	Finanzplanungswerte 2028	2029
	Abgleich Unterabschnitt 7620						
	Einnahmen	-	2.000	2.000	2.000	2.000	2.000
	Ausgaben	5.116,28	8.810	8.750	8.450	8.450	8.450
	Abgleich UA 7620	5.116,28-	6.810-	6.750-	6.450-	6.450-	6.450-

A. Verwaltungshaushalt 2026 - Modell 1 aus den rechtskräftigen Vorjahreswerten kopiert						Beträge in EUR	
Einzelplan: 7 öffentl. Einrichtungen, Wirtschaftsförderung							
Unterabschnitt: 7621 Gemeinschaftshaus ehem. Musikschule Zeckern (Zeckerner H.)							
Gr	Bezeichnung/*Erläuterungen	Ergebnis 2024	Ansatz 2025	Ansatz 2026	2027	Finanzplanungswerte 2028	2029
E i n n a h m e n							
1101	Benutzungsgebühren und ähnliche Entgelte -a-	833,71	-	0	0	0	0
1430	Ersätze für Nebenleistungen im Rahmen von Miet- und Pachtverträgen	-	-	0	0	0	0
1432	Heizungskostenrückerträge vom Schützenverein	-	700	700	700	700	700
1550	Versicherungen, Schadensfälle und dgl.	-	-	0	0	0	0
1690	Innere Verrechnungen	-	-	0	0	0	0
1691	Innere Verrechnungen	12.000,00	12.000	12.000	12.000	12.000	12.000
	Einnahmen UA 7621	12.833,71	12.700	12.700	12.700	12.700	12.700
A u s g a b e n							
5000	Gebäude- und Grundstücksunterhalt GD=50	181,47	1.000	1.000	1.000	1.000	1.000
5420	Heizungskosten GD=54	1.402,44	1.500	3.300	3.300	3.300	3.300
5430	Reinigungskosten inkl. Reinigungsmittel GD=54	-	-	0	0	0	0
5441	Strombezugskosten GD=54	877,47	2.000	1.500	1.500	1.500	1.500
5450	Wasserversorgung, Entwässerung GD=54	789,60	500	1.500	1.500	1.500	1.500
6361	Müllabfuhr durch Privatunternehmen GD=63	262,50	-	0	0	0	0
6362	Straßenreinigung durch Privatunternehmen GD=63	-	-	0	0	0	0
6445	Feuer- und Hausratversicherung GD=64	4.473,02	4.593	4.743	4.743	4.743	4.743
6520	Post-, Fernmeldegebühren GD=65	499,72	600	600	600	600	600
6790	Innere Verrechnungen	-	300	300	300	300	300
6791	Innere Verrechnungen	-	-	0	0	0	0
6796	Innere Verrechnungen: Kfz-, Fahrzeugkosten	-	-	0	0	0	0
6800	Abschreibungen auf Anschaffungs- und Herstellungskosten	12.570,33	-	0	0	0	0
6850	Verzinsung des Anlagekapitals	17.539,34	-	0	0	0	0
	Ausgaben UA 7621	38.595,89	10.493	12.943	12.943	12.943	12.943

A. Verwaltungshaushalt 2026 - Modell 1 aus den rechtskräftigen Vorjahreswerten kopiert						Beträge in EUR	
Einzelplan: 7 öffentl. Einrichtungen, Wirtschaftsförderung							
Unterabschnitt: 7621 Gemeinschaftshaus ehem. Musikschule Zeckern (Zeckerner H.)							
Gr	Bezeichnung/*Erläuterungen	Ergebnis 2024	Ansatz 2025	Ansatz 2026	2027	Finanzplanungswerte 2028	2029
	Abgleich Unterabschnitt 7621						
	Einnahmen	12.833,71	12.700	12.700	12.700	12.700	12.700
	Ausgaben	38.595,89	10.493	12.943	12.943	12.943	12.943
	Abgleich UA 7621	25.762,18-	2.207	243-	243-	243-	243-

A. Verwaltungshaushalt 2026 - Modell 1 aus den rechtskräftigen Vorjahreswerten kopiert						Beträge in EUR	
Einzelplan: 7 öffentl. Einrichtungen, Wirtschaftsförderung							
Unterabschnitt: 7691 Sonstige öffentliche Gemeinschaftseinrichtung -1-							
Gr	Bezeichnung/*Erläuterungen	Ergebnis 2024	Ansatz 2025	Ansatz 2026	2027	Finanzplanungswerte 2028	2029
E i n n a h m e n							
1510	Ersätze für allgemeine sächliche Ausgaben Geschirrpool	-	-	0	0	0	0
	Einnahmen UA 7691	-	-	0	0	0	0
A u s g a b e n							
5280	Sonstige Gebrauchsgegenstände Ersatzbeschaffung Geschirr usw GD=52	-	100	100	100	100	100
	Ausgaben UA 7691	-	100	100	100	100	100
Abgleich Unterabschnitt 7691							
	Einnahmen	-	-	0	0	0	0
	Ausgaben	-	100	100	100	100	100
	Abgleich UA 7691	-	100-	100-	100-	100-	100-

A. Verwaltungshaushalt 2026 - Modell 1 aus den rechtskräftigen Vorjahreswerten kopiert							Beträge in EUR	
Einzelplan: 7 öffentl. Einrichtungen, Wirtschaftsförderung								
Unterabschnitt: 7711 Bauhof								
Gr	Bezeichnung/*Erläuterungen	Ergebnis 2024	Ansatz 2025	Ansatz 2026	2027	Finanzplanungswerte 2028	2029	
E i n n a h m e n								
1410	Mieten aus Gebäuden und Grundstücken	17.149,96	17.700	17.700	17.700	17.700	17.700	
1430	Ersätze für Nebenleistungen im Rahmen von Miet- und Pacht- verträgen übtr.	359,64	400	400	400	400	400	
1540	Ersätze für Dienstleistungen und ähnliches	-	1.000	1.000	1.000	1.000	1.000	
1550	Versicherungen, Schadensfälle und dgl.	-	-	0	0	0	0	
1580	Verrechnungseinnahmen vom Ver- mögenshaushalt für Ausgaben des Verwaltungshaushaltes	-	-	0	0	0	0	
1690	Innere Verrechnungen	439.299,15	353.000	353.000	353.000	353.000	353.000	
1696	Innere Verrechnungen Kfz-, Fahrzeugkosten	49.422,44	53.228	53.228	53.228	53.228	53.228	
1699	Innere Verrechnungen Sonstige Betriebsleistungen	-	2.700	2.700	2.700	2.700	2.700	
1740	Zuweisungen für lfd. Zwecke von der gesetzlichen Sozial- versicherung	-	-	0	0	0	0	
1769	Erstattungen von sonstigen öffentlichen Sonderrechnungen Ein-Euro-Jobs	-	-	0	0	0	0	
Einnahmen UA 7711		506.231,19	428.028	428.028	428.028	428.028	428.028	
A u s g a b e n								
4090	Aufwendungen für ehrenamtliche Tätigkeit GD=1,übtr.	-	150	150	150	150	150	
4140	Entgelte für tariflich Be- schäftigte GD=1	462.982,97	465.000	475.000	475.000	475.000	475.000	
4340	Beiträge zu Versorgungskassen 'Tariflich Beschäftigte' GD=1	36.565,90	36.500	38.000	38.000	38.000	38.000	
4440	Beiträge zur gesetzlichen Sozialversicherung 'Tariflich Beschäftigte' GD=1	99.853,69	100.500	108.000	108.000	108.000	108.000	
4590	Beihilfen,Unterstützungen u.ä. GD=1	61,92	62	62	62	62	62	
5000	Gebäude- und Grundstücks- unterhalt inkl. Salto Schließanlage GD=50	3.804,38	3.000	15.000	3.000	3.000	3.000	
5221	Arbeitsgeräte und -maschinen Beschaffung GD=52	2.153,01	2.500	2.500	2.500	2.500	2.500	

A. Verwaltungshaushalt 2026 - Modell 1 aus den rechtskräftigen Vorjahreswerten kopiert						Beträge in EUR	
Einzelplan: 7		öffentl. Einrichtungen, Wirtschaftsförderung					
Unterabschnitt: 7711		Bauhof					
Gr	Bezeichnung/*Erläuterungen	Ergebnis 2024	Ansatz 2025	Ansatz 2026	2027	Finanzplanungswerte 2028	2029
5223	Arbeitsgeräte und -maschinen Instandhaltung Kundendienste, Wartung, etc. GD=52	4.581,74	6.000	5.500	6.000	6.000	6.000
5280	Sonstige Gebrauchsgegenstände GD=52	3.715,98	3.000	3.000	3.000	3.000	3.000
5320	Mieten für Maschinen, Fahrzeuge, Geräte GD=53	-	350	350	350	350	350
5420	Heizungskosten GD=54	4.117,02	15.000	12.000	10.000	10.000	10.000
5441	Strombezugskosten GD=54	1.526,19	5.000	3.800	3.800	3.800	3.800
5450	Wasserversorgung, Entwässerung GD=54	4.439,85	4.500	10.000	10.000	10.000	10.000
5460	Versicherung von Gebäuden und Grundstücken GD=54	-	-	0	0	0	0
5500	Haltung von Fahrzeugen GD=55	15.538,46	20.000	17.000	17.000	17.000	17.000
5540	Betriebs- und Schmierstoffe GD=55	13.708,89	15.000	15.000	15.000	15.000	15.000
5550	Kfz-Steuern GD=55	1.862,81	2.000	2.000	2.000	2.000	2.000
5560	Kfz-Versicherungen GD=55	6.266,29	6.000	5.800	5.800	5.800	5.800
5601	Dienst- und Schutzkleidung GD=56	4.827,11	6.000	6.000	6.000	6.000	6.000
5620	Aus- und Fortbildung, Umschulung GD=56,übtr.	3.502,13	4.000	3.000	2.000	2.000	2.000
6361	Müllabfuhr durch Privatunternehmen GD=63	8.113,90	8.500	8.500	8.500	8.500	8.500
6362	Straßenreinigung durch Privatunternehmen GD=63	-	-	0	0	0	0
6374	Wartungsgebühren Software/Hardware GD=63	-	-	1.000	1.000	1.000	1.000
6400	Steuern, Versicherungen, Leistungen bei nicht- versicherten Schäden GD=64	-	-	0	0	0	0
6445	Feuer- und Hausratversicherung GD=64	1.803,52	1.849	1.902	1.902	1.902	1.902
6510	Bücher, Zeitschriften u.ä. GD=65	72,00	100	100	100	100	100
6520	Post-, Fernmeldegebühren GD=65	2.122,99	2.200	2.000	1.500	1.500	1.500

A. Verwaltungshaushalt 2026 - Modell 1 aus den rechtskräftigen Vorjahreswerten kopiert						Beträge in EUR	
Einzelplan: 7		öffentl. Einrichtungen, Wirtschaftsförderung					
Unterabschnitt: 7711		Bauhof					
Gr	Bezeichnung/*Erläuterungen	Ergebnis 2024	Ansatz 2025	Ansatz 2026	2027	Finanzplanungswerte 2028	2029
6522	Fernsprech- und Fernschreib- wartungsgebühren, Mieten GD=65	-	-	0	0	0	0
6550	Sachverständigenkosten, Gerichtskosten u.ä. GD=65,übtr.	-	150	150	150	150	150
6620	Vermischte Ausgaben	-	-	0	0	0	0
6790	Innere Verrechnungen	-	900	900	900	900	900
6796	Innere Verrechnungen: Kfz-, Fahrzeugkosten	-	100	100	100	100	100
6800	Abschreibungen auf Anschaffungs- und Herstellungskosten	74.753,55	79.000	79.000	79.000	79.000	79.000
6850	Verzinsung des Anlagekapitals	52.228,63	50.000	50.000	50.000	50.000	50.000
	Ausgaben UA 7711	808.602,93	837.361	865.814	850.814	850.814	850.814
	Abgleich Unterabschnitt 7711						
	Einnahmen	506.231,19	428.028	428.028	428.028	428.028	428.028
	Ausgaben	808.602,93	837.361	865.814	850.814	850.814	850.814
	Abgleich UA 7711	302.371,74-	409.333-	437.786-	422.786-	422.786-	422.786-

A. Verwaltungshaushalt 2026 - Modell 1 aus den rechtskräftigen Vorjahreswerten kopiert Abgleich der Abschnitte und des Einzelplanes Einzelplan: 7 öffentl. Einrichtungen, Wirtschaftsförderung							Beträge in EUR
		Ergebnis 2024	Ansatz 2025	Ansatz 2026	2027	Finanzplanungswerte 2028	2029
70	Einnahmen	1.060.553,72	1.052.400	1.052.400	1.052.400	1.052.400	1.152.400
	Ausgaben	1.220.658,34	1.275.568	1.220.973	1.233.973	1.233.973	1.248.973
	Abgleich	160.104,62-	223.168-	168.573-	181.573-	181.573-	96.573-
72	Einnahmen	-	-	-	-	-	-
	Ausgaben	449,00	1.000	1.000	1.000	1.000	1.000
	Abgleich	449,00-	1.000-	1.000-	1.000-	1.000-	1.000-
75	Einnahmen	73.313,64	81.200	93.500	93.500	94.000	94.000
	Ausgaben	212.116,18	223.406	231.031	228.031	228.031	228.031
	Abgleich	138.802,54-	142.206-	137.531-	134.531-	134.031-	134.031-
76	Einnahmen	12.833,71	14.700	14.700	14.700	14.700	14.700
	Ausgaben	43.712,17	19.403	21.793	21.493	21.493	21.493
	Abgleich	30.878,46-	4.703-	7.093-	6.793-	6.793-	6.793-
77	Einnahmen	506.231,19	428.028	428.028	428.028	428.028	428.028
	Ausgaben	808.602,93	837.361	865.814	850.814	850.814	850.814
	Abgleich	302.371,74-	409.333-	437.786-	422.786-	422.786-	422.786-
7	Einnahmen	1.652.932,26	1.576.328	1.588.628	1.588.628	1.589.128	1.689.128
	Ausgaben	2.285.538,62	2.356.738	2.340.611	2.335.311	2.335.311	2.350.311
	Abgleich	632.606,36-	780.410-	751.983-	746.683-	746.183-	661.183-

A. Verwaltungshaushalt

Einzelplan 8

Wirtschaftl. Unternehmen
Grund- u. Sondervermögen

A. Verwaltungshaushalt 2026 - Modell 1 aus den rechtskräftigen Vorjahreswerten kopiert						Beträge in EUR	
Einzelplan: 8		Wirtschaftl.Unternehmen Grund- u.Sondervermögen					
Unterabschnitt: 8101		Elektrizitätsversorgung -1- Vertrieb					
Gr	Bezeichnung/*Erläuterungen	Ergebnis 2024	Ansatz 2025	Ansatz 2026	2027	Finanzplanungswerte 2028	2029
E i n n a h m e n							
1010	Verwaltungskosten (KG,VwKostG) KE=3	-	-	0	0	0	0
1174	Stromverbrauchsgebühren KE=3	91,07	-	0	0	0	0
1176	Sonstige Stromgebühren und Entgelte aus Eigenerzeugung -Solar- KE=3	-	-	0	0	0	0
1198	Umsatzsteuer aus steuer- pflichtigen Entgelten KE=3	4,84	-	0	0	0	0
1199	Sonstige Gebühren und ähnliche Entgelte Stromsteuer KE=3	-	-	0	0	0	0
1418	Mietersätze für Maschinen und Geräte einschl. Wartungsgebühr KE=3	-	-	0	0	0	0
1540	Ersätze für Dienstleistungen und ähnliches KE=3	-	-	0	0	0	0
1550	Versicherungen, Schadensfälle und dgl. KE=3	-	-	0	0	0	0
1599	Vermischte Einnahmen KE=3	-	-	0	0	0	0
1690	Innere Verrechnungen KE=3	-	-	0	0	0	0
1692	Innere Verrechnungen Verwaltungskostenbeiträge KE=3	-	13.500	13.500	13.500	13.500	13.500
1696	Innere Verrechnungen Kfz-, Fahrzeugkosten KE=3	-	-	0	0	0	0
Einnahmen UA 8101		95,91	13.500	13.500	13.500	13.500	13.500
A u s g a b e n							
4090	Aufwendungen für ehrenamtliche Tätigkeit GD=1,übtr.	-	-	0	0	0	0
4097	Aufwendungen für ehrenamtliche Tätigkeit -Verwaltungsdienst- KE=3,GD=1	-	-	0	0	0	0
4100	Beamtenbezüge GD=2	-	-	0	0	0	0
4140	Entgelte für tariflich Be- schäftigte KE=3,GD=1	-	-	0	0	0	0
4300	Beiträge zu Versorgungskassen 'Beamte' GD=2	-	-	0	0	0	0

A. Verwaltungshaushalt 2026 - Modell 1 aus den rechtskräftigen Vorjahreswerten kopiert						Beträge in EUR	
Einzelplan: 8		Wirtschaftl. Unternehmen Grund- u. Sondervermögen					
Unterabschnitt: 8101		Elektrizitätsversorgung -1- Vertrieb					
Gr	Bezeichnung/*Erläuterungen	Ergebnis 2024	Ansatz 2025	Ansatz 2026	2027	Finanzplanungswerte 2028	2029
4340	Beiträge zu Versorgungskassen 'Tariflich Beschäftigte' KE=3,GD=1	-	-	0	0	0	0
4440	Beiträge zur gesetzlichen Sozialversicherung 'Tariflich Beschäftigte' KE=3,GD=1	-	-	0	0	0	0
4590	Beihilfen,Unterstützungen u.ä. KE=3,GD=2	-	-	0	0	0	0
4699	Personalnebenausgaben -sonstiges Personal- KE=3,GD=1	-	-	0	0	0	0
5040	Unterhalt betriebstechnischer Anlagen KE=3,GD=50	-	-	0	0	0	0
5100	Unterhalt des sonstigen unbeweglichen Vermögens KE=3,GD=51	-	-	0	0	0	0
5200	Verwaltungs- und Zweck- ausstattung KE=3,GD=52	-	-	0	0	0	0
5220	Arbeitsgeräte und -maschinen KE=3,GD=52	-	-	0	0	0	0
5223	Arbeitsgeräte und -maschinen Instandhaltung KE=3,GD=52	-	-	0	0	0	0
5320	Mieten für Maschinen, Fahrzeuge, Geräte KE=3,GD=53	-	-	0	0	0	0
6321	Öffentlichkeitsarbeit KE=3,GD=63	-	-	0	0	0	0
6322	EDV-Kosten an Dritte KE=3,GD=63	-	-	0	0	0	0
6350	Fremdenergiebezug der Versorgungsunternehmen KE=3,GD=63	-	-	0	0	0	0
6360	Dienstleistungen durch Dritte Firma Hofmann Zeitarbeit Hr. Harroum KE=3,GD=63	-	-	0	0	0	0
6361	Müllabfuhr durch Privatunternehmen KE=3,GD=63	-	-	0	0	0	0
6362	Straßenreinigung durch Privatunternehmen KE=3,GD=63	-	-	0	0	0	0
6374	wartungsgebühren Software/Hardware EDV-Betreuung durch IS KE=3,GD=63	-	-	0	0	0	0
6410	Umsatzsteuer und dgl. KE=3,GD=64	8,19	-	0	0	0	0

A. Verwaltungshaushalt 2026 - Modell 1 aus den rechtskräftigen Vorjahreswerten kopiert						Beträge in EUR	
Einzelplan: 8 Wirtschaftl.Unternehmen Grund- u.Sondervermögen							
Unterabschnitt: 8101 Elektrizitätsversorgung -1- Vertrieb							
Gr	Bezeichnung/*Erläuterungen	Ergebnis 2024	Ansatz 2025	Ansatz 2026	2027	Finanzplanungswerte 2028	2029
6412	Umsatzsteuer als Vorsteuer KE=3,GD=64	-	-	0	0	0	0
6420	Gewerbe-, Körperschaftssteuer, Hypothekengewinnabgabe u. dgl. KE=3,GD=64	100,00	-	0	0	0	0
6422	Vermögenssteuer, -abgabe KE=3,GD=64	-	-	0	0	0	0
6429	Sonstige Steuern Stromsteuer KE=3,GD=64	-	-	0	0	0	0
6445	Feuer- und Hausratversicherung KE=3,GD=64	-	-	0	0	0	0
6450	Unfallversicherung (auch gesetzliche Unfallvers.) KE=3,GD=64	-	-	0	0	0	0
6500	Bürobedarf KE=3,GD=65	-	-	0	0	0	0
6510	Bücher, Zeitschriften u.ä. KE=3,GD=65	-	-	0	0	0	0
6520	Post-, Fernmeldegebühren KE=3,GD=65	-	-	0	0	0	0
6540	Dienstreisen KE=3,GD=65	-	-	0	0	0	0
6550	Sachverständigenkosten, Gerichtskosten u.ä. KE=3,GD=65	-	-	0	0	0	0
6581	Bankgebühren u. ä. KE=3,GD=65	-	-	0	0	0	0
6610	Mitgliedsbeiträge an Verbände, Vereine und dgl. KE=3,GD=66	-	-	0	0	0	0
6620	Vermischte Ausgaben KE=3	-	-	0	0	0	0
6790	Innere Verrechnungen KE=3	-	-	0	0	0	0
6792	Innere Verrechnungen: Verwaltungskostenbeiträge M.0000,0301,0331 KE=3	-	62.000	62.000	62.000	62.000	62.000
6796	Innere Verrechnungen: Kfz-, Fahrzeugkosten KE=3	-	-	0	0	0	0
6799	Innere Verrechnungen: Sonstige Betriebsleistungen KA von eigenen Kunden KE=3	-	-	0	0	0	0
6800	Abschreibungen auf Anschaffungs- und Herstellungskosten KE=3	-	-	0	0	0	0

A. Verwaltungshaushalt 2026 - Modell 1 aus den rechtskräftigen Vorjahreswerten kopiert						Beträge in EUR	
Einzelplan: 8 Wirtschaftl.Unternehmen Grund- u.Sondervermögen							
Unterabschnitt: 8101 Elektrizitätsversorgung -1- Vertrieb							
Gr	Bezeichnung/*Erläuterungen	Ergebnis 2024	Ansatz 2025	Ansatz 2026	2027	Finanzplanungswerte 2028	2029
6850	Verzinsung des Anlagekapitals KE=3	-	-	0	0	0	0
	Ausgaben UA 8101	108,19	62.000	62.000	62.000	62.000	62.000
	Abgleich Unterabschnitt 8101						
	Einnahmen	95,91	13.500	13.500	13.500	13.500	13.500
	Ausgaben	108,19	62.000	62.000	62.000	62.000	62.000
	Abgleich UA 8101	12,28-	48.500-	48.500-	48.500-	48.500-	48.500-

A. Verwaltungshaushalt 2026 - Modell 1 aus den rechtskräftigen Vorjahreswerten kopiert						Beträge in EUR	
Einzelplan: 8		Wirtschaftl.Unternehmen Grund- u.Sondervermögen					
Unterabschnitt: 8102		Elektrizitätsversorgung -2- Netzbereich					
Gr	Bezeichnung/*Erläuterungen	Ergebnis 2024	Ansatz 2025	Ansatz 2026	2027	Finanzplanungswerte 2028	2029
E i n n a h m e n							
1010	Verwaltungskosten (KG,VwKostG) KE=4	-	-	0	0	0	0
1174	Stromverbrauchsgebühren Erstattung EEG aus Photovoltaik KE=4	-	-	0	0	0	0
1176	Sonstige Stromgebühren und Entgelte Netznutzungsentgelte KE=4	-	-	0	0	0	0
1198	Umsatzsteuer aus steuer- pflichtigen Entgelten KE=4	394.702,62	20.000	20.000	20.000	20.000	20.000
1410	Mieten aus Gebäuden und Grundstücken Pachtvertrag Bayernwerk und Miete Fa. MIVEG KE=4	75.630,24	-	0	0	0	0
1418	Mietersätze für Maschinen und Geräte KE=4	-	-	0	0	0	0
1430	Ersätze für Nebenleistungen im Rahmen von Miet- und Pacht- verträgen Fa. MIVEG KE=4	-	-	0	0	0	0
1432	Heizungskostenrückersätze KE=4	-	-	0	0	0	0
1519	Ersätze für sonstige Geschäftsausgaben 50,2 Hz-Umstellung (SysStabv)	-	-	0	0	0	0
1540	Ersätze für Dienstleistungen und ähnliches KE=4	-	-	0	0	0	0
1550	Versicherungen, Schadensfälle und dgl. KE=4	-	-	0	0	0	0
1599	Vermischte Einnahmen KE=4	-	-	0	0	0	0
1690	Innere Verrechnungen KE=4	-	-	0	0	0	0
1696	Innere Verrechnungen Kfz-, Fahrzeugkosten KE=4	-	-	0	0	0	0
2200	Konzessionsabgaben	150.834,59	100.000	110.000	110.000	110.000	110.000
	Einnahmen UA 8102	621.167,45	120.000	130.000	130.000	130.000	130.000
A u s g a b e n							
4090	Aufwendungen für ehrenamtliche Tätigkeit GD=1,übtr.	-	-	0	0	0	0

A. Verwaltungshaushalt 2026 - Modell 1 aus den rechtskräftigen Vorjahreswerten kopiert						Beträge in EUR	
Einzelplan: 8 Wirtschaftl.Unternehmen Grund- u.Sondervermögen							
Unterabschnitt: 8102 Elektrizitätsversorgung -2- Netzbereich							
Gr	Bezeichnung/*Erläuterungen	Ergebnis 2024	Ansatz 2025	Ansatz 2026	2027	Finanzplanungswerte 2028	2029
4097	Aufwendungen für ehrenamtliche Tätigkeit -Verwaltungsdienst- KE=4,GD=1	-	-	0	0	0	0
4140	Entgelte für tariflich Beschäftigte KE=4,GD=1	-	-	0	0	0	0
4340	Beiträge zu Versorgungskassen 'Tariflich Beschäftigte' KE=4,GD=1	-	-	0	0	0	0
4440	Beiträge zur gesetzlichen Sozialversicherung 'Tariflich Beschäftigte' KE=4,GD=1	-	-	0	0	0	0
4590	Beihilfen,Unterstützungen u.ä. KE=4,GD=1	-	-	0	0	0	0
4699	Personalnebenausgaben -sonstiges Personal- KE=4,GD=1	-	-	0	0	0	0
5000	Gebäude- und Grundstücksunterhalt Reinigung von Trafostat., KE=4,GD=50	-	100	100	100	100	100
5040	Unterhalt betriebstechnischer Anlagen Wartung und Reinigung von Trafostationen KE=4,GD=50	-	100	100	100	100	100
5220	Arbeitsgeräte und -maschinen KE=4,GD=52	-	-	0	0	0	0
5223	Arbeitsgeräte und -maschinen Instandhaltung KE=4,GD=52	-	-	0	0	0	0
5320	Mieten für Maschinen, Fahrzeuge, Geräte KE=4,GD=53	-	-	0	0	0	0
5410	Haus-, Grundstückslasten KE=4,GD=54	-	-	0	0	0	0
5420	Heizungskosten KE=4,GD=54	-	-	0	0	0	0
5450	wasserversorgung, Entwässerung KE=4,GD=54	-	-	0	0	0	0
5500	Haltung von Fahrzeugen KE=4,GD=55	-	-	0	0	0	0
5540	Betriebs- und Schmierstoffe KE=4,GD=55	-	-	0	0	0	0
5550	Kfz-Steuern KE=4,GD=55	-	-	0	0	0	0
5560	Kfz-Versicherungen KE=4,GD=55	-	-	0	0	0	0
6320	verschiedener Betriebsaufwand 50,2 Hz-Umstellung (SysStabV) GD=63	-	-	0	0	0	0

A. Verwaltungshaushalt 2026 - Modell 1 aus den rechtskräftigen Vorjahreswerten kopiert						Beträge in EUR	
Einzelplan: 8		Wirtschaftl. Unternehmen Grund- u. Sondervermögen					
Unterabschnitt: 8102		Elektrizitätsversorgung -2- Netzbereich					
Gr	Bezeichnung/*Erläuterungen	Ergebnis 2024	Ansatz 2025	Ansatz 2026	2027	Finanzplanungswerte 2028	2029
6350	Fremdenergiebezug der Versorgungsunternehmen Netznutzung (und Erhöhung NN Bayernwerk) KE=4,GD=63	-	-	0	0	0	0
6352	Fremdstrombezug (aus Solaranlagen) KE=4,GD=63	-	-	0	0	0	0
6360	Dienstleistungen durch Dritte u.a. Auftragsvergabe an IS (Systember. u. Übern.Prozess) KE=4,GD=63	1.663,00	-	0	0	0	0
6361	Müllabfuhr durch Privatunternehmen KE=4,GD=63	-	-	0	0	0	0
6362	Straßenreinigung durch Privatunternehmen KE=4,GD=63	-	-	0	0	0	0
6410	Umsatzsteuer und dgl. KE=4,GD=64	406.972,19	20.000	20.000	20.000	20.000	20.000
6412	Umsatzsteuer als Vorsteuer KE=4,GD=64	2.113,52	-	0	0	0	0
6420	Gewerbe-, Körperschaftssteuer, Hypothekengewinnabgabe u. dgl. KE=4,GD=64	71.060,91	80.000	150.000	280.000	180.000	90.000
6445	Feuer- und Hausratversicherung KE=4,GD=64	17.252,91	17.628	0	0	0	0
6450	Unfallversicherung (auch gesetzliche Unfallvers.) KE=4,GD=64	170,55	-	0	0	0	0
6520	Post-, Fernmeldegebühren KE=4,GD=65	-	-	0	0	0	0
6540	Dienstreisen KE=4,GD=65	-	-	0	0	0	0
6550	Sachverständigenkosten, Gerichtskosten u.ä. u. a. Bilanz Leffer,FCT, Prüfung JA KE=4,GD=65	9.460,80	25.000	20.000	15.000	15.000	15.000
6620	Vermischte Ausgaben KE=4	-	-	0	0	0	0
6790	Innere Verrechnungen KE=4	413,25	1.500	1.500	1.500	1.500	1.500
6792	Innere Verrechnungen: Verwaltungskostenbeiträge KE=4	-	61.100	61.100	61.100	61.100	61.100
6796	Innere Verrechnungen: Kfz-, Fahrzeugkosten KE=4	3,32	78	78	78	78	78
6799	Innere Verrechnungen: Sonstige Betriebsleistungen KA aus fremdversorgte Kunden KE=4	-	-	0	0	0	0

A. Verwaltungshaushalt 2026 - Modell 1 aus den rechtskräftigen Vorjahreswerten kopiert						Beträge in EUR	
Einzelplan: 8		Wirtschaftl.Unternehmen Grund- u.Sondervermögen					
Unterabschnitt: 8102		Elektrizitätsversorgung -2- Netzbereich					
Gr	Bezeichnung/*Erläuterungen	Ergebnis 2024	Ansatz 2025	Ansatz 2026	2027	Finanzplanungswerte 2028	2029
6800	Abschreibungen auf Anschaffungs- und Herstellungskosten KE=4	-	85.000	85.000	85.000	85.000	85.000
6850	Verzinsung des Anlagekapitals KE=4	-	120.000	120.000	120.000	120.000	120.000
	Ausgaben UA 8102	509.110,45	410.506	457.878	582.878	482.878	392.878
	Abgleich Unterabschnitt 8102						
	Einnahmen	621.167,45	120.000	130.000	130.000	130.000	130.000
	Ausgaben	509.110,45	410.506	457.878	582.878	482.878	392.878
	Abgleich UA 8102	112.057,00	290.506-	327.878-	452.878-	352.878-	262.878-

A. Verwaltungshaushalt 2026 - Modell 1 aus den rechtskräftigen Vorjahreswerten kopiert						Beträge in EUR	
Einzelplan: 8		Wirtschaftl.Unternehmen Grund- u.Sondervermögen					
Unterabschnitt: 8103		Elektrizitätsversorgung -3- Messstellenbetrieb					
Gr	Bezeichnung/*Erläuterungen	Ergebnis 2024	Ansatz 2025	Ansatz 2026	2027	Finanzplanungswerte 2028	2029
E i n n a h m e n							
1176	Sonstige Stromgebühren und Entgelte moderne Messeinrichtung/ intelligente Messsysteme	-	-	0	0	0	0
1198	Umsatzsteuer aus steuer- pflichtigen Entgelten moderne Messeinrichtung/ intelligente Messsysteme	-	-	0	0	0	0
Einnahmen UA 8103		-	-	0	0	0	0
A u s g a b e n							
5040	Unterhalt betriebstechnischer Anlagen moderne Messeinrichtung/ intelligente Messsysteme GD=50	-	-	0	0	0	0
6410	Umsatzsteuer und dgl. moderne Messeinrichtung/ intelligente Messsysteme GD=64	-	-	0	0	0	0
6412	Umsatzsteuer als Vorsteuer moderne Messeinrichtung/ intelligente Messsysteme GD=64	-	-	0	0	0	0
6550	Sachverständigenkosten, Gerichtskosten u.ä. moderne Messeinrichtung/ intelligente Messsysteme GD=65	-	-	0	0	0	0
Ausgaben UA 8103		-	-	0	0	0	0
Abgleich Unterabschnitt 8103							
Einnahmen		-	-	0	0	0	0
Ausgaben		-	-	0	0	0	0
Abgleich UA 8103		-	-	0	0	0	0

A. Verwaltungshaushalt 2026 - Modell 1 aus den rechtskräftigen Vorjahreswerten kopiert							Beträge in EUR	
Einzelplan: 8		Wirtschaftl.Unternehmen Grund- u.Sondervermögen						
Unterabschnitt: 8104		Photovoltaikanlage Grundschule						
Gr	Bezeichnung/*Erläuterungen	Ergebnis 2024	Ansatz 2025	Ansatz 2026	2027	Finanzplanungswerte 2028	2029	
E i n n a h m e n								
1176	Sonstige Stromgebühren und Entgelte Einnahmen / Verkaufserlös PV	4.479,01	15.000	15.000	15.000	15.000	15.000	
1198	Umsatzsteuer aus steuer- pflichtigen Entgelten Steuerzuordnung E PV-Anlage	432,65	2.500	2.500	2.500	2.500	2.500	
1540	Ersätze für Dienstleistungen und ähnliches Steuerrückvergütung PV-Anlage	-	-	0	0	0	0	
2200	Konzessionsabgaben PV-Anlage	-	-	0	0	0	0	
Einnahmen UA 8104		4.911,66	17.500	17.500	17.500	17.500	17.500	
A u s g a b e n								
5040	Unterhalt betriebstechnischer Anlagen Unterhalt PV-Anlage GD=50	170,13	1.000	1.000	1.000	1.000	1.000	
5441	Strombezugskosten PV-Anlage GD=54	-	100	100	100	100	100	
6360	Dienstleistungen durch Dritte Messstellenentgelt GD=63	401,98	560	560	560	560	560	
6410	Umsatzsteuer und dgl. PV-Anlage GD=64	2.664,68	5.000	5.000	5.000	5.000	5.000	
6412	Umsatzsteuer als Vorsteuer Steuerzuordnung A - PV GD=64	3.054,56	-	0	0	0	0	
6420	Gewerbe-, Körperschaftssteuer, Hypothekengewinnabgabe u. dgl. Körperschaftssteuer/Vorsteuer GD=64	-	100	100	100	100	100	
6439	Sonstige Versicherungen Elektronikversicherung PV-Anl. GD=64	-	481	481	481	481	481	
6550	Sachverständigenkosten, Gerichtskosten u.ä. PV-Anlage (u. a. Leffer) GD=65	-	5.000	3.000	3.000	3.000	3.000	
6800	Abschreibungen auf Anschaffungs- und Herstellungskosten PV-Anlage	17.799,09	-	0	0	0	0	
6850	Verzinsung des Anlagekapitals PV-Anlage	5.339,73	-	0	0	0	0	
Ausgaben UA 8104		29.430,17	12.241	10.241	10.241	10.241	10.241	

A. Verwaltungshaushalt 2026 - Modell 1 aus den rechtskräftigen Vorjahreswerten kopiert						Beträge in EUR	
Einzelplan: 8 Wirtschaftl.Unternehmen Grund- u.Sondervermögen							
Unterabschnitt: 8104 Photovoltaikanlage Grundschule							
Gr	Bezeichnung/*Erläuterungen	Ergebnis 2024	Ansatz 2025	Ansatz 2026	2027	Finanzplanungswerte 2028	2029
	Abgleich Unterabschnitt 8104						
	Einnahmen	4.911,66	17.500	17.500	17.500	17.500	17.500
	Ausgaben	29.430,17	12.241	10.241	10.241	10.241	10.241
	Abgleich UA 8104	24.518,51-	5.259	7.259	7.259	7.259	7.259

A. Verwaltungshaushalt 2026 - Modell 1 aus den rechtskräftigen Vorjahreswerten kopiert						Beträge in EUR	
Einzelplan: 8		Wirtschaftl. Unternehmen Grund- u. Sondervermögen					
Unterabschnitt: 8105		Erneuerbare Energien					
Gr	Bezeichnung/*Erläuterungen	Ergebnis 2024	Ansatz 2025	Ansatz 2026	2027	Finanzplanungswerte 2028	2029
	E i n n a h m e n						
1599	Vermischte Einnahmen	-	-	0	0	0	0
	Einnahmen UA 8105	-	-	0	0	0	0
	A u s g a b e n						
	kein Konto vorhanden						
	Abgleich Unterabschnitt 8105						
	Einnahmen	-	-	0	0	0	0
	Ausgaben	-	-	-	-	-	-
	Abgleich UA 8105	-	-	0	0	0	0

A. Verwaltungshaushalt 2026 - Modell 1 aus den rechtskräftigen Vorjahreswerten kopiert						Beträge in EUR	
Einzelplan: 8		Wirtschaftl.Unternehmen Grund- u.Sondervermögen					
Unterabschnitt: 8106		Photovoltaikanlage Kläranlage					
Gr	Bezeichnung/*Erläuterungen	Ergebnis 2024	Ansatz 2025	Ansatz 2026	2027	Finanzplanungswerte 2028	2029
E i n n a h m e n							
1176	Sonstige Stromgebühren und Entgelte Einnahmen / Verkaufserlös PV	-	-	500	500	500	500
1198	Umsatzsteuer aus steuer- pflichtigen Entgelten Steuerzuordnung E PV-Anlage	-	1.000	0	0	0	0
1540	Ersätze für Dienstleistungen und ähnliches Steuerrückvergütung PV-Anlage	-	-	0	0	0	0
Einnahmen UA 8106		-	1.000	500	500	500	500
A u s g a b e n							
5040	Unterhalt betriebstechnischer Anlagen Unterhalt PV-Anlage u. a. Grabarbeiten (Weiterverr GD=50	-	1.000	1.000	1.000	1.000	1.000
5441	Strombezugskosten PV-Anlage GD=54	-	100	100	100	100	100
6360	Dienstleistungen durch Dritte Messstellenentgelt GD=63	-	500	500	500	500	500
6410	Umsatzsteuer und dgl. PV-Anlage GD=64	-	3.000	0	0	0	0
6412	Umsatzsteuer als Vorsteuer Steuerzuordnung A - PV GD=64	-	-	0	0	0	0
6420	Gewerbe-, Körperschaftssteuer, Hypothekengewinnabgabe u. dgl. Körperschaftssteuer/Vorsteuer GD=64	-	100	100	100	100	100
6550	Sachverständigenkosten, Gerichtskosten u.ä. PV-Anlage (u. a. Leffer) GD=65	-	1.000	1.000	1.000	1.000	1.000
6800	Abschreibungen auf Anschaffungs- und Herstellungskosten PV-Anlage	-	-	0	0	0	0
6850	Verzinsung des Anlagekapitals PV-Anlage	-	-	0	0	0	0
Ausgaben UA 8106		-	5.700	2.700	2.700	2.700	2.700
Abgleich Unterabschnitt 8106							
Einnahmen		-	1.000	500	500	500	500
Ausgaben		-	5.700	2.700	2.700	2.700	2.700
Abgleich UA 8106		-	4.700-	2.200-	2.200-	2.200-	2.200-

A. Verwaltungshaushalt 2026 - Modell 1 aus den rechtskräftigen Vorjahreswerten kopiert							Beträge in EUR	
Einzelplan: 8		Wirtschaftl.Unternehmen Grund- u.Sondervermögen						
Unterabschnitt: 8107		Photovoltaikanlage Bauhof ehemals BSA						
Gr	Bezeichnung/*Erläuterungen	Ergebnis 2024	Ansatz 2025	Ansatz 2026	2027	Finanzplanungswerte 2028	2029	
E i n n a h m e n								
1176	Sonstige Stromgebühren und Entgelte Einnahmen / Verkaufserlös PV	-	-	500	500	500	500	
1198	Umsatzsteuer aus steuer- pflichtigen Entgelten Steuerzuordnung E PV-Anlage	-	-	0	0	0	0	
1540	Ersätze für Dienstleistungen und ähnliches Steuerrückvergütung PV-Anlage	-	-	0	0	0	0	
Einnahmen UA 8107		-	-	500	500	500	500	
A u s g a b e n								
5040	Unterhalt betriebstechnischer Anlagen Unterhalt PV-Anlage GD=50	-	-	500	500	500	500	
5441	Strombezugskosten PV-Anlage GD=54	-	-	100	100	100	100	
6360	Dienstleistungen durch Dritte Messstellenentgelt GD=63	-	-	250	250	250	250	
6410	Umsatzsteuer und dgl. PV-Anlage GD=64	-	-	0	0	0	0	
6412	Umsatzsteuer als Vorsteuer PV-Anlage GD=64	-	-	0	0	0	0	
6439	Sonstige Versicherungen Elektronikversicherung PV-Anl. GD=64	-	-	481	481	481	481	
6550	Sachverständigenkosten, Gerichtskosten u.ä. PV-Anlage (u. a. Leffer) GD=65	-	-	500	500	500	500	
6800	Abschreibungen auf Anschaffungs- und Herstellungskosten PV-Anlage	-	-	0	0	0	0	
6850	Verzinsung des Anlagekapitals PV-Anlage	-	-	0	0	0	0	
Ausgaben UA 8107		-	-	1.831	1.831	1.831	1.831	
Abgleich Unterabschnitt 8107								
Einnahmen		-	-	500	500	500	500	
Ausgaben		-	-	1.831	1.831	1.831	1.831	
Abgleich UA 8107		-	-	1.331-	1.331-	1.331-	1.331-	

A. Verwaltungshaushalt 2026 - Modell 1 aus den rechtskräftigen Vorjahreswerten kopiert						Beträge in EUR	
Einzelplan: 8		Wirtschaftl. Unternehmen Grund- u. Sondervermögen					
Unterabschnitt: 8108		Photovoltaikanlage Jugendtreff					
Gr	Bezeichnung/*Erläuterungen	Ergebnis 2024	Ansatz 2025	Ansatz 2026	2027	Finanzplanungswerte 2028	2029
E i n n a h m e n							
1176	Sonstige Stromgebühren und Entgelte Einnahmen / Verkaufserlös PV	-	-	500	500	500	500
1198	Umsatzsteuer aus steuer- pflichtigen Entgelten Steuerzuordnung E PV-Anlage	-	-	0	0	0	0
1540	Ersätze für Dienstleistungen und ähnliches Steuerrückvergütung PV-Anlage	-	-	0	0	0	0
Einnahmen UA 8108		-	-	500	500	500	500
A u s g a b e n							
5040	Unterhalt betriebstechnischer Anlagen Unterhalt PV-Anlage GD=50	-	-	500	500	500	500
5441	Strombezugskosten PV-Anlage GD=54	-	-	100	100	100	100
6360	Dienstleistungen durch Dritte Messstellenentgelt GD=63	-	-	250	250	250	250
6410	Umsatzsteuer und dgl. PV-Anlage GD=64	-	-	0	0	0	0
6412	Umsatzsteuer als Vorsteuer PV-Anlage GD=64	-	-	0	0	0	0
6439	Sonstige Versicherungen Elektronikversicherung PV-Anl. GD=64	-	-	481	481	481	481
6550	Sachverständigenkosten, Gerichtskosten u.ä. PV-Anlage (u. a. Leffer) GD=65	-	-	500	500	500	500
6800	Abschreibungen auf Anschaffungs- und Herstellungskosten PV-Anlage	-	-	0	0	0	0
6850	Verzinsung des Anlagekapitals PV-Anlage	-	-	0	0	0	0
Ausgaben UA 8108		-	-	1.831	1.831	1.831	1.831
Abgleich Unterabschnitt 8108							
Einnahmen		-	-	500	500	500	500
Ausgaben		-	-	1.831	1.831	1.831	1.831
Abgleich UA 8108		-	-	1.331-	1.331-	1.331-	1.331-

A. Verwaltungshaushalt 2026 - Modell 1 aus den rechtskräftigen Vorjahreswerten kopiert						Beträge in EUR	
Einzelplan: 8		Wirtschaftl. Unternehmen Grund- u. Sondervermögen					
Unterabschnitt: 8130		Gasversorgung					
Gr	Bezeichnung/*Erläuterungen	Ergebnis 2024	Ansatz 2025	Ansatz 2026	2027	Finanzplanungswerte 2028	2029
	E i n n a h m e n						
2200	Konzessionsabgaben siehe 0.6300.1199	2.971,38	7.500	7.500	7.500	7.500	7.500
	Einnahmen UA 8130	2.971,38	7.500	7.500	7.500	7.500	7.500
	A u s g a b e n						
	kein Konto vorhanden						
	Abgleich Unterabschnitt 8130						
	Einnahmen	2.971,38	7.500	7.500	7.500	7.500	7.500
	Ausgaben	-	-	-	-	-	-
	Abgleich UA 8130	2.971,38	7.500	7.500	7.500	7.500	7.500

A. Verwaltungshaushalt 2026 - Modell 1 aus den rechtskräftigen Vorjahreswerten kopiert						Beträge in EUR	
Einzelplan: 8 Wirtschaftl.Unternehmen Grund- u.Sondervermögen							
Unterabschnitt: 8801 Bebauter Grundbesitz -1-							
Gr	Bezeichnung/*Erläuterungen	Ergebnis 2024	Ansatz 2025	Ansatz 2026	2027	Finanzplanungswerte 2028	2029
E i n n a h m e n							
1411	Mieten aus Wohnungen und ähnl.	-	-	0	0	0	0
1430	Ersätze für Nebenleistungen im Rahmen von Miet- und Pachtverträgen	-	-	0	0	0	0
1432	Heizungskostenrückersätze	-	-	0	0	0	0
1550	Versicherungen, Schadensfälle und dgl.	-	-	0	0	0	0
1690	Innere Verrechnungen neu: bei 2140	-	-	0	0	0	0
Einnahmen UA 8801		-	-	0	0	0	0
A u s g a b e n							
4090	Aufwendungen für ehrenamtliche Tätigkeit GD=1,übtr.	-	-	0	0	0	0
5010	Unterhalt eigener Gebäude GD=50	-	-	0	0	0	0
5410	Haus-, Grundstückslasten GD=54	21,44	22	22	22	22	22
5420	Heizungskosten GD=54	-	-	0	0	0	0
5441	Strombezugskosten GD=54	-	-	0	0	0	0
5450	Wasserversorgung, Entwässerung GD=54	-	-	0	0	0	0
5460	Versicherung von Gebäuden und Grundstücken Brandversicherung GD=54	818,72	820	820	820	820	820
5490	Sonstige Bewirtschaftung der Grundstücke und Gebäude Kaminkehrer GD=54	-	-	0	0	0	0
6361	Müllabfuhr durch Privatunternehmen GD=63	-	-	0	0	0	0
6362	Straßenreinigung durch Privatunternehmen GD=63	-	-	0	0	0	0
6430	Haftpflichtversicherungen GD=64	-	-	0	0	0	0
6445	Feuer- und Hausratversicherung GD=64	-	-	0	0	0	0
6520	Post-, Fernmeldegebühren Kabelanschlüsse GD=65	-	-	0	0	0	0

A. Verwaltungshaushalt 2026 - Modell 1 aus den rechtskräftigen Vorjahreswerten kopiert						Beträge in EUR	
Einzelplan: 8 Wirtschaftl.Unternehmen Grund- u.Sondervermögen							
Unterabschnitt: 8801 Bebauter Grundbesitz -1-							
Gr	Bezeichnung/*Erläuterungen	Ergebnis 2024	Ansatz 2025	Ansatz 2026	2027	Finanzplanungswerte 2028	2029
6550	Sachverständigenkosten, Gerichtskosten u.ä. Energieberatung für Gebäude GD=65	-	-	0	0	0	0
6558	Abmarkungskosten, Grenzsteine Vermessungskosten GD=65,übtr.	-	-	0	0	0	0
6620	Vermischte Ausgaben	-	-	0	0	0	0
6790	Innere Verrechnungen	2.409,79	1.500	1.500	1.500	1.500	1.500
6796	Innere Verrechnungen: Kfz-, Fahrzeugkosten	34,35	120	120	120	120	120
6800	Abschreibungen auf Anschaffungs- und Herstellungskosten	-	12.000	12.000	12.000	12.000	12.000
6850	Verzinsung des Anlagekapitals	-	5.500	5.500	5.500	5.500	5.500
	Ausgaben UA 8801	3.284,30	19.962	19.962	19.962	19.962	19.962
	Abgleich Unterabschnitt 8801						
	Einnahmen	-	-	0	0	0	0
	Ausgaben	3.284,30	19.962	19.962	19.962	19.962	19.962
	Abgleich UA 8801	3.284,30-	19.962-	19.962-	19.962-	19.962-	19.962-

A. Verwaltungshaushalt 2026 - Modell 1 aus den rechtskräftigen Vorjahreswerten kopiert						Beträge in EUR		
Einzelplan: 8		Wirtschaftl. Unternehmen Grund- u. Sondervermögen						
Unterabschnitt: 8802		Bebauter Grundbesitz -2- Bahnhof Zeckern						
Gr	Bezeichnung/*Erläuterungen	Ergebnis 2024	Ansatz 2025	Ansatz 2026	2027	Finanzplanungswerte 2028	2029	
E i n n a h m e n								
1550	Versicherungen, Schadensfälle und dgl.	-	-	0	0	0	0	
1691	Innere Verrechnungen mit Skiclub	-	4.100	4.100	4.100	4.100	4.100	
	Einnahmen UA 8802	-	4.100	4.100	4.100	4.100	4.100	
A u s g a b e n								
4090	Aufwendungen für ehrenamtliche Tätigkeit GD=1,übtr.	-	100	100	100	100	100	
4140	Entgelte für tariflich Beschäftigte GD=1	-	-	0	0	0	0	
4340	Beiträge zu Versorgungskassen 'Tariflich Beschäftigte' GD=1	-	-	0	0	0	0	
4440	Beiträge zur gesetzlichen Sozialversicherung 'Tariflich Beschäftigte' GD=1	-	-	0	0	0	0	
5000	Gebäude- und Grundstücksunterhalt u. a. Unterhalt Brunnen GD=50 *u. a. Unterhalt Brunnen	750,48	1.500	1.500	1.500	1.500	1.500	
5441	Strombezugskosten Bahnhof inkl. Bahnhofsgelände mit Wasserspiel usw. GD=54	-	-	3.000	3.000	3.000	3.000	
5450	Wasserversorgung, Entwässerung GD=54	651,19	700	1.500	1.500	1.500	1.500	
6445	Feuer- und Hausratversicherung GD=64	834,78	858	886	886	886	886	
6550	Sachverständigenkosten, Gerichtskosten u.ä. GD=65,übtr.	1.746,18	100	100	100	100	100	
6558	Abmarkungskosten, Grenzsteine Vermessungskosten GD=65,übtr.	-	100	100	100	100	100	
6790	Innere Verrechnungen	4.624,81	300	300	300	300	300	
6796	Innere Verrechnungen: Kfz-, Fahrzeugkosten	431,29	70	70	70	70	70	
6800	Abschreibungen auf Anschaffungs- und Herstellungskosten	17.797,96	3.500	3.500	3.500	3.500	3.500	
6850	Verzinsung des Anlagekapitals	13.639,18	4.000	4.000	4.000	4.000	4.000	
	Ausgaben UA 8802	40.475,87	11.228	15.056	15.056	15.056	15.056	

A. Verwaltungshaushalt 2026 - Modell 1 aus den rechtskräftigen Vorjahreswerten kopiert						Beträge in EUR	
Einzelplan: 8		Wirtschaftl. Unternehmen Grund- u. Sondervermögen					
Unterabschnitt: 8802		Bebauter Grundbesitz -2- Bahnhof Zeckern					
Gr	Bezeichnung/*Erläuterungen	Ergebnis 2024	Ansatz 2025	Ansatz 2026	2027	Finanzplanungswerte 2028	2029
	Abgleich Unterabschnitt 8802						
	Einnahmen	-	4.100	4.100	4.100	4.100	4.100
	Ausgaben	40.475,87	11.228	15.056	15.056	15.056	15.056
	Abgleich UA 8802	40.475,87-	7.128-	10.956-	10.956-	10.956-	10.956-

A. Verwaltungshaushalt 2026 - Modell 1 aus den rechtskräftigen Vorjahreswerten kopiert						Beträge in EUR	
Einzelplan: 8		Wirtschaftl.Unternehmen Grund- u.Sondervermögen					
Unterabschnitt: 8803		Bebauter Grundbesitz -3- Schafscheune					
Gr	Bezeichnung/*Erläuterungen	Ergebnis 2024	Ansatz 2025	Ansatz 2026	2027	Finanzplanungswerte 2028	2029
E i n n a h m e n							
1550	Versicherungen, Schadensfälle und dgl.	-	-	0	0	0	0
	Einnahmen UA 8803	-	-	0	0	0	0
A u s g a b e n							
4090	Aufwendungen für ehrenamtliche Tätigkeit GD=1,übtr.	-	100	100	100	100	100
5000	Gebäude- und Grundstücks- unterhalt GD=50	1.326,85	300	300	300	300	300
5420	Heizungskosten GD=54	-	-	0	0	0	0
5441	Strombezugskosten GD=54	217,80	180	180	180	180	180
5450	Wasserversorgung, Entwässerung GD=54	97,44	130	500	500	500	500
5460	Versicherung von Gebäuden und Grundstücken GD=54	-	-	0	0	0	0
6361	Müllabfuhr durch Privatunternehmen GD=63	-	-	0	0	0	0
6362	Straßenreinigung durch Privatunternehmen GD=63	-	-	0	0	0	0
6445	Feuer- und Hausratversicherung GD=64	741,35	762	787	787	787	787
6550	Sachverständigenkosten, Gerichtskosten u.ä. GD=65,übtr.	-	100	100	100	100	100
6558	Abmarkungskosten, Grenzsteine Vermessungskosten GD=65,übtr.	-	100	100	100	100	100
6620	Vermischte Ausgaben	-	-	0	0	0	0
6790	Innere verrechnungen	421,16	1.700	1.700	1.700	1.700	1.700
6796	Innere verrechnungen: Kfz-, Fahrzeugkosten	-	10	10	10	10	10
6800	Abschreibungen auf Anschaffungs- und Herstellungskosten	7.643,71	7.700	7.700	7.700	7.700	7.700
6850	Verzinsung des Anlagekapitals	8.638,63	10.000	10.000	10.000	10.000	10.000
	Ausgaben UA 8803	19.086,94	21.082	21.477	21.477	21.477	21.477

A. Verwaltungshaushalt 2026 - Modell 1 aus den rechtskräftigen Vorjahreswerten kopiert						Beträge in EUR	
Einzelplan: 8 Wirtschaftl.Unternehmen Grund- u.Sondervermögen							
Unterabschnitt: 8803 Bebauter Grundbesitz -3- Schafscheune							
Gr	Bezeichnung/*Erläuterungen	Ergebnis 2024	Ansatz 2025	Ansatz 2026	2027	Finanzplanungswerte 2028	2029
	Abgleich Unterabschnitt 8803						
	Einnahmen	-	-	0	0	0	0
	Ausgaben	19.086,94	21.082	21.477	21.477	21.477	21.477
	Abgleich UA 8803	19.086,94-	21.082-	21.477-	21.477-	21.477-	21.477-

A. Verwaltungshaushalt 2026 - Modell 1 aus den rechtskräftigen Vorjahreswerten kopiert							Beträge in EUR		
Einzelplan: 8		Wirtschaftl. Unternehmen Grund- u. Sondervermögen							
Unterabschnitt: 8805		Bebauter Grundbesitz -5- Jahnstraße 3							
Gr	Bezeichnung/*Erläuterungen	Ergebnis 2024	Ansatz 2025	Ansatz 2026	2027	Finanzplanungswerte 2028	2029		
E i n n a h m e n									
1411	Mieten aus Wohnungen und ähnl. Fa. Wartenfelser	30.000,00	30.000	30.000	30.000	30.000	30.000		
1430	Ersätze für Nebenleistungen im Rahmen von Miet- und Pacht- verträgen	2.400,00	2.400	2.400	2.400	2.400	2.400		
1432	Heizungskostenrückerträge	-	-	0	0	0	0		
1550	Versicherungen, Schadensfälle und dgl.	-	-	0	0	0	0		
	Einnahmen UA 8805	32.400,00	32.400	32.400	32.400	32.400	32.400		
A u s g a b e n									
4090	Aufwendungen für ehrenamtliche Tätigkeit GD=1,übtr.	-	100	100	100	100	100		
5000	Gebäude- und Grundstücks- unterhalt GD=50	-	1.500	1.500	1.500	1.500	1.500		
5410	Haus-, Grundstückslasten GD=54	1.806,68	3.230	3.230	3.230	3.230	3.230		
5420	Heizungskosten GD=54	4.280,33	5.000	5.000	5.000	5.000	5.000		
5430	Reinigungskosten inkl. Reinigungsmittel GD=54	-	100	100	100	100	100		
5441	Strombezugskosten GD=54	73,33	460	1.500	1.000	500	500		
5450	Wasserversorgung, Entwässerung GD=54	2.613,24	2.700	5.000	5.000	5.000	5.000		
5460	Versicherung von Gebäuden und Grundstücken GD=54	5.998,21	6.161	6.368	6.368	6.368	6.368		
6361	Müllabfuhr durch Privatunternehmen und Containeraufstellung - Entsorgung Boden GD=63	342,32	500	500	500	500	500		
6550	Sachverständigenkosten, Gerichtskosten u.ä. GD=65,übtr.	-	100	100	100	100	100		
6558	Abmarkungskosten, Grenzsteine Vermessungskosten GD=65,übtr.	-	100	100	100	100	100		
6790	Innere Verrechnungen	-	-	0	0	0	0		
6796	Innere Verrechnungen: Kfz-, Fahrzeugkosten	-	80	80	80	80	80		
6800	Abschreibungen auf Anschaffungs- und Herstellungskosten	1.967,32	5.000	5.000	5.000	5.000	5.000		

A. Verwaltungshaushalt 2026 - Modell 1 aus den rechtskräftigen Vorjahreswerten kopiert						Beträge in EUR	
Einzelplan: 8 Wirtschaftl.Unternehmen Grund- u.Sondervermögen							
Unterabschnitt: 8805 Bebauter Grundbesitz -5- Jahnstraße 3							
Gr	Bezeichnung/*Erläuterungen	Ergebnis 2024	Ansatz 2025	Ansatz 2026	2027	Finanzplanungswerte 2028	2029
6850	Verzinsung des Anlagekapitals	8.716,75	10.000	10.000	10.000	10.000	10.000
	Ausgaben UA 8805	25.798,18	35.031	38.578	38.078	37.578	37.578
	Abgleich Unterabschnitt 8805						
	Einnahmen	32.400,00	32.400	32.400	32.400	32.400	32.400
	Ausgaben	25.798,18	35.031	38.578	38.078	37.578	37.578
	Abgleich UA 8805	6.601,82	2.631-	6.178-	5.678-	5.178-	5.178-

A. Verwaltungshaushalt 2026 - Modell 1 aus den rechtskräftigen Vorjahreswerten kopiert							Beträge in EUR		
Einzelplan: 8		Wirtschaftl.Unternehmen Grund- u.Sondervermögen							
Unterabschnitt: 8806		Bebauter Grundbesitz -6- ehemaliges EVU-Gebäude und Parkplätze							
Gr	Bezeichnung/*Erläuterungen	Ergebnis 2024	Ansatz 2025	Ansatz 2026	2027	Finanzplanungswerte 2028	2029		
E i n n a h m e n									
1198	Umsatzsteuer aus steuerpflichtigen Entgelten	4.553,36	5.000	5.000	5.000	5.000	5.000		
1410	Mieten aus Gebäuden und Grundstücken	20.220,00	20.220	20.220	20.220	20.220	20.220		
1415	Mieten aus Grundflächen Parkplätze vor EVU-Gebäude	1.613,45	1.715	1.815	1.920	1.920	1.920		
1430	Ersätze für Nebenleistungen im Rahmen von Miet- und Pachtverträgen	2.691,26	3.000	3.000	3.000	3.000	3.000		
1432	Heizungskostenrückerträge	-	-	0	0	0	0		
1550	Versicherungen, Schadensfälle und dgl.	567,99	-	0	0	0	0		
1599	Vermischte Einnahmen	-	-	0	0	0	0		
1690	Innere Verrechnungen	-	-	0	0	0	0		
	Einnahmen UA 8806	29.646,06	29.935	30.035	30.140	30.140	30.140		
A u s g a b e n									
4090	Aufwendungen für ehrenamtliche Tätigkeit GD=1	-	100	100	100	100	100		
5000	Gebäude- und Grundstücksunterhalt GD=50,übtr.	-	500	500	500	500	500		
5410	Haus-, Grundstückslasten GD=54,übtr.	1.188,24	1.190	940	940	940	940		
5420	Heizungskosten GD=54,übtr.	273,83	400	2.900	2.900	2.900	2.900		
5430	Reinigungskosten GD=54,übtr.	-	-	0	0	0	0		
5441	Strombezugskosten GD=54,übtr.	-	-	0	0	0	0		
5450	wasserversorgung, Entwässerung GD=54,übtr.	981,95	1.000	2.000	2.000	2.000	2.000		
5460	Versicherung von Gebäuden und Grundstücken GD=54,übtr.	-	-	0	0	0	0		
6361	Müllabfuhr durch Privatunternehmen GD=63,übtr.	170,90	-	0	0	0	0		
6362	Straßenreinigung durch Privatunternehmen GD=63,übtr.	-	-	0	0	0	0		
6410	Umsatzsteuer und dgl. GD=64	4.890,86	5.000	5.000	5.000	5.000	5.000		
6412	Umsatzsteuer als Vorsteuer GD=64	65,81	100	100	100	100	100		

A. Verwaltungshaushalt 2026 - Modell 1 aus den rechtskräftigen Vorjahreswerten kopiert							Beträge in EUR	
Einzelplan: 8		Wirtschaftl.Unternehmen Grund- u.Sondervermögen						
Unterabschnitt: 8806		Bebauter Grundbesitz -6- ehemaliges EVU-Gebäude und Parkplätze						
Gr	Bezeichnung/*Erläuterungen	Ergebnis 2024	Ansatz 2025	Ansatz 2026	2027	Finanzplanungswerte 2028	2029	
6445	Feuer- und Hausratversicherung GD=64,übtr.	1.742,20	1.790	1.850	1.850	1.850	1.850	
6450	Unfallversicherung (auch gesetzliche Unfallvers.) GD=64,übtr.	-	-	0	0	0	0	
6520	Post-, Fernmeldegebühren GD=65	-	-	0	0	0	0	
6620	Vermischte Ausgaben	-	-	0	0	0	0	
6790	Innere Verrechnungen	-	-	0	0	0	0	
6792	Innere Verrechnungen: Verwaltungskostenbeiträge	-	-	0	0	0	0	
6796	Innere Verrechnungen: Kfz-, Fahrzeugkosten	-	-	0	0	0	0	
6799	Innere Verrechnungen: Sonstige Betriebsleistungen	-	-	0	0	0	0	
6800	Abschreibungen auf Anschaffungs- und Herstellungskosten	-	-	0	0	0	0	
6850	Verzinsung des Anlagekapitals	-	-	0	0	0	0	
	Ausgaben UA 8806	9.313,79	10.080	13.390	13.390	13.390	13.390	
	Abgleich Unterabschnitt 8806							
	Einnahmen	29.646,06	29.935	30.035	30.140	30.140	30.140	
	Ausgaben	9.313,79	10.080	13.390	13.390	13.390	13.390	
	Abgleich UA 8806	20.332,27	19.855	16.645	16.750	16.750	16.750	

A. Verwaltungshaushalt 2026 - Modell 1 aus den rechtskräftigen Vorjahreswerten kopiert						Beträge in EUR	
Einzelplan: 8		Wirtschaftl.Unternehmen Grund- u.Sondervermögen					
Unterabschnitt: 8810		Unbebaute Grundbesitz					
Gr	Bezeichnung/*Erläuterungen	Ergebnis 2024	Ansatz 2025	Ansatz 2026	2027	Finanzplanungswerte 2028	2029
E i n n a h m e n							
1311	Verkauf von eigenen forstwirtschaftlichen Erzeugnissen Brennholzverkauf §24 UStG	-	-	0	0	0	0
1450	Pachten	6.525,46	1.000	1.000	1.000	1.000	1.000
1550	Versicherungen, Schadensfälle und dgl.	-	-	0	0	0	0
	Einnahmen UA 8810	6.525,46	1.000	1.000	1.000	1.000	1.000
A u s g a b e n							
4090	Aufwendungen für ehrenamtliche Tätigkeit GD=1,übtr.	-	100	100	100	100	100
5000	Gebäude- und Grundstücksunterhalt GD=50	6.540,81	8.500	8.500	8.500	8.500	8.500
5400	Bewirtschaftung der Grundstücke und Gebäude GD=54	43,57	500	500	500	500	500
5410	Haus-, Grundstückslasten GD=54	196,15	650	550	550	550	550
6362	Straßenreinigung durch Privatunternehmen GD=63	-	-	0	0	0	0
6400	Steuern, Versicherungen, Leistungen bei nicht-versicherten Schäden GD=64	-	-	0	0	0	0
6450	Unfallversicherung (auch gesetzliche Unfallvers.) GD=64	1.648,21	1.500	1.500	1.500	1.500	1.500
6550	Sachverständigenkosten, Gerichtskosten u.ä. GD=65,übtr.	-	500	500	500	500	500
6558	Abmarkungskosten, Grenzsteine Vermessungskosten GD=65,übtr.	146,06	100	100	100	100	100
6620	Vermischte Ausgaben	-	-	0	0	0	0
6790	Innere Verrechnungen	79,78	8.500	8.500	8.500	8.500	8.500
6796	Innere Verrechnungen: Kfz-, Fahrzeugkosten	-	1.200	1.200	1.200	1.200	1.200
	Ausgaben UA 8810	8.654,58	21.550	21.450	21.450	21.450	21.450
Abgleich Unterabschnitt 8810							
	Einnahmen	6.525,46	1.000	1.000	1.000	1.000	1.000
	Ausgaben	8.654,58	21.550	21.450	21.450	21.450	21.450
	Abgleich UA 8810	2.129,12-	20.550-	20.450-	20.450-	20.450-	20.450-

A. Verwaltungshaushalt 2026 - Modell 1 aus den rechtskräftigen Vorjahreswerten kopiert						Beträge in EUR	
Einzelplan: 8		Wirtschaftl.Unternehmen Grund- u.Sondervermögen					
Unterabschnitt: 8821		Grundstücksgleiche Rechte					
Gr	Bezeichnung/*Erläuterungen	Ergebnis 2024	Ansatz 2025	Ansatz 2026	2027	Finanzplanungswerte 2028	2029
	E i n n a h m e n						
1460	Erbbauzinsen, Erbpachtzinsen SpVgg Zeckern, Geflügelzucht v.	254,36	255	255	255	255	255
	Einnahmen UA 8821	254,36	255	255	255	255	255
	A u s g a b e n						
	kein Konto vorhanden						
	Abgleich Unterabschnitt 8821						
	Einnahmen	254,36	255	255	255	255	255
	Ausgaben	-	-	-	-	-	-
	Abgleich UA 8821	254,36	255	255	255	255	255

A. Verwaltungshaushalt 2026 - Modell 1 aus den rechtskräftigen Vorjahreswerten kopiert Abgleich der Abschnitte und des Einzelplanes Einzelplan: 8 Wirtschaftl.Unternehmen Grund- u.Sondervermögen		Beträge in EUR					
		Ergebnis 2024	Ansatz 2025	Ansatz 2026	2027	Finanzplanungswerte 2028 2029	
81	Einnahmen	629.146,40	159.500	170.000	170.000	170.000	170.000
	Ausgaben	538.648,81	490.447	536.481	661.481	561.481	471.481
	Abgleich	90.497,59	330.947-	366.481-	491.481-	391.481-	301.481-
88	Einnahmen	68.825,88	67.690	67.790	67.895	67.895	67.895
	Ausgaben	106.613,66	118.933	129.913	129.413	128.913	128.913
	Abgleich	37.787,78-	51.243-	62.123-	61.518-	61.018-	61.018-
8	Einnahmen	697.972,28	227.190	237.790	237.895	237.895	237.895
	Ausgaben	645.262,47	609.380	666.394	790.894	690.394	600.394
	Abgleich	52.709,81	382.190-	428.604-	552.999-	452.499-	362.499-

A. Verwaltungshaushalt
Einzelplan 9
Allgemeine Finanzwirtschaft

A. Verwaltungshaushalt 2026 - Modell 1 aus den rechtskräftigen Vorjahreswerten kopiert						Beträge in EUR	
Einzelplan: 9		Allgemeine Finanzwirtschaft					
Unterabschnitt: 9000		Steuern, allgemeine Zuweisungen und allgemeine Umlagen					
Gr	Bezeichnung/*Erläuterungen	Ergebnis 2024	Ansatz 2025	Ansatz 2026	2027	Finanzplanungswerte 2028	2029
E i n n a h m e n							
0001	Grundsteuer -A- Grundsteuerreform ab 01.01.25 (Hebesatz 330 v. H.)	8.547,32	9.000	4.000	4.300	4.300	4.300
0010	Grundsteuer -B- Grundsteuerreform ab 01.01.25 (Hebesatz 330 v. H.)	572.985,97	630.000	660.000	700.000	700.000	700.000
0030	Gewerbesteuer (Hebesatz 380 v. H.)	2.101.620,79	1.560.000	1.400.000	1.750.000	1.750.000	1.750.000
0100	Gemeindeanteil an der Einkommensteuer	4.376.355,00	4.450.000	4.750.000	4.750.000	4.750.000	4.750.000
0120	Gemeindeanteil an der Umsatzsteuer	154.869,00	135.000	160.000	160.000	160.000	160.000
0220	Hundesteuer	17.728,50	18.000	17.000	18.000	18.000	18.000
0410	Schlüsselzuweisungen vom Land	1.473.864,00	1.428.280	1.242.652	1.400.000	1.400.000	1.400.000
0510	Bedarfszuweisungen vom Land (ohne Stabilisierungshilfen)	-	-	0	0	0	0
0611	Pauschale Finanzzuweisungen Art. 7 FAG (Kopfbeträge) Finanzzuweisungen; Gew.St-mind	100.075,86	98.362	96.152	96.152	96.152	96.152
0615	Einkommensteuerersatzleistung v.Land durch Umsatzsteuerbet. f.Verluste Familienleist.ausg.	335.034,00	330.000	345.000	350.000	350.000	350.000
0616	Überlassung des Aufkommens aus der Grunderwerbsteuer Kommunalanteil	78.741,75	90.000	80.000	90.000	90.000	90.000
	Einnahmen UA 9000	9.219.822,19	8.748.642	8.754.804	9.318.452	9.318.452	9.318.452
A u s g a b e n							
8100	Gewerbesteuerumlage	200.831,00	200.000	180.000	150.000	150.000	150.000
8311	Solidarumlage	-	-	0	0	0	0
8321	Kreisumlage	3.140.273,75	3.518.613	3.830.000	3.800.000	3.800.000	3.800.000
	Ausgaben UA 9000	3.341.104,75	3.718.613	4.010.000	3.950.000	3.950.000	3.950.000
Abgleich Unterabschnitt 9000							
	Einnahmen	9.219.822,19	8.748.642	8.754.804	9.318.452	9.318.452	9.318.452
	Ausgaben	3.341.104,75	3.718.613	4.010.000	3.950.000	3.950.000	3.950.000
	Abgleich UA 9000	5.878.717,44	5.030.029	4.744.804	5.368.452	5.368.452	5.368.452

A. Verwaltungshaushalt 2026 - Modell 1 aus den rechtskräftigen Vorjahreswerten kopiert						Beträge in EUR	
Einzelplan: 9 Allgemeine Finanzwirtschaft							
Unterabschnitt: 9101 Allgemeine Rücklage (einschließlich Zinserträge)							
Gr	Bezeichnung/*Erläuterungen	Ergebnis 2024	Ansatz 2025	Ansatz 2026	2027	Finanzplanungswerte 2028 2029	
E i n n a h m e n							
2050	Zinsen von kommunalen Sonderrechnungen aus Rücklagen	-	-	0	0	0	0
2060	Zinsen von sonstigen öffentl. Sonderrechnungen	-	-	0	0	0	0
2070	Zinsen von privaten Unternehmen	2,53	4	4	4	4	4
Einnahmen UA 9101		2,53	4	4	4	4	4
A u s g a b e n							
kein Konto vorhanden							
Abgleich Unterabschnitt 9101							
Einnahmen		2,53	4	4	4	4	4
Ausgaben		-	-	-	-	-	-
Abgleich UA 9101		2,53	4	4	4	4	4

A. Verwaltungshaushalt 2026 - Modell 1 aus den rechtskräftigen Vorjahreswerten kopiert						Beträge in EUR	
Einzelplan: 9		Allgemeine Finanzwirtschaft					
Unterabschnitt: 9110		Sonderrücklagen (einschl.Zinserträge, soweit nicht and.Aufgabenb.zuzuord.)					
Gr	Bezeichnung/*Erläuterungen	Ergebnis 2024	Ansatz 2025	Ansatz 2026	2027	Finanzplanungswerte 2028	2029
E i n n a h m e n							
2050	Zinsen von kommunalen Sonder- rechnungen z.B. Hilfsfonds übtr.	-	-	0	0	0	0
2060	Zinsen von sonstigen öffentl. Sonderrechnungen z.B. Hilfsfonds übtr.	-	-	0	0	0	0
2070	Zinsen von privaten Unternehmen z.B. Hilfsfonds übtr.	-	-	0	0	0	0
Einnahmen UA 9110		-	-	0	0	0	0
A u s g a b e n							
kein Konto vorhanden							
Abgleich Unterabschnitt 9110							
Einnahmen		-	-	0	0	0	0
Ausgaben		-	-	-	-	-	-
Abgleich UA 9110		-	-	0	0	0	0

A. Verwaltungshaushalt 2026 - Modell 1 aus den rechtskräftigen Vorjahreswerten kopiert						Beträge in EUR	
Einzelplan: 9		Allgemeine Finanzwirtschaft					
Unterabschnitt: 9121		Kredite, innere Darl., Kreditbeschaff.-Kosten, Schuldendienst, Schuldendiensthilfe v. Dritten					
Gr	Bezeichnung/*Erläuterungen	Ergebnis 2024	Ansatz 2025	Ansatz 2026	2027	Finanzplanungswerte 2028	2029
E i n n a h m e n							
2060	Zinsen von sonstigen öffentl. Sonderrechnungen	-	-	0	0	0	0
2070	Zinsen von privaten Unternehmen	-	-	0	0	0	0
2310	Schuldendiensthilfen vom Land	-	-	0	0	0	0
	Einnahmen UA 9121	-	-	0	0	0	0
A u s g a b e n							
8060	Zinsen an sonstige öffentl. Sonderrechnungen	-	-	0	0	0	0
8070	Zinsen an private Unternehmen auch Sparkassen	64.829,01	70.000	58.000	100.000	160.000	225.000
8080	Zinsen an den übrigen Bereich	-	-	0	0	0	0
	Ausgaben UA 9121	64.829,01	70.000	58.000	100.000	160.000	225.000
Abgleich Unterabschnitt 9121							
	Einnahmen	-	-	0	0	0	0
	Ausgaben	64.829,01	70.000	58.000	100.000	160.000	225.000
	Abgleich UA 9121	64.829,01-	70.000-	58.000-	100.000-	160.000-	225.000-

A. Verwaltungshaushalt 2026 - Modell 1 aus den rechtskräftigen Vorjahreswerten kopiert						Beträge in EUR	
Einzelplan: 9		Allgemeine Finanzwirtschaft					
Unterabschnitt: 9141		Deckungsreserve					
Gr	Bezeichnung/*Erläuterungen	Ergebnis 2024	Ansatz 2025	Ansatz 2026	2027	Finanzplanungswerte 2028 2029	
	E i n n a h m e n						
	kein Konto vorhanden						
	A u s g a b e n						
4700	Deckungsreserve für Personal- ausgaben gemäß § 11 KommHV	-	15.000	15.000	15.000	15.000	15.000
8500	Deckungsreserve (§ 11 KommHV) u. a. Sachverst.kosten	-	-	0	0	0	0
	Ausgaben UA 9141	-	15.000	15.000	15.000	15.000	15.000
	Abgleich Unterabschnitt 9141						
	Einnahmen	-	-	-	-	-	-
	Ausgaben	-	15.000	15.000	15.000	15.000	15.000
	Abgleich UA 9141	-	15.000-	15.000-	15.000-	15.000-	15.000-

A. Verwaltungshaushalt 2026 - Modell 1 aus den rechtskräftigen Vorjahreswerten kopiert						Beträge in EUR	
Einzelplan: 9		Allgemeine Finanzwirtschaft					
Unterabschnitt: 9151		Kalkulatorische Einnahmen					
Gr	Bezeichnung/*Erläuterungen	Ergebnis 2024	Ansatz 2025	Ansatz 2026	2027	Finanzplanungswerte 2028	2029
E i n n a h m e n							
2700	Abschreibungen auf Anschaffungs- und Herstellungskosten	1.094.993,04	784.200	784.200	784.200	784.200	784.200
2750	Verzinsung des Anlagekapitals	764.447,12	708.200	708.200	708.200	708.200	708.200
	Einnahmen UA 9151	1.859.440,16	1.492.400	1.492.400	1.492.400	1.492.400	1.492.400
A u s g a b e n							
kein Konto vorhanden							
Abgleich Unterabschnitt 9151							
	Einnahmen	1.859.440,16	1.492.400	1.492.400	1.492.400	1.492.400	1.492.400
	Ausgaben	-	-	-	-	-	-
	Abgleich UA 9151	1.859.440,16	1.492.400	1.492.400	1.492.400	1.492.400	1.492.400

A. Verwaltungshaushalt 2026 - Modell 1 aus den rechtskräftigen Vorjahreswerten kopiert						Beträge in EUR	
Einzelplan: 9		Allgemeine Finanzwirtschaft					
Unterabschnitt: 9161		Zuführungen zwischen Verwaltungs- und VermögensZUFUEHRUNG V.VERMOEGENSHH					
Gr	Bezeichnung/*Erläuterungen	Ergebnis 2024	Ansatz 2025	Ansatz 2026	2027	Finanzplanungswerte 2028	2029
E i n n a h m e n							
2800	Zuführung v. Vermögenshaushalt (ohne Sonderrücklagen)	-	-	732.562	0	0	0
	Einnahmen UA 9161	-	-	732.562	0	0	0
A u s g a b e n							
8600	Zuführung z. Vermögenshaushalt (ohne Sonderrücklagen)	1.764.662,21	122.253	0	87.359	101.956	145.156
	Ausgaben UA 9161	1.764.662,21	122.253	0	87.359	101.956	145.156
Abgleich Unterabschnitt 9161							
	Einnahmen	-	-	732.562	0	0	0
	Ausgaben	1.764.662,21	122.253	0	87.359	101.956	145.156
	Abgleich UA 9161	1.764.662,21-	122.253-	732.562	87.359-	101.956-	145.156-

A. Verwaltungshaushalt 2026 - Modell 1 aus den rechtskräftigen Vorjahreswerten kopiert						Beträge in EUR	
Einzelplan: 9		Allgemeine Finanzwirtschaft					
Unterabschnitt: 9181		Zinsen aus der Anlage des Kassenbestandes einschließlich Kontokorrentverkehr					
Gr	Bezeichnung/*Erläuterungen	Ergebnis 2024	Ansatz 2025	Ansatz 2026	2027	Finanzplanungswerte 2028	2029
E i n n a h m e n							
2050	Zinsen von kommunalen Sonderrechnungen	-	-	0	0	0	0
2060	Zinsen von sonstigen öffentl. Sonderrechnungen	2,01	-	0	0	0	0
2070	Zinsen von privaten Unternehmen	607,76	500	500	500	500	500
	Einnahmen UA 9181	609,77	500	500	500	500	500
A u s g a b e n							
8060	Zinsen an sonstige öffentl. Sonderrechnungen	-	-	0	0	0	0
8070	Zinsen an private Unternehmen	-	-	0	0	0	0
8080	Zinsen an den übrigen Bereich aus Kontokorrentverkehr	-	-	0	0	0	0
	Ausgaben UA 9181	-	-	0	0	0	0
Abgleich Unterabschnitt 9181							
	Einnahmen	609,77	500	500	500	500	500
	Ausgaben	-	-	0	0	0	0
	Abgleich UA 9181	609,77	500	500	500	500	500

A. Verwaltungshaushalt 2026 - Modell 1 aus den rechtskräftigen Vorjahreswerten kopiert						Beträge in EUR	
Einzelplan: 9		Allgemeine Finanzwirtschaft					
Unterabschnitt: 9200		Abwicklung der Vorjahre					
Gr	Bezeichnung/*Erläuterungen	Ergebnis 2024	Ansatz 2025	Ansatz 2026	2027	Finanzplanungswerte 2028	2029
E i n n a h m e n							
2950	Abschlusstechnische Vorgänge (Ist-Überschuss des VerwHH)	-	-	0	0	0	0
	Einnahmen UA 9200	-	-	0	0	0	0
A u s g a b e n							
8950	Abschlusstechnische Vorgänge (Ist-Fehlbetrag des VerwHH)	-	-	0	0	0	0
	Ausgaben UA 9200	-	-	0	0	0	0
Abgleich Unterabschnitt 9200							
	Einnahmen	-	-	0	0	0	0
	Ausgaben	-	-	0	0	0	0
	Abgleich UA 9200	-	-	0	0	0	0

A. Verwaltungshaushalt 2026 - Modell 1 aus den rechtskräftigen Vorjahreswerten kopiert						Beträge in EUR	
Einzelplan: 9		Allgemeine Finanzwirtschaft					
Unterabschnitt: 9699		Verrechnungstechnischer Abschnitt					
Gr	Bezeichnung/*Erläuterungen	Ergebnis 2024	Ansatz 2025	Ansatz 2026	2027	Finanzplanungswerte 2028	2029
	E i n n a h m e n						
2999	Verrechnung von Einnahmebuchg. im Verwaltungs-HH; die angeord. HH-Stelle war nicht eröffnet	-	-	0	0	0	0
	Einnahmen UA 9699	-	-	0	0	0	0
	A u s g a b e n						
8999	Verrechnung von Ausgabebuchg. im Verwaltungs-HH; die angeord. HH-Stelle war nicht eröffnet	-	-	0	0	0	0
	Ausgaben UA 9699	-	-	0	0	0	0
	Abgleich Unterabschnitt 9699						
	Einnahmen	-	-	0	0	0	0
	Ausgaben	-	-	0	0	0	0
	Abgleich UA 9699	-	-	0	0	0	0

A. Verwaltungshaushalt 2026 - Modell 1 aus den rechtskräftigen Vorjahreswerten kopiert Abgleich der Abschnitte und des Einzelplanes Einzelplan: 9 Allgemeine Finanzwirtschaft		Beträge in EUR					
		Ergebnis 2024	Ansatz 2025	Ansatz 2026	2027	Finanzplanungswerte 2028	2029
90	Einnahmen	9.219.822,19	8.748.642	8.754.804	9.318.452	9.318.452	9.318.452
	Ausgaben	3.341.104,75	3.718.613	4.010.000	3.950.000	3.950.000	3.950.000
	Abgleich	5.878.717,44	5.030.029	4.744.804	5.368.452	5.368.452	5.368.452
91	Einnahmen	1.860.052,46	1.492.904	2.225.466	1.492.904	1.492.904	1.492.904
	Ausgaben	1.829.491,22	207.253	73.000	202.359	276.956	385.156
	Abgleich	30.561,24	1.285.651	2.152.466	1.290.545	1.215.948	1.107.748
92	Einnahmen	-	-	0	0	0	0
	Ausgaben	-	-	0	0	0	0
	Abgleich	-	-	0	0	0	0
96	Einnahmen	-	-	0	0	0	0
	Ausgaben	-	-	0	0	0	0
	Abgleich	-	-	0	0	0	0
9	Einnahmen	11.079.874,65	10.241.546	10.980.270	10.811.356	10.811.356	10.811.356
	Ausgaben	5.170.595,97	3.925.866	4.083.000	4.152.359	4.226.956	4.335.156
	Abgleich	5.909.278,68	6.315.680	6.897.270	6.658.997	6.584.400	6.476.200

B. Vermögenshaushalt
Einzelplan 0
Allgemeine Verwaltung

B. Vermögenshaushalt 2026 - Modell 1 aus den rechtskräftigen Vorjahreswerten kopiert						Beträge in EUR	
Einzelplan: 0		Allgemeine Verwaltung					
Unterabschnitt: 0000		Gemeinde-, Kreis- und Bezirksorgane					
Gr	Bezeichnung/*Erläuterungen	Ergebnis 2024	Ansatz 2025	Ansatz 2026	2027	Finanzplanungswerte 2028	2029
	E i n n a h m e n						
	kein Konto vorhanden						
	A u s g a b e n						
9350	Erwerb von beweglichen Sachen des Anlagevermögens	-	-	0	0	0	0
	Ausgaben UA 0000	-	-	0	0	0	0
	Abgleich Unterabschnitt 0000						
	Einnahmen	-	-	-	-	-	-
	Ausgaben	-	-	0	0	0	0
	Abgleich UA 0000	-	-	0	0	0	0

B. Vermögenshaushalt 2026 - Modell 1 aus den rechtskräftigen Vorjahreswerten kopiert						Beträge in EUR	
Einzelplan: 0		Allgemeine Verwaltung					
Unterabschnitt: 0200		Hauptverwaltung					
Gr	Bezeichnung/*Erläuterungen	Ergebnis 2024	Ansatz 2025	Ansatz 2026	2027	Finanzplanungswerte 2028	2029
	E i n n a h m e n						
	kein Konto vorhanden						
	A u s g a b e n						
9351	Zimmerausstattungen Bürostuhl Bgm.,Kälb,PA,IT	-	2.800	3.000	0	0	0
	Ausgaben UA 0200	-	2.800	3.000	0	0	0
	Abgleich Unterabschnitt 0200						
	Einnahmen	-	-	-	-	-	-
	Ausgaben	-	2.800	3.000	0	0	0
	Abgleich UA 0200	-	2.800-	3.000-	0	0	0

B. Vermögenshaushalt 2026 - Modell 1 aus den rechtskräftigen Vorjahreswerten kopiert						Beträge in EUR	
Einzelplan: 0 Allgemeine Verwaltung							
Unterabschnitt: 0241 Öffentlichkeitsarbeit -01-							
Gr	Bezeichnung/*Erläuterungen	Ergebnis 2024	Ansatz 2025	Ansatz 2026	2027	Finanzplanungswerte 2028	2029
	E i n n a h m e n						
	kein Konto vorhanden						
	A u s g a b e n						
9390	sonstige Ausgaben - nicht für bewegl. Sachen	-	-	0	0	0	0
	Ausgaben UA 0241	-	-	0	0	0	0
	Abgleich Unterabschnitt 0241						
	Einnahmen	-	-	-	-	-	-
	Ausgaben	-	-	0	0	0	0
	Abgleich UA 0241	-	-	0	0	0	0

B. Vermögenshaushalt 2026 - Modell 1 aus den rechtskräftigen Vorjahreswerten kopiert						Beträge in EUR	
Einzelplan: 0 Allgemeine Verwaltung							
Unterabschnitt: 0301 Kämmerei							
Gr	Bezeichnung/*Erläuterungen	Ergebnis 2024	Ansatz 2025	Ansatz 2026	2027	Finanzplanungswerte 2028 2029	
	E i n n a h m e n						
	kein Konto vorhanden						
	A u s g a b e n						
9350	Erwerb von beweglichen Sachen des Anlagevermögens	-	-	0	0	0	0
9351	Zimmerausstattungen Bürostuhl Breun	-	-	700	0	0	0
	Ausgaben UA 0301	-	-	700	0	0	0
	Abgleich Unterabschnitt 0301						
	Einnahmen	-	-	-	-	-	-
	Ausgaben	-	-	700	0	0	0
	Abgleich UA 0301	-	-	700-	0	0	0

B. Vermögenshaushalt 2026 - Modell 1 aus den rechtskräftigen Vorjahreswerten kopiert						Beträge in EUR	
Einzelplan: 0 Allgemeine Verwaltung							
Unterabschnitt: 0331 Kassenverwaltung							
Gr	Bezeichnung/*Erläuterungen	Ergebnis 2024	Ansatz 2025	Ansatz 2026	2027	Finanzplanungswerte 2028	2029
	E i n n a h m e n						
	kein Konto vorhanden						
	A u s g a b e n						
9351	Zimmerausstattungen	-	700	0	0	0	0
	Ausgaben UA 0331	-	700	0	0	0	0
	Abgleich Unterabschnitt 0331						
	Einnahmen	-	-	-	-	-	-
	Ausgaben	-	700	0	0	0	0
	Abgleich UA 0331	-	700-	0	0	0	0

B. Vermögenshaushalt 2026 - Modell 1 aus den rechtskräftigen Vorjahreswerten kopiert						Beträge in EUR	
Einzelplan: 0		Allgemeine Verwaltung					
Unterabschnitt: 0336		Buchungsstelle AnBu Vermögenserfassung /-bewertung					
Gr	Bezeichnung/*Erläuterungen	Ergebnis 2024	Ansatz 2025	Ansatz 2026	2027	Finanzplanungswerte 2028	2029
	E i n n a h m e n						
	kein Konto vorhanden						
	A u s g a b e n						
9351	Zimmerausstattungen	-	-	0	0	0	0
9390	sonstige Ausgaben - nicht für bewegl. Sachen	-	-	0	0	0	0
	Ausgaben UA 0336	-	-	0	0	0	0
	Abgleich Unterabschnitt 0336						
	Einnahmen	-	-	-	-	-	-
	Ausgaben	-	-	0	0	0	0
	Abgleich UA 0336	-	-	0	0	0	0

B. Vermögenshaushalt 2026 - Modell 1 aus den rechtskräftigen Vorjahreswerten kopiert						Beträge in EUR	
Einzelplan: 0 Allgemeine Verwaltung							
Unterabschnitt: 0341 Steuerverwaltung							
Gr	Bezeichnung/*Erläuterungen	Ergebnis 2024	Ansatz 2025	Ansatz 2026	2027	Finanzplanungswerte 2028	2029
	E i n n a h m e n						
	kein Konto vorhanden						
	A u s g a b e n						
9351	Zimmerausstattungen Bürostuhl Bergauer	-	-	700	0	0	0
	Ausgaben UA 0341	-	-	700	0	0	0
	Abgleich Unterabschnitt 0341						
	Einnahmen	-	-	-	-	-	-
	Ausgaben	-	-	700	0	0	0
	Abgleich UA 0341	-	-	700-	0	0	0

B. Vermögenshaushalt 2026 - Modell 1 aus den rechtskräftigen Vorjahreswerten kopiert						Beträge in EUR	
Einzelplan: 0 Allgemeine Verwaltung							
Unterabschnitt: 0501 Standesamt							
Gr	Bezeichnung/*Erläuterungen	Ergebnis 2024	Ansatz 2025	Ansatz 2026	2027	Finanzplanungswerte 2028	2029
	E i n n a h m e n						
	kein Konto vorhanden						
	A u s g a b e n						
9350	Erwerb von beweglichen Sachen des Anlagevermögens	-	-	0	0	0	0
9351	Zimmerausstattungen Bürostuhl 3. Arbeitsplatz	-	1.500	700	0	0	0
	Ausgaben UA 0501	-	1.500	700	0	0	0
	Abgleich Unterabschnitt 0501						
	Einnahmen	-	-	-	-	-	-
	Ausgaben	-	1.500	700	0	0	0
	Abgleich UA 0501	-	1.500-	700-	0	0	0

B. Vermögenshaushalt 2026 - Modell 1 aus den rechtskräftigen Vorjahreswerten kopiert						Beträge in EUR	
Einzelplan: 0 Allgemeine Verwaltung							
Unterabschnitt: 0521 Wahlen							
Gr	Bezeichnung/*Erläuterungen	Ergebnis 2024	Ansatz 2025	Ansatz 2026	2027	Finanzplanungswerte 2028	2029
	E i n n a h m e n						
	kein Konto vorhanden						
	A u s g a b e n						
9350	Erwerb von beweglichen Sachen des Anlagevermögens	-	-	0	0	0	0
	Ausgaben UA 0521	-	-	0	0	0	0
	Abgleich Unterabschnitt 0521						
	Einnahmen	-	-	-	-	-	-
	Ausgaben	-	-	0	0	0	0
	Abgleich UA 0521	-	-	0	0	0	0

B. Vermögenshaushalt 2026 - Modell 1 aus den rechtskräftigen Vorjahreswerten kopiert						Beträge in EUR	
Einzelplan: 0		Allgemeine Verwaltung					
Unterabschnitt: 0600		Einrichtungen für die gesamte Verwaltung					
Gr	Bezeichnung/*Erläuterungen	Ergebnis 2024	Ansatz 2025	Ansatz 2026	2027	Finanzplanungswerte 2028	2029
E i n n a h m e n							
3454	Verkauf von Fahrzeugen und Zubehör	-	-	0	0	0	0
	Einnahmen UA 0600	-	-	0	0	0	0
A u s g a b e n							
9350	Erwerb von beweglichen Sachen des Anlagevermögens	2.338,79	25.000	15.000	7.500	7.500	7.500
9351	Zimmerausstattungen	-	-	0	0	0	0
9357	Beschaffung von Fahrzeugen E-Dienstfahrzeug als Leasingf.	-	-	5.000	5.000	5.000	5.000
9450	Erweiterungs-,Um- u.Ausbauten	-	-	0	0	0	0
	Ausgaben UA 0600	2.338,79	25.000	20.000	12.500	12.500	12.500
Abgleich Unterabschnitt 0600							
	Einnahmen	-	-	0	0	0	0
	Ausgaben	2.338,79	25.000	20.000	12.500	12.500	12.500
	Abgleich UA 0600	2.338,79-	25.000-	20.000-	12.500-	12.500-	12.500-

B. Vermögenshaushalt 2026 - Modell 1 aus den rechtskräftigen Vorjahreswerten kopiert						Beträge in EUR	
Einzelplan: 0		Allgemeine Verwaltung					
Unterabschnitt: 0601		EDV-Anlage					
Gr	Bezeichnung/*Erläuterungen	Ergebnis 2024	Ansatz 2025	Ansatz 2026	2027	Finanzplanungswerte 2028	2029
E i n n a h m e n							
3622	Investitionszuweisungen von Gemeinden und Gemeinde- verbänden	-	-	0	0	0	0
	Einnahmen UA 0601	-	-	0	0	0	0
A u s g a b e n							
9350	Erwerb von beweglichen Sachen des Anlagevermögens	48.006,30	145.000	20.000	5.000	5.000	5.000
	Ausgaben UA 0601	48.006,30	145.000	20.000	5.000	5.000	5.000
Abgleich Unterabschnitt 0601							
	Einnahmen	-	-	0	0	0	0
	Ausgaben	48.006,30	145.000	20.000	5.000	5.000	5.000
	Abgleich UA 0601	48.006,30-	145.000-	20.000-	5.000-	5.000-	5.000-

B. Vermögenshaushalt 2026 - Modell 1 aus den rechtskräftigen Vorjahreswerten kopiert						Beträge in EUR	
Einzelplan: 0		Allgemeine Verwaltung					
Unterabschnitt: 0689		Verwaltungsgebäude Rathaus					
Gr	Bezeichnung/*Erläuterungen	Ergebnis 2024	Ansatz 2025	Ansatz 2026	2027	Finanzplanungswerte 2028	2029
	E i n n a h m e n						
	kein Konto vorhanden						
	A u s g a b e n						
9351	Zimmerausstattungen Zimmer, Besprechungsräume, Sitzungssaal, Küchen u. Medien	-	400.000	350.000	0	0	0
9450	Erweiterungs-,Um- u.Ausbauten Neubau Rathaus mit GEWOLand	799.011,12	300.000	265.000	0	0	0
9512	Straßen, Plätze, Brücken u.ä. -Anliegerbeiträge-	-	-	0	0	0	0
9535	Entwässerung	-	-	0	0	0	0
9630	Betriebstechnische Anlagen	-	-	0	0	0	0
	Ausgaben UA 0689	799.011,12	700.000	615.000	0	0	0
	Abgleich Unterabschnitt 0689						
	Einnahmen	-	-	-	-	-	-
	Ausgaben	799.011,12	700.000	615.000	0	0	0
	Abgleich UA 0689	799.011,12-	700.000-	615.000-	0	0	0

B. Vermögenshaushalt 2026 - Modell 1 aus den rechtskräftigen Vorjahreswerten kopiert							Beträge in EUR
Abgleich der Abschnitte und des Einzelplanes							
Einzelplan: 0 Allgemeine Verwaltung							
		Ergebnis 2024	Ansatz 2025	Ansatz 2026	2027	Finanzplanungswerte 2028	2029
00	Einnahmen	-	-	-	-	-	-
	Ausgaben	-	-	0	0	0	0
	Abgleich	-	-	0	0	0	0
02	Einnahmen	-	-	-	-	-	-
	Ausgaben	-	2.800	3.000	0	0	0
	Abgleich	-	2.800-	3.000-	0	0	0
03	Einnahmen	-	-	-	-	-	-
	Ausgaben	-	700	1.400	0	0	0
	Abgleich	-	700-	1.400-	0	0	0
05	Einnahmen	-	-	-	-	-	-
	Ausgaben	-	1.500	700	0	0	0
	Abgleich	-	1.500-	700-	0	0	0
06	Einnahmen	-	-	0	0	0	0
	Ausgaben	849.356,21	870.000	655.000	17.500	17.500	17.500
	Abgleich	849.356,21-	870.000-	655.000-	17.500-	17.500-	17.500-
0	Einnahmen	-	-	0	0	0	0
	Ausgaben	849.356,21	875.000	660.100	17.500	17.500	17.500
	Abgleich	849.356,21-	875.000-	660.100-	17.500-	17.500-	17.500-

B. Vermögenshaushalt
Einzelplan 1
Öffentliche Sicherheit
und Ordnung

B. Vermögenshaushalt 2026 - Modell 1 aus den rechtskräftigen Vorjahreswerten kopiert						Beträge in EUR	
Einzelplan: 1		öffentliche Sicherheit und Ordnung					
Unterabschnitt: 1100		Öffentliche Ordnung					
Gr	Bezeichnung/*Erläuterungen	Ergebnis 2024	Ansatz 2025	Ansatz 2026	2027	Finanzplanungswerte 2028 2029	
	E i n n a h m e n						
	kein Konto vorhanden						
	A u s g a b e n						
9350	Erwerb von beweglichen Sachen des Anlagevermögens	-	1.000	1.000	1.000	1.000	1.000
9351	Zimmerausstattungen 2 Bürostühle Mischke, De Mitri	-	-	1.400	1.000	1.000	1.000
	Ausgaben UA 1100	-	1.000	2.400	2.000	2.000	2.000
	Abgleich Unterabschnitt 1100						
	Einnahmen	-	-	-	-	-	-
	Ausgaben	-	1.000	2.400	2.000	2.000	2.000
	Abgleich UA 1100	-	1.000-	2.400-	2.000-	2.000-	2.000-

B. Vermögenshaushalt 2026 - Modell 1 aus den rechtskräftigen Vorjahreswerten kopiert						Beträge in EUR	
Einzelplan: 1		öffentliche Sicherheit und Ordnung					
Unterabschnitt: 1300		Brandschutz - FFW Hemhofen/Zeckern					
Gr	Bezeichnung/*Erläuterungen	Ergebnis 2024	Ansatz 2025	Ansatz 2026	2027	Finanzplanungswerte 2028	2029
E i n n a h m e n							
3401	Veräußerung von unbebauten Grundstücken	-	-	0	0	0	0
3454	Verkauf von Fahrzeugen und Zubehör Verkauf LF8/6	-	5.000	0	0	0	0
3610	Investitionszuweisungen vom Land	-	-	0	0	0	0
3618	Sonstige Investitionszuweisungen vom Land Zuschuss FW-Auto HLF 20	-	119.000	0	0	30.000	0
3640	Investitionszuweisungen von d. gesetzl. Sozialversicherung	-	-	0	0	0	0
3660	Investitionszuschüsse von sonst. öff. Sonderrechnungen (einschl. Spenden)	-	-	0	0	0	0
Einnahmen UA 1300		-	124.000	0	0	30.000	0
A u s g a b e n							
9350	Erwerb von beweglichen Sachen des Anlagevermögens versch. Ausrüstungsgegenstände und Atemschutzgeräte	9.092,66	15.000	80.000	10.000	10.000	10.000
9357	Beschaffung von Fahrzeugen Ersatzbeschaffung MZF 20/11/2	490.831,59	20.000	0	0	100.000	0
9450	Erweiterungs-, Um- u. Ausbauten Gewährl. entlassung, Rep. Sitzgelegenheiten (26) u. Rep. Tor *2025: neues Hoftor Halle 6	-	3.000	20.000	10.000	0	0
9451	Erweiterungs-, Um- und Ausbau Maßnahme -a- Lüftung, IT-Material-Pauschale	-	5.000	3.000	3.000	3.000	3.000
9630	Betriebstechnische Anlagen	-	5.000	5.000	5.000	5.000	5.000
Ausgaben UA 1300		499.924,25	48.000	108.000	28.000	118.000	18.000
Abgleich Unterabschnitt 1300							
Einnahmen		-	124.000	0	0	30.000	0
Ausgaben		499.924,25	48.000	108.000	28.000	118.000	18.000
Abgleich UA 1300		499.924,25-	76.000	108.000-	28.000-	88.000-	18.000-

B. Vermögenshaushalt 2026 - Modell 1 aus den rechtskräftigen Vorjahreswerten kopiert						Beträge in EUR	
Einzelplan: 1 öffentliche Sicherheit und Ordnung							
Unterabschnitt: 1411 Alarm- und Warndienst							
Gr	Bezeichnung/*Erläuterungen	Ergebnis 2024	Ansatz 2025	Ansatz 2026	2027	Finanzplanungswerte 2028	2029
	E i n n a h m e n						
	kein Konto vorhanden						
	A u s g a b e n						
9350	Erwerb von beweglichen Sachen des Anlagevermögens Restzhg. Umrüstung dig.Sirenen	4.801,18	20.000	0	0	0	0
	Ausgaben UA 1411	4.801,18	20.000	0	0	0	0
	Abgleich Unterabschnitt 1411						
	Einnahmen	-	-	-	-	-	-
	Ausgaben	4.801,18	20.000	0	0	0	0
	Abgleich UA 1411	4.801,18-	20.000-	0	0	0	0

B. Vermögenshaushalt 2026 - Modell 1 aus den rechtskräftigen Vorjahreswerten kopiert						Beträge in EUR	
Abgleich der Abschnitte und des Einzelplanes							
Einzelplan: 1 öffentliche Sicherheit und Ordnung							
		Ergebnis 2024	Ansatz 2025	Ansatz 2026	2027	Finanzplanungswerte 2028	2029
11	Einnahmen	-	-	-	-	-	-
	Ausgaben	-	1.000	2.400	2.000	2.000	2.000
	Abgleich	-	1.000-	2.400-	2.000-	2.000-	2.000-
13	Einnahmen	-	124.000	0	0	30.000	0
	Ausgaben	499.924,25	48.000	108.000	28.000	118.000	18.000
	Abgleich	499.924,25-	76.000	108.000-	28.000-	88.000-	18.000-
14	Einnahmen	-	-	-	-	-	-
	Ausgaben	4.801,18	20.000	0	0	0	0
	Abgleich	4.801,18-	20.000-	0	0	0	0
1	Einnahmen	-	124.000	0	0	30.000	0
	Ausgaben	504.725,43	69.000	110.400	30.000	120.000	20.000
	Abgleich	504.725,43-	55.000	110.400-	30.000-	90.000-	20.000-

B. Vermögenshaushalt
Einzelplan 2
Schulen

B. Vermögenshaushalt 2026 - Modell 1 aus den rechtskräftigen Vorjahreswerten kopiert						Beträge in EUR	
Einzelplan: 2 Schulen							
Unterabschnitt: 2110 Grundschule Hemhofen							
Gr	Bezeichnung/*Erläuterungen	Ergebnis 2024	Ansatz 2025	Ansatz 2026	2027	Finanzplanungswerte 2028	2029
E i n n a h m e n							
3610	Investitionszuweisungen vom Land Zuschuss Beleuchtung MzWH	-	20.000	10.000	0	0	0
3617	Investitionszuweisungen vom Land	-	-	0	0	0	0
3618	Sonstige Investitionszuweisungen vom Land	-	-	0	0	0	0
3619	Sonstige Investitionszuweisungen vom Land	-	-	0	0	0	0
Einnahmen UA 2110		-	20.000	10.000	0	0	0
A u s g a b e n							
9350	Erwerb von beweglichen Sachen des Anlagevermögens digitaler Medienbedarf (u. a. Anschaffung iPads)	6.234,88	10.000	22.500	10.000	10.000	10.000
9351	Zimmerausstattungen	-	-	0	0	0	0
9356	Schulausstattungen	-	15.000	5.000	5.000	5.000	5.000
9450	Erweiterungs-,Um- u.Ausbauten	215.678,09	-	0	0	0	0
9451	Erweiterungs-, Um- und Ausbau Maßnahme -a-	4.250,49	-	0	0	0	0
9452	Erweiterungs-, Um- und Ausbau Maßnahme -b-	166.277,99	-	0	0	0	0
9453	Erweiterungs-, Um- und Ausbau Maßnahme -c- 26 Restzhg. Umrüst. LED, 28/29 Umbau alte Turnhalle u. Umkl.	3.166,00	90.000	20.000	0	50.000	500.000
9454	Erweiterungs-, Um- und Ausbau Maßnahme -d-	-	-	0	0	0	0
9535	Entwässerung	-	-	0	0	0	0
9630	Betriebstechnische Anlagen	-	-	0	0	0	0
Ausgaben UA 2110		395.607,45	115.000	47.500	15.000	65.000	515.000
Abgleich Unterabschnitt 2110							
Einnahmen		-	20.000	10.000	0	0	0
Ausgaben		395.607,45	115.000	47.500	15.000	65.000	515.000
Abgleich UA 2110		395.607,45-	95.000-	37.500-	15.000-	65.000-	515.000-

B. Vermögenshaushalt 2026 - Modell 1 aus den rechtskräftigen Vorjahreswerten kopiert Abgleich der Abschnitte und des Einzelplanes Einzelplan: 2 Schulen		Beträge in EUR					
		Ergebnis 2024	Ansatz 2025	Ansatz 2026	2027	Finanzplanungswerte 2028	2029
21	Einnahmen	-	20.000	10.000	0	0	0
	Ausgaben	395.607,45	115.000	47.500	15.000	65.000	515.000
	Abgleich	395.607,45-	95.000-	37.500-	15.000-	65.000-	515.000-
2	Einnahmen	-	20.000	10.000	0	0	0
	Ausgaben	395.607,45	115.000	47.500	15.000	65.000	515.000
	Abgleich	395.607,45-	95.000-	37.500-	15.000-	65.000-	515.000-

B. Vermögenshaushalt

Einzelplan 3

Wissenschaft, Forschung
Kulturpflege

B. Vermögenshaushalt 2026 - Modell 1 aus den rechtskräftigen Vorjahreswerten kopiert						Beträge in EUR	
Einzelplan: 3 Wissenschaft, Forschung Kulturpflege							
Unterabschnitt: 3330 Musikschulen							
Gr	Bezeichnung/*Erläuterungen	Ergebnis 2024	Ansatz 2025	Ansatz 2026	2027	Finanzplanungswerte 2028	2029
E i n n a h m e n							
3610	Investitionszuweisungen vom Land	-	-	0	0	0	0
Einnahmen UA 3330		-	-	0	0	0	0
A u s g a b e n							
9350	Erwerb von beweglichen Sachen des Anlagevermögens EDV-Erweiterung	-	-	1.200	0	0	0
9356	Schulausstattungen Austausch alter Musikinstr. FL=1	1.321,50	4.500	5.000	3.000	3.000	3.000
9450	Erweiterungs-,Um- u.Ausbauten FL=1	-	-	0	0	0	0
9501	Tiefbaumaßnahme -a-	-	-	0	0	0	0
9535	Entwässerung	-	-	0	0	0	0
Ausgaben UA 3330		1.321,50	4.500	6.200	3.000	3.000	3.000
Abgleich Unterabschnitt 3330							
Einnahmen		-	-	0	0	0	0
Ausgaben		1.321,50	4.500	6.200	3.000	3.000	3.000
Abgleich UA 3330		1.321,50-	4.500-	6.200-	3.000-	3.000-	3.000-

B. Vermögenshaushalt 2026 - Modell 1 aus den rechtskräftigen Vorjahreswerten kopiert						Beträge in EUR	
Einzelplan: 3		Wissenschaft, Forschung Kulturpflege					
Unterabschnitt: 3420		Förderung von Verschönerungsvereinen, Heimatvereinen u.ä.					
Gr	Bezeichnung/*Erläuterungen	Ergebnis 2024	Ansatz 2025	Ansatz 2026	2027	Finanzplanungswerte 2028 2029	
	E i n n a h m e n						
	kein Konto vorhanden						
	A u s g a b e n						
9880	Investitionszuschüsse an übrige Bereiche Geflügelzuchtverein Zeckern	4.986,98	3.058	1.860	0	0	0
	Ausgaben UA 3420	4.986,98	3.058	1.860	0	0	0
	Abgleich Unterabschnitt 3420						
	Einnahmen	-	-	-	-	-	-
	Ausgaben	4.986,98	3.058	1.860	0	0	0
	Abgleich UA 3420	4.986,98-	3.058-	1.860-	0	0	0

B. Vermögenshaushalt 2026 - Modell 1 aus den rechtskräftigen Vorjahreswerten kopiert						Beträge in EUR	
Einzelplan: 3 Wissenschaft, Forschung Kulturpflege							
Unterabschnitt: 3700 Kirchliche Angelegenheiten							
Gr	Bezeichnung/*Erläuterungen	Ergebnis 2024	Ansatz 2025	Ansatz 2026	2027	Finanzplanungswerte 2028	2029
	E i n n a h m e n						
	kein Konto vorhanden						
	A u s g a b e n						
9880	Investitionszuschüsse an übrige Bereiche	-	-	0	0	0	0
	Ausgaben UA 3700	-	-	0	0	0	0
	Abgleich Unterabschnitt 3700						
	Einnahmen	-	-	-	-	-	-
	Ausgaben	-	-	0	0	0	0
	Abgleich UA 3700	-	-	0	0	0	0

B. Vermögenshaushalt 2026 - Modell 1 aus den rechtskräftigen Vorjahreswerten kopiert Abgleich der Abschnitte und des Einzelplanes Einzelplan: 3 Wissenschaft, Forschung Kulturpflege		Beträge in EUR				
		Ergebnis 2024	Ansatz 2025	Ansatz 2026	2027	Finanzplanungswerte 2028 2029
33	Einnahmen	-	-	0	0	0
	Ausgaben	1.321,50	4.500	6.200	3.000	3.000
	Abgleich	1.321,50-	4.500-	6.200-	3.000-	3.000-
34	Einnahmen	-	-	-	-	-
	Ausgaben	4.986,98	3.058	1.860	0	0
	Abgleich	4.986,98-	3.058-	1.860-	0	0
37	Einnahmen	-	-	-	-	-
	Ausgaben	-	-	0	0	0
	Abgleich	-	-	0	0	0
3	Einnahmen	-	-	0	0	0
	Ausgaben	6.308,48	7.558	8.060	3.000	3.000
	Abgleich	6.308,48-	7.558-	8.060-	3.000-	3.000-

B. Vermögenshaushalt

Einzelplan 4

Soziale Sicherung

B. Vermögenshaushalt 2026 - Modell 1 aus den rechtskräftigen Vorjahreswerten kopiert						Beträge in EUR	
Einzelplan: 4 Soziale Sicherung							
Unterabschnitt: 4350 Soziale Einrichtungen für Wohnungslose							
Gr	Bezeichnung/*Erläuterungen	Ergebnis 2024	Ansatz 2025	Ansatz 2026	2027	Finanzplanungswerte 2028 2029	
	E i n n a h m e n						
	kein Konto vorhanden						
	A u s g a b e n						
9350	Erwerb von beweglichen Sachen des Anlagevermögens	-	-	0	0	0	0
	Ausgaben UA 4350	-	-	0	0	0	0
	Abgleich Unterabschnitt 4350						
	Einnahmen	-	-	-	-	-	-
	Ausgaben	-	-	0	0	0	0
	Abgleich UA 4350	-	-	0	0	0	0

B. Vermögenshaushalt 2026 - Modell 1 aus den rechtskräftigen Vorjahreswerten kopiert						Beträge in EUR	
Einzelplan: 4 Soziale Sicherung							
Unterabschnitt: 4600 Einrichtungen der Jugendarbeit -Jugendtreff "Die Insel"							
Gr	Bezeichnung/*Erläuterungen	Ergebnis 2024	Ansatz 2025	Ansatz 2026	2027	Finanzplanungswerte 2028 2029	
E i n n a h m e n							
3406	Ersatzleistung bei Vermögensschäden an unbewegl. Sachen	-	-	0	0	0	0
3610	Investitionszuweisungen vom Land	-	-	0	0	0	0
3640	Investitionszuweisungen von d. gesetzl. Sozialversicherung	-	-	0	0	0	0
3660	Investitionszuschüsse von sonst. öff. Sonderrechnungen (einschl. Spenden)	-	-	0	0	0	0
Einnahmen UA 4600		-	-	0	0	0	0
A u s g a b e n							
9350	Erwerb von beweglichen Sachen des Anlagevermögens Innenausstattung veraltet	909,40	2.000	2.750	2.000	2.000	2.000
9357	Beschaffung von Fahrzeugen	-	-	0	0	0	0
9421	Gebäudeneubau -a-	-	-	0	0	0	0
9422	Gebäudeneubau -b-	-	-	0	0	0	0
9535	Entwässerung	-	-	0	0	0	0
Ausgaben UA 4600		909,40	2.000	2.750	2.000	2.000	2.000
Abgleich Unterabschnitt 4600							
Einnahmen		-	-	0	0	0	0
Ausgaben		909,40	2.000	2.750	2.000	2.000	2.000
Abgleich UA 4600		909,40-	2.000-	2.750-	2.000-	2.000-	2.000-

B. Vermögenshaushalt 2026 - Modell 1 aus den rechtskräftigen Vorjahreswerten kopiert						Beträge in EUR	
Einzelplan: 4 Soziale Sicherung							
Unterabschnitt: 4605 Einrichtung der Jugendarbeitsspielplätze							
Gr	Bezeichnung/*Erläuterungen	Ergebnis 2024	Ansatz 2025	Ansatz 2026	2027	Finanzplanungswerte 2028	2029
	E i n n a h m e n						
	kein Konto vorhanden						
	A u s g a b e n						
9350	Erwerb von beweglichen Sachen des Anlagevermögens versch. Spielgeräte	-	5.000	5.000	5.000	5.000	5.000
	Ausgaben UA 4605	-	5.000	5.000	5.000	5.000	5.000
	Abgleich Unterabschnitt 4605						
	Einnahmen	-	-	-	-	-	-
	Ausgaben	-	5.000	5.000	5.000	5.000	5.000
	Abgleich UA 4605	-	5.000-	5.000-	5.000-	5.000-	5.000-

B. Vermögenshaushalt 2026 - Modell 1 aus den rechtskräftigen Vorjahreswerten kopiert						Beträge in EUR	
Einzelplan: 4 Soziale Sicherung							
Unterabschnitt: 4641 Tageseinrichtungen für Kinderkindergarten							
Gr	Bezeichnung/*Erläuterungen	Ergebnis 2024	Ansatz 2025	Ansatz 2026	2027	Finanzplanungswerte 2028 2029	
E i n n a h m e n							
3610	Investitionszuweisungen vom Land	-	-	0	0	0	0
	Einnahmen UA 4641	-	-	0	0	0	0
A u s g a b e n							
9350	Erwerb von beweglichen Sachen des Anlagevermögens u. a. EDV-Erweiterung, Spülmaschine etc.	4.163,00	5.000	8.000	5.000	5.000	5.000
9351	Zimmerausstattungen Küchenzeilen, Stühle sowie Schränke für eine Gruppe	2.157,51	5.000	15.000	5.000	5.000	5.000
9450	Erweiterungs-,Um- u.Ausbauten San. Personaltoil. sowie Errichtung naturnahe Außengr.	22.425,85	40.000	20.000	30.000	200.000	0
9451	Erweiterungs-, Um- und Ausbau Maßnahme -a- Sanierung u. Schallschutz Keller inkl. Turnraum	-	130.000	0	0	0	0
9535	Entwässerung	-	-	0	0	0	0
9630	Betriebstechnische Anlagen	-	-	0	0	0	0
	Ausgaben UA 4641	28.746,36	180.000	43.000	40.000	210.000	10.000
Abgleich Unterabschnitt 4641							
	Einnahmen	-	-	0	0	0	0
	Ausgaben	28.746,36	180.000	43.000	40.000	210.000	10.000
	Abgleich UA 4641	28.746,36-	180.000-	43.000-	40.000-	210.000-	10.000-

B. Vermögenshaushalt 2026 - Modell 1 aus den rechtskräftigen Vorjahreswerten kopiert						Beträge in EUR	
Einzelplan: 4 Soziale Sicherung							
Unterabschnitt: 4642 Tageseinrichtung für Kinderkinderkrippe							
Gr	Bezeichnung/*Erläuterungen	Ergebnis 2024	Ansatz 2025	Ansatz 2026	2027	Finanzplanungswerte 2028	2029
E i n n a h m e n							
3610	Investitionszuweisungen vom Land	-	-	0	0	0	0
	Einnahmen UA 4642	-	-	0	0	0	0
A u s g a b e n							
9350	Erwerb von beweglichen Sachen des Anlagevermögens u. a. EDV-Erweiterung	-	2.000	3.000	2.000	2.000	2.000
9351	Zimmerausstattungen Küchenzeilen für Mäuse u. Igel	4.724,58	8.000	3.000	3.000	3.000	3.000
9450	Erweiterungs-,Um- u.Ausbauten Nachrüst. Schallschutzdecken, San. Personaltoil.	-	25.000	0	50.000	0	0
	Ausgaben UA 4642	4.724,58	35.000	6.000	55.000	5.000	5.000
Abgleich Unterabschnitt 4642							
	Einnahmen	-	-	0	0	0	0
	Ausgaben	4.724,58	35.000	6.000	55.000	5.000	5.000
	Abgleich UA 4642	4.724,58-	35.000-	6.000-	55.000-	5.000-	5.000-

B. Vermögenshaushalt 2026 - Modell 1 aus den rechtskräftigen Vorjahreswerten kopiert						Beträge in EUR	
Einzelplan: 4 Soziale Sicherung							
Unterabschnitt: 4643 Tageseinrichtung für Kindermittagsbetreuung							
Gr	Bezeichnung/*Erläuterungen	Ergebnis 2024	Ansatz 2025	Ansatz 2026	2027	Finanzplanungswerte 2028 2029	
	E i n n a h m e n						
	kein Konto vorhanden						
	A u s g a b e n						
9350	Erwerb von beweglichen Sachen des Anlagevermögens Outdoorküche, u. a. EDV-Erw.	-	1.000	2.200	1.000	1.000	1.000
9351	Zimmerausstattungen versch. Ausstattungen	-	4.500	1.000	1.000	1.000	1.000
9352	Arbeitsgeräte und Maschinen	-	-	0	0	0	0
	Ausgaben UA 4643	-	5.500	3.200	2.000	2.000	2.000
	Abgleich Unterabschnitt 4643						
	Einnahmen	-	-	-	-	-	-
	Ausgaben	-	5.500	3.200	2.000	2.000	2.000
	Abgleich UA 4643	-	5.500-	3.200-	2.000-	2.000-	2.000-

B. Vermögenshaushalt 2026 - Modell 1 aus den rechtskräftigen Vorjahreswerten kopiert						Beträge in EUR	
Einzelplan: 4 Soziale Sicherung							
Unterabschnitt: 4644 Tageseinrichtung für Kinder - Mittagsbetreuung Naturraum							
Gr	Bezeichnung/*Erläuterungen	Ergebnis 2024	Ansatz 2025	Ansatz 2026	2027	Finanzplanungswerte 2028	2029
	E i n n a h m e n						
	kein Konto vorhanden						
	A u s g a b e n						
9350	Erwerb von beweglichen Sachen des Anlagevermögens u. a. EDV-Erw.	909,64	1.000	1.000	500	500	500
9351	Zimmerausstattungen versch. Ausstattungen	1.510,68	8.000	6.300	500	500	500
9450	Erweiterungs-,Um- u.Ausbauten	-	50.000	0	0	0	0
	Ausgaben UA 4644	2.420,32	59.000	7.300	1.000	1.000	1.000
	Abgleich Unterabschnitt 4644						
	Einnahmen	-	-	-	-	-	-
	Ausgaben	2.420,32	59.000	7.300	1.000	1.000	1.000
	Abgleich UA 4644	2.420,32-	59.000-	7.300-	1.000-	1.000-	1.000-

B. Vermögenshaushalt 2026 - Modell 1 aus den rechtskräftigen Vorjahreswerten kopiert						Beträge in EUR	
Einzelplan: 4 Soziale Sicherung							
Unterabschnitt: 4701 Förderung der Wohlfahrtspflege -Rotes Kreuz und Lebenshilfe							
Gr	Bezeichnung/*Erläuterungen	Ergebnis 2024	Ansatz 2025	Ansatz 2026	2027	Finanzplanungswerte 2028	2029
	E i n n a h m e n						
	kein Konto vorhanden						
	A u s g a b e n						
9880	Investitionszuschüsse an übrige Bereiche	-	-	0	0	0	0
	Ausgaben UA 4701	-	-	0	0	0	0
	Abgleich Unterabschnitt 4701						
	Einnahmen	-	-	-	-	-	-
	Ausgaben	-	-	0	0	0	0
	Abgleich UA 4701	-	-	0	0	0	0

B. Vermögenshaushalt 2026 - Modell 1 aus den rechtskräftigen Vorjahreswerten kopiert							Beträge in EUR
Abgleich der Abschnitte und des Einzelplanes							
Einzelplan: 4 Soziale Sicherung							
		Ergebnis 2024	Ansatz 2025	Ansatz 2026	2027	Finanzplanungswerte 2028 2029	
43	Einnahmen	-	-	-	-	-	-
	Ausgaben	-	-	0	0	0	0
	Abgleich	-	-	0	0	0	0
46	Einnahmen	-	-	0	0	0	0
	Ausgaben	36.800,66	286.500	67.250	105.000	225.000	25.000
	Abgleich	36.800,66-	286.500-	67.250-	105.000-	225.000-	25.000-
47	Einnahmen	-	-	-	-	-	-
	Ausgaben	-	-	0	0	0	0
	Abgleich	-	-	0	0	0	0
4	Einnahmen	-	-	0	0	0	0
	Ausgaben	36.800,66	286.500	67.250	105.000	225.000	25.000
	Abgleich	36.800,66-	286.500-	67.250-	105.000-	225.000-	25.000-

B. Vermögenshaushalt

Einzelplan 5

Gesundheit, Sport,
Erholung

B. Vermögenshaushalt 2026 - Modell 1 aus den rechtskräftigen Vorjahreswerten kopiert						Beträge in EUR	
Einzelplan: 5 Gesundheit, Sport, Erholung							
Unterabschnitt: 5500 Förderung des Sports *							
Gr	Bezeichnung/*Erläuterungen	Ergebnis 2024	Ansatz 2025	Ansatz 2026	2027	Finanzplanungswerte 2028	2029
	E i n n a h m e n						
	kein Konto vorhanden						
	A u s g a b e n						
9880	Investitionszuschüsse an übrige Bereiche	-	-	0	0	0	0
9881	Investitionszuschüsse an übrigen Bereich -a-	-	-	0	0	0	0
	Ausgaben UA 5500	-	-	0	0	0	0
	Abgleich Unterabschnitt 5500						
	Einnahmen	-	-	-	-	-	-
	Ausgaben	-	-	0	0	0	0
	Abgleich UA 5500	-	-	0	0	0	0

B. Vermögenshaushalt 2026 - Modell 1 aus den rechtskräftigen Vorjahreswerten kopiert						Beträge in EUR		
Einzelplan: 5		Gesundheit, Sport, Erholung						
Unterabschnitt: 5601		Sportanlage - Skateboardbahn						
Gr	Bezeichnung/*Erläuterungen	Ergebnis 2024	Ansatz 2025	Ansatz 2026	2027	Finanzplanungswerte 2028	2029	
	E i n n a h m e n							
	kein Konto vorhanden							
	A u s g a b e n							
9350	Erwerb von beweglichen Sachen des Anlagevermögens	-	1.000	1.000	1.000	1.000	1.000	
9501	Tiefbaumaßnahme -a-	-	-	0	0	0	0	
	Ausgaben UA 5601	-	1.000	1.000	1.000	1.000	1.000	
	Abgleich Unterabschnitt 5601							
	Einnahmen	-	-	-	-	-	-	
	Ausgaben	-	1.000	1.000	1.000	1.000	1.000	
	Abgleich UA 5601	-	1.000-	1.000-	1.000-	1.000-	1.000-	

B. Vermögenshaushalt 2026 - Modell 1 aus den rechtskräftigen Vorjahreswerten kopiert						Beträge in EUR	
Einzelplan: 5		Gesundheit, Sport, Erholung					
Unterabschnitt: 5800		Parkanlagen und öffentliche Grünflächen					
Gr	Bezeichnung/*Erläuterungen	Ergebnis 2024	Ansatz 2025	Ansatz 2026	2027	Finanzplanungswerte 2028	2029
	E i n n a h m e n						
	kein Konto vorhanden						
	A u s g a b e n						
9350	Erwerb von beweglichen Sachen des Anlagevermögens	-	500	500	500	500	500
9550	Sport- und Grünflächen u.ä.	-	-	0	0	0	0
	Ausgaben UA 5800	-	500	500	500	500	500
	Abgleich Unterabschnitt 5800						
	Einnahmen	-	-	-	-	-	-
	Ausgaben	-	500	500	500	500	500
	Abgleich UA 5800	-	500-	500-	500-	500-	500-

B. Vermögenshaushalt 2026 - Modell 1 aus den rechtskräftigen Vorjahreswerten kopiert						Beträge in EUR	
Einzelplan: 5		Gesundheit, Sport, Erholung					
Unterabschnitt: 5900		Sonst. Erholungseinrichtungen					
Gr	Bezeichnung/*Erläuterungen	Ergebnis 2024	Ansatz 2025	Ansatz 2026	2027	Finanzplanungswerte 2028	2029
E i n n a h m e n							
3610	Investitionszuweisungen vom Land Förderung kommunales Zentrum	-	500.000	1.400.000	0	0	0
	Einnahmen UA 5900	-	500.000	1.400.000	0	0	0
A u s g a b e n							
9450	Erweiterungs-,Um- u.Ausbauten Planungskosten für kommunales Zentrum	56.000,00	1.200.000	1.000.000	0	0	0
9500	Tiefbaumaßnahmen	-	-	0	0	0	0
9535	Entwässerung	-	-	0	0	0	0
	Ausgaben UA 5900	56.000,00	1.200.000	1.000.000	0	0	0
Abgleich Unterabschnitt 5900							
	Einnahmen	-	500.000	1.400.000	0	0	0
	Ausgaben	56.000,00	1.200.000	1.000.000	0	0	0
	Abgleich UA 5900	56.000,00-	700.000-	400.000	0	0	0

B. Vermögenshaushalt 2026 - Modell 1 aus den rechtskräftigen Vorjahreswerten kopiert Abgleich der Abschnitte und des Einzelplanes Einzelplan: 5 Gesundheit, Sport, Erholung		Beträge in EUR					
		Ergebnis 2024	Ansatz 2025	Ansatz 2026	2027	Finanzplanungswerte 2028	2029
55	Einnahmen	-	-	-	-	-	-
	Ausgaben	-	-	0	0	0	0
	Abgleich	-	-	0	0	0	0
56	Einnahmen	-	-	-	-	-	-
	Ausgaben	-	1.000	1.000	1.000	1.000	1.000
	Abgleich	-	1.000-	1.000-	1.000-	1.000-	1.000-
58	Einnahmen	-	-	-	-	-	-
	Ausgaben	-	500	500	500	500	500
	Abgleich	-	500-	500-	500-	500-	500-
59	Einnahmen	-	500.000	1.400.000	0	0	0
	Ausgaben	56.000,00	1.200.000	1.000.000	0	0	0
	Abgleich	56.000,00-	700.000-	400.000	0	0	0
5	Einnahmen	-	500.000	1.400.000	0	0	0
	Ausgaben	56.000,00	1.201.500	1.001.500	1.500	1.500	1.500
	Abgleich	56.000,00-	701.500-	398.500	1.500-	1.500-	1.500-

B. Vermögenshaushalt
Einzelplan 6
Bau- und Wohnungswesen,
Verkehr

B. Vermögenshaushalt 2026 - Modell 1 aus den rechtskräftigen Vorjahreswerten kopiert						Beträge in EUR	
Einzelplan: 6 Bau- und Wohnungswesen, Verkehr							
Unterabschnitt: 6000 Bauverwaltung							
Gr	Bezeichnung/*Erläuterungen	Ergebnis 2024	Ansatz 2025	Ansatz 2026	2027	Finanzplanungswerte 2028	2029
	E i n n a h m e n						
	kein Konto vorhanden						
	A u s g a b e n						
9350	Erwerb von beweglichen Sachen des Anlagevermögens RIWA Schnittstelle Bauantragsv	-	-	5.500	0	0	0
9351	Zimmerausstattungen	-	-	0	0	0	0
	Ausgaben UA 6000	-	-	5.500	0	0	0
	Abgleich Unterabschnitt 6000						
	Einnahmen	-	-	-	-	-	-
	Ausgaben	-	-	5.500	0	0	0
	Abgleich UA 6000	-	-	5.500-	0	0	0

B. Vermögenshaushalt 2026 - Modell 1 aus den rechtskräftigen Vorjahreswerten kopiert						Beträge in EUR	
Einzelplan: 6 Bau- und Wohnungswesen, Verkehr							
Unterabschnitt: 6105 Orts- und Regionalplanung - Planung und Vermessung							
Gr	Bezeichnung/*Erläuterungen	Ergebnis 2024	Ansatz 2025	Ansatz 2026	2027	Finanzplanungswerte 2028	2029
E i n n a h m e n							
3600	Investitionszuweisungen vom Bund, LAF, ERP-Sondervermögen Zuwendung Wärmeplanung	-	-	32.000	0	0	0
3610	Investitionszuweisungen vom Land	-	-	0	0	0	0
3617	Investitionszuweisungen vom Land	-	-	0	0	0	0
3618	Sonstige Investitionszuweisungen vom Land	-	-	0	0	0	0
Einnahmen UA 6105		-	-	32.000	0	0	0
A u s g a b e n							
9501	Tiefbaumaßnahme -a- Wärmeplanung Fa. Bayernwerk	-	35.000	21.000	0	0	0
9502	Tiefbaumaßnahme -b-	-	-	0	0	0	0
9630	Betriebstechnische Anlagen	-	-	0	0	0	0
Ausgaben UA 6105		-	35.000	21.000	0	0	0
Abgleich Unterabschnitt 6105							
Einnahmen		-	-	32.000	0	0	0
Ausgaben		-	35.000	21.000	0	0	0
Abgleich UA 6105		-	35.000-	11.000	0	0	0

B. Vermögenshaushalt 2026 - Modell 1 aus den rechtskräftigen Vorjahreswerten kopiert						Beträge in EUR	
Einzelplan: 6		Bau- und Wohnungswesen, Verkehr					
Unterabschnitt: 6131		Bauordnung					
Gr	Bezeichnung/*Erläuterungen	Ergebnis 2024	Ansatz 2025	Ansatz 2026	2027	Finanzplanungswerte 2028	2029
E i n n a h m e n							
3140	Entnahme aus Sonderrücklagen Stellplatzablöse Stellplatzablöse	-	-	0	0	0	0
3510	Beiträge und ähnliche Entgelte Stellplatzablöse Stellplatzablöse durch Bauherrenschaft	-	5.000	5.000	5.000	5.000	5.000
Einnahmen UA 6131		-	5.000	5.000	5.000	5.000	5.000
A u s g a b e n							
9140	Zuführung an Sonderrücklagen Stellplatzablöse Stellplatzablöse	-	-	0	0	0	0
Ausgaben UA 6131		-	-	0	0	0	0
Abgleich Unterabschnitt 6131							
Einnahmen		-	5.000	5.000	5.000	5.000	5.000
Ausgaben		-	-	0	0	0	0
Abgleich UA 6131		-	5.000	5.000	5.000	5.000	5.000

B. Vermögenshaushalt 2026 - Modell 1 aus den rechtskräftigen Vorjahreswerten kopiert						Beträge in EUR	
Einzelplan: 6 Bau- und Wohnungswesen, Verkehr							
Unterabschnitt: 6151 Städtebauliche Sanierungs- und Entwicklungsmaßnahme -1-							
Gr	Bezeichnung/*Erläuterungen	Ergebnis 2024	Ansatz 2025	Ansatz 2026	2027	Finanzplanungswerte 2028	2029
E i n n a h m e n							
3600	Investitionszuweisungen vom Bund, LAF, ERP-Sondervermögen Grunderwerb / kommunale Programme / Sonstiges	15.400,00	32.000	32.000	32.000	32.000	32.000
3610	Investitionszuweisungen vom Land Umgestaltung Ortsdurchf., Querungshilfe, innerörtl. Fußwege	-	50.000	0	50.000	50.000	50.000
3617	Investitionszuweisungen vom Land	-	-	0	0	0	0
3618	Sonstige Investitionszuweisungen vom Land	-	-	0	0	0	0
3619	Sonstige Investitionszuweisungen vom Land Zuweisung Reduzierung Weiherfläche u. Grünanlagen Festpl.	-	-	0	40.000	0	0
	Einnahmen UA 6151	15.400,00	82.000	32.000	122.000	82.000	82.000
A u s g a b e n							
9400	Hochbaumaßnahmen Kommunales Denkmalkonzept	-	-	0	0	0	0
9501	Tiefbaumaßnahme -a- Grunderwerb / kommunale Programme / Sonstiges	29.885,74	35.000	35.000	35.000	35.000	35.000
9502	Tiefbaumaßnahme -b- Umgest. Ortsdurchfahrt, Querungshilfen u. ÖPNV-Haltest	-	100.000	0	150.000	150.000	0
9503	Tiefbaumaßnahme -c- Umbau Weiherfläche Marktw.	-	-	0	100.000	0	0
9504	Tiefbaumaßnahme -d-	-	-	0	0	0	0
9505	Tiefbaumaßnahme -e-	-	-	0	0	0	0
9509	Ersatzaufforstung	-	-	0	0	0	0
9590	Baunebenkosten: Tiefbau	-	-	0	0	0	0
9591	Baunebenkosten: Tiefbau -a-	-	-	0	0	0	0
9592	Baunebenkosten: Tiefbau -b-	-	-	0	0	0	0
9593	Baunebenkosten: Tiefbau -c-	-	-	0	0	0	0
	Ausgaben UA 6151	29.885,74	135.000	35.000	285.000	185.000	35.000
Abgleich Unterabschnitt 6151							
	Einnahmen	15.400,00	82.000	32.000	122.000	82.000	82.000
	Ausgaben	29.885,74	135.000	35.000	285.000	185.000	35.000
	Abgleich UA 6151	14.485,74-	53.000-	3.000-	163.000-	103.000-	47.000

B. Vermögenshaushalt 2026 - Modell 1 aus den rechtskräftigen Vorjahreswerten kopiert						Beträge in EUR	
Einzelplan: 6 Bau- und Wohnungswesen, Verkehr							
Unterabschnitt: 6200 Wohnungsbauförderung und Wohnungsfürsorge							
Gr	Bezeichnung/*Erläuterungen	Ergebnis 2024	Ansatz 2025	Ansatz 2026	2027	Finanzplanungswerte 2028 2029	
	E i n n a h m e n						
	kein Konto vorhanden						
	A u s g a b e n						
9301	Erwerb von beweglichen Sachen des Anlagevermögens Beteiligung GEWOLAND	-	-	0	0	0	0
9302	Erwerb von beweglichen Sachen des Anlagevermögens Stammeinlage GEWOLAND	-	-	0	0	0	0
	Ausgaben UA 6200	-	-	0	0	0	0
	Abgleich Unterabschnitt 6200						
	Einnahmen	-	-	-	-	-	-
	Ausgaben	-	-	0	0	0	0
	Abgleich UA 6200	-	-	0	0	0	0

B. Vermögenshaushalt 2026 - Modell 1 aus den rechtskräftigen Vorjahreswerten kopiert						Beträge in EUR	
Einzelplan: 6 Bau- und Wohnungswesen, Verkehr							
Unterabschnitt: 6300 Gemeindestraßen							
Gr	Bezeichnung/*Erläuterungen	Ergebnis 2024	Ansatz 2025	Ansatz 2026	2027	Finanzplanungswerte 2028	2029
E i n n a h m e n							
3401	Veräußerung von unbebauten Grundstücken Z 7 Zeckern-West u.a. Stellplatzanlage *	10.000,00	-	0	0	0	0
3521	Erschließungsbeiträge	-	-	0	0	0	0
3525	Straßenausbaubeiträge	34.771,00	-	0	0	0	0
3526	Straßenausbaubeitrag	-	-	0	0	0	0
3610	Investitionszuweisungen vom Land	-	-	0	0	0	0
3630	Investitionszuweisungen von Zweckverbänden und dgl.	-	-	0	0	0	0
Einnahmen UA 6300		44.771,00	-	0	0	0	0
A u s g a b e n							
9321	Erwerb unbebauter Grundstücke	-	-	0	0	0	0
9350	Erwerb von beweglichen Sachen des Anlagevermögens	-	-	0	0	0	0
9421	Gebäudeneubau -a-	-	-	0	0	0	0
9501	Tiefbaumaßnahme -a- Straßenausbau allgemein Verpfl.ermächt. 300.000 davon 2027 300.000	9.868,93	400.000	1.000.000	600.000	600.000	300.000
9502	Tiefbaumaßnahme -b- Mozartstraße	-	395.000	0	0	0	0
9503	Tiefbaumaßnahme -c-	-	-	0	0	0	0
9504	Tiefbaumaßnahme -d- Straßenentwässerungsanteil	-	-	0	0	0	0
9505	Tiefbaumaßnahme -e- diverse Maßnahmen (Riessesanierung, etc.) *diverse Maßnahmen (Riessesan., usw.) und Straßenausbau allgemein	-	40.000	40.000	40.000	40.000	40.000
9506	Tiefbaumaßnahme -f- Baugebiet Z7	491.088,41	200.000	0	0	0	0
9507	Tiefbaumaßnahme -g- Straßenausbau St 2259 innerh. der Ortsgrenzen mit Zustandsbe	-	100.000	0	200.000	200.000	500.000
9512	Straßen, Plätze, Brücken u.ä. -Anliegerbeiträge-	-	-	0	0	0	0
Ausgaben UA 6300 Verpfl.ermächt. 300.000 davon 2027 300.000		500.957,34	1.135.000	1.040.000	840.000	840.000	840.000

B. Vermögenshaushalt 2026 - Modell 1 aus den rechtskräftigen Vorjahreswerten kopiert						Beträge in EUR	
Einzelplan: 6 Bau- und Wohnungswesen, Verkehr							
Unterabschnitt: 6300 Gemeinestraßen							
Gr	Bezeichnung/*Erläuterungen	Ergebnis 2024	Ansatz 2025	Ansatz 2026	2027	Finanzplanungswerte 2028	2029
	Abgleich Unterabschnitt 6300						
	Einnahmen	44.771,00	-	0	0	0	0
	Ausgaben	500.957,34	1.135.000	1.040.000	840.000	840.000	840.000
	Abgleich UA 6300	456.186,34-	1.135.000-	1.040.000-	840.000-	840.000-	840.000-

B. Vermögenshaushalt 2026 - Modell 1 aus den rechtskräftigen Vorjahreswerten kopiert						Beträge in EUR	
Einzelplan: 6 Bau- und Wohnungswesen, Verkehr							
Unterabschnitt: 6301 Gemeindestraße -001-							
Gr	Bezeichnung/*Erläuterungen	Ergebnis 2024	Ansatz 2025	Ansatz 2026	2027	Finanzplanungswerte 2028	2029
E i n n a h m e n							
3521	Erschließungsbeiträge Z 7 Zeckern-west	16.089,84	700.000	0	0	0	0
3525	Straßenausbaubeiträge	-	-	0	0	0	0
3610	Investitionszuweisungen vom Land	-	-	0	0	0	0
	Einnahmen UA 6301	16.089,84	700.000	0	0	0	0
A u s g a b e n							
9321	Erwerb unbebauter Grundstücke	-	-	0	0	0	0
9501	Tiefbaumaßnahme -a-	-	-	0	0	0	0
9512	Straßen, Plätze, Brücken u.ä. -Anliegerbeiträge-	-	-	0	0	0	0
	Ausgaben UA 6301	-	-	0	0	0	0
Abgleich Unterabschnitt 6301							
	Einnahmen	16.089,84	700.000	0	0	0	0
	Ausgaben	-	-	0	0	0	0
	Abgleich UA 6301	16.089,84	700.000	0	0	0	0

B. Vermögenshaushalt 2026 - Modell 1 aus den rechtskräftigen Vorjahreswerten kopiert						Beträge in EUR	
Einzelplan: 6 Bau- und Wohnungswesen, Verkehr							
Unterabschnitt: 6303 Gemeindestraße -003-							
Gr	Bezeichnung/*Erläuterungen	Ergebnis 2024	Ansatz 2025	Ansatz 2026	2027	Finanzplanungswerte 2028	2029
E i n n a h m e n							
3525	Straßenausbaubeiträge	-	-	0	0	0	0
	Einnahmen UA 6303	-	-	0	0	0	0
A u s g a b e n							
9501	Tiefbaumaßnahme -a-	-	-	0	0	0	0
	Ausgaben UA 6303	-	-	0	0	0	0
Abgleich Unterabschnitt 6303							
	Einnahmen	-	-	0	0	0	0
	Ausgaben	-	-	0	0	0	0
	Abgleich UA 6303	-	-	0	0	0	0

B. Vermögenshaushalt 2026 - Modell 1 aus den rechtskräftigen Vorjahreswerten kopiert						Beträge in EUR	
Einzelplan: 6 Bau- und Wohnungswesen, Verkehr							
Unterabschnitt: 6304 Gemeindestraße -004- Baugebiet Zobelstein							
Gr	Bezeichnung/*Erläuterungen	Ergebnis 2024	Ansatz 2025	Ansatz 2026	2027	Finanzplanungswerte 2028 2029	
E i n n a h m e n							
3401	Veräußerung von unbebauten Grundstücken	-	-	0	0	0	0
3521	Erschließungsbeiträge	-	-	0	0	0	0
Einnahmen UA 6304		-	-	0	0	0	0
A u s g a b e n							
9321	Erwerb unbebauter Grundstücke	-	-	0	0	0	0
9501	Tiefbaumaßnahme -a-	-	-	0	0	0	0
9535	Entwässerung	-	-	0	0	0	0
Ausgaben UA 6304		-	-	0	0	0	0
Abgleich Unterabschnitt 6304							
Einnahmen		-	-	0	0	0	0
Ausgaben		-	-	0	0	0	0
Abgleich UA 6304		-	-	0	0	0	0

B. Vermögenshaushalt 2026 - Modell 1 aus den rechtskräftigen Vorjahreswerten kopiert						Beträge in EUR	
Einzelplan: 6		Bau- und Wohnungswesen, Verkehr					
Unterabschnitt: 6308		Gemeindestraße -008- Baugebiet wiegel & Lang					
Gr	Bezeichnung/*Erläuterungen	Ergebnis 2024	Ansatz 2025	Ansatz 2026	2027	Finanzplanungswerte 2028	2029
E i n n a h m e n							
3521	Erschließungsbeiträge	-	-	0	0	0	0
	Einnahmen UA 6308	-	-	0	0	0	0
A u s g a b e n							
9321	Erwerb unbebauter Grundstücke	-	-	0	0	0	0
9501	Tiefbaumaßnahme -a-	-	-	0	0	0	0
9502	Tiefbaumaßnahme -b-	-	-	0	0	0	0
9535	Entwässerung	-	-	0	0	0	0
9591	Baunebenkosten: Tiefbau -a-	-	-	0	0	0	0
	Ausgaben UA 6308	-	-	0	0	0	0
Abgleich Unterabschnitt 6308							
	Einnahmen	-	-	0	0	0	0
	Ausgaben	-	-	0	0	0	0
	Abgleich UA 6308	-	-	0	0	0	0

B. Vermögenshaushalt 2026 - Modell 1 aus den rechtskräftigen Vorjahreswerten kopiert						Beträge in EUR	
Einzelplan: 6		Bau- und Wohnungswesen, Verkehr					
Unterabschnitt: 6701		Straßenbeleuchtung					
Gr	Bezeichnung/*Erläuterungen	Ergebnis 2024	Ansatz 2025	Ansatz 2026	2027	Finanzplanungswerte 2028	2029
E i n n a h m e n							
3610	Investitionszuweisungen vom Land	2.716,65	-	0	0	0	0
	Einnahmen UA 6701	2.716,65	-	0	0	0	0
A u s g a b e n							
9350	Erwerb von beweglichen Sachen des Anlagevermögens	-	1.500	1.500	1.500	1.500	1.500
9501	Tiefbaumaßnahme -a-	-	-	0	0	0	0
9502	Tiefbaumaßnahme -b-	30.963,39	-	0	0	0	0
9533	Stromversorgung jährlicher Austausch von Leuchten (LED) u. Masten	50,92	-	0	0	0	0
9631	Betriebstechnische Anlagen -a- Übernahme durch Bayernwerk (Einmalzahlung rd. 100 T Euro)	-	50.000	0	0	0	0
	Ausgaben UA 6701	31.014,31	51.500	1.500	1.500	1.500	1.500
Abgleich Unterabschnitt 6701							
	Einnahmen	2.716,65	-	0	0	0	0
	Ausgaben	31.014,31	51.500	1.500	1.500	1.500	1.500
	Abgleich UA 6701	28.297,66-	51.500-	1.500-	1.500-	1.500-	1.500-

B. Vermögenshaushalt 2026 - Modell 1 aus den rechtskräftigen Vorjahreswerten kopiert							Beträge in EUR
Abgleich der Abschnitte und des Einzelplanes							
Einzelplan: 6 Bau- und Wohnungswesen, Verkehr							
		Ergebnis 2024	Ansatz 2025	Ansatz 2026	2027	Finanzplanungswerte 2028 2029	
60	Einnahmen	-	-	-	-	-	-
	Ausgaben	-	-	5.500	0	0	0
	Abgleich	-	-	5.500-	0	0	0
61	Einnahmen	15.400,00	87.000	69.000	127.000	87.000	87.000
	Ausgaben	29.885,74	170.000	56.000	285.000	185.000	35.000
	Abgleich	14.485,74-	83.000-	13.000	158.000-	98.000-	52.000
62	Einnahmen	-	-	-	-	-	-
	Ausgaben	-	-	0	0	0	0
	Abgleich	-	-	0	0	0	0
63	Einnahmen	60.860,84	700.000	0	0	0	0
	Ausgaben	500.957,34	1.135.000	1.040.000	840.000	840.000	840.000
	Abgleich	440.096,50-	435.000-	1.040.000-	840.000-	840.000-	840.000-
67	Einnahmen	2.716,65	-	0	0	0	0
	Ausgaben	31.014,31	51.500	1.500	1.500	1.500	1.500
	Abgleich	28.297,66-	51.500-	1.500-	1.500-	1.500-	1.500-
6	Einnahmen	78.977,49	787.000	69.000	127.000	87.000	87.000
	Ausgaben	561.857,39	1.356.500	1.103.000	1.126.500	1.026.500	876.500
	Abgleich	482.879,90-	569.500-	1.034.000-	999.500-	939.500-	789.500-

B. Vermögenshaushalt
Einzelplan 7
Öffentl. Einrichtungen,
Wirtschaftsförderung

B. Vermögenshaushalt 2026 - Modell 1 aus den rechtskräftigen Vorjahreswerten kopiert						Beträge in EUR	
Einzelplan: 7 öffentl. Einrichtungen, Wirtschaftsförderung							
Unterabschnitt: 7000 Abwasserbeseitigung							
Gr	Bezeichnung/*Erläuterungen	Ergebnis 2024	Ansatz 2025	Ansatz 2026	2027	Finanzplanungswerte 2028	2029
E i n n a h m e n							
3130	Entnahme aus Sonderrücklagen zum Ausgleich von Gebührenschwankungen	-	-	0	0	0	0
3459	Verkauf von sonstigen beweglichen Sachen	-	-	0	0	0	0
3531	Kanalbaubeiträge (Herstellungsaufwand) Hausanschluss und Baugeb. Z7	37.499,51	90.000	20.000	20.000	20.000	20.000
3536	Entwässerungserweiterungsbeiträge Herstellungs-/Verbesserungsb.	-	-	0	0	0	0
3610	Investitionszuweisungen vom Land	-	-	0	0	0	0
3619	Sonstige Investitionszuweisungen vom Land	-	-	0	0	0	0
	Einnahmen UA 7000	37.499,51	90.000	20.000	20.000	20.000	20.000
A u s g a b e n							
9130	Zuführung an Sonderrücklagen zum Ausgleich von Gebührenschwankungen	-	-	0	0	0	0
9321	Erwerb unbebauter Grundstücke	-	-	0	0	0	0
9323	Erwerb grundstücksgleicher Rechte	-	-	0	0	0	0
9350	Erwerb von beweglichen Sachen des Anlagevermögens u. a. Abwassermodul	1.027,68	25.000	15.000	5.000	5.000	5.000
9352	Arbeitsgeräte und Maschinen	-	5.000	10.000	5.000	5.000	5.000
9357	Beschaffung von Fahrzeugen	-	-	0	0	0	0
9359	Erwerb von sonst. beweglichen Sachen des Anlagevermögens	-	-	0	0	0	0
9450	Erweiterungs-,Um- u.Ausbauten Ertüchtigung der Kläranlage	19.508,50	20.000	10.000	10.000	10.000	10.000
9451	Erweiterungs-, Um- und Ausbau Maßnahme -a-	-	-	0	0	0	0
9500	Tiefbaumaßnahmen	-	-	0	0	0	0
9501	Tiefbaumaßnahme -a- Kanalsanierung - Entlassung aus der Gewährleistung	930,86	1.500	1.000	1.000	1.000	1.000
9502	Tiefbaumaßnahme -b- Kanalsanierung, Maßn. in Zeckern nach TV-Befahrung	24.981,41	800.000	150.000	0	0	0
9503	Tiefbaumaßnahme -c-	2.063,90	10.000	0	0	0	0
9504	Tiefbaumaßnahme -d- Kanalsanierung Ringstraße, Apostelstr., Reihendorfer Weg Verpfl.ermächt. 200.000 davon 2027 200.000	-	20.000	500.000	350.000	0	0

B. Vermögenshaushalt 2026 - Modell 1 aus den rechtskräftigen Vorjahreswerten kopiert						Beträge in EUR	
Einzelplan: 7		öffentl. Einrichtungen, Wirtschaftsförderung					
Unterabschnitt: 7000		Abwasserbeseitigung					
Gr	Bezeichnung/*Erläuterungen	Ergebnis 2024	Ansatz 2025	Ansatz 2026	2027	Finanzplanungswerte 2028	2029
9505	Tiefbaumaßnahme -e- Kanalsanierung Hauptstraße (u. a. Städtebauförderung)	-	200.000	0	0	0	0
9506	Tiefbaumaßnahme -f- Vorunters.RÜBs u. ErtüchtRÜB 3 sowie Zustandserf. Kanäle H	94.710,40	50.000	0	600.000	600.000	0
9507	Tiefbaumaßnahme -g- Anteil Kläranlagen RÜB und Hauptsammler	30.295,91	170.000	170.000	375.000	162.000	100.000
9508	Tiefbaumaßnahme -h-	-	-	0	0	0	0
9509	Ersatzaufforstung	-	-	0	0	0	0
9510	Straßen, Plätze, Brücken u.ä. Kanalhausanschlüsse	40.551,46	50.000	50.000	50.000	50.000	50.000
9511	Straßen, Plätze, Brücken u.ä.	-	-	0	0	0	0
9512	Straßen, Plätze, Brücken u.ä. -Anliegerbeiträge-	-	-	0	0	0	0
9513	Straßen, Plätze, Brücken u.ä.	-	-	0	0	0	0
9535	Entwässerung	-	-	0	0	0	0
9620	Tiefbaumaßnahme: Umlaufgraben	-	-	0	0	0	0
9881	Investitionszuschüsse an übrigen Bereich -a- Förderung Zisternen	765,00	3.000	0	0	0	0
	Ausgaben UA 7000 Verpfl.ermächt. 200.000 davon 2027 200.000	214.835,12	1.354.500	906.000	1.396.000	833.000	171.000
	Abgleich Unterabschnitt 7000						
	Einnahmen Ausgaben	37.499,51 214.835,12	90.000 1.354.500	20.000 906.000	20.000 1.396.000	20.000 833.000	20.000 171.000
	Abgleich UA 7000	177.335,61-	1.264.500-	886.000-	1.376.000-	813.000-	151.000-

B. Vermögenshaushalt 2026 - Modell 1 aus den rechtskräftigen Vorjahreswerten kopiert						Beträge in EUR	
Einzelplan: 7		öffentl. Einrichtungen, Wirtschaftsförderung					
Unterabschnitt: 7500		Bestattungswesen					
Gr	Bezeichnung/*Erläuterungen	Ergebnis 2024	Ansatz 2025	Ansatz 2026	2027	Finanzplanungswerte 2028	2029
E i n n a h m e n							
3610	Investitionszuweisungen vom Land Förderung Sanierung/Anbau Aussegnungshalle FH Hemhofen	-	-	0	0	0	0
	Einnahmen UA 7500	-	-	0	0	0	0
A u s g a b e n							
9321	Erwerb unbebauter Grundstücke	-	-	0	0	0	0
9350	Erwerb von beweglichen Sachen des Anlagevermögens Grabherstellungsmat.(Riegel.), Bäume, Programmumst. RIWA, etc	-	15.500	7.000	5.000	5.000	5.000
9450	Erweiterungs-,Um- u.Ausbauten Umgestaltung Friedhöfe Zeckern / Hemhofen	4.990,12	45.000	35.000	20.000	20.000	20.000
9451	Erweiterungs-, Um- und Ausbau Maßnahme -a- Planung 26 sowie Neubau Aus- segnungshalle FH Hem. 27/28	-	-	78.000	700.000	200.000	0
9500	Tiefbaumaßnahmen Neugestaltung Parkplatz Friedhof Hemhofen	-	-	0	0	0	150.000
9501	Tiefbaumaßnahme -a-	-	-	0	0	0	0
9535	Entwässerung	-	-	0	0	0	0
	Ausgaben UA 7500	4.990,12	60.500	120.000	725.000	225.000	175.000
Abgleich Unterabschnitt 7500							
	Einnahmen	-	-	0	0	0	0
	Ausgaben	4.990,12	60.500	120.000	725.000	225.000	175.000
	Abgleich UA 7500	4.990,12-	60.500-	120.000-	725.000-	225.000-	175.000-

B. Vermögenshaushalt 2026 - Modell 1 aus den rechtskräftigen Vorjahreswerten kopiert						Beträge in EUR	
Einzelplan: 7 öffentl. Einrichtungen, Wirtschaftsförderung							
Unterabschnitt: 7620 Gemeinschaftshäuser, Mehrzweckhäuser, Stadthallen Bürgertreff							
Gr	Bezeichnung/*Erläuterungen	Ergebnis 2024	Ansatz 2025	Ansatz 2026	2027	Finanzplanungswerte 2028	2029
	E i n n a h m e n						
	kein Konto vorhanden						
	A u s g a b e n						
9351	Zimmerausstattungen	-	-	0	0	0	0
9450	Erweiterungs-,Um- u.Ausbauten	-	-	0	0	0	0
	Ausgaben UA 7620	-	-	0	0	0	0
	Abgleich Unterabschnitt 7620						
	Einnahmen	-	-	-	-	-	-
	Ausgaben	-	-	0	0	0	0
	Abgleich UA 7620	-	-	0	0	0	0

B. Vermögenshaushalt 2026 - Modell 1 aus den rechtskräftigen Vorjahreswerten kopiert						Beträge in EUR	
Einzelplan: 7		öffentl. Einrichtungen, Wirtschaftsförderung					
Unterabschnitt: 7621		Gemeinschaftshaus, Mehrzweckhaus, Stadthalle -01-					
Gr	Bezeichnung/*Erläuterungen	Ergebnis 2024	Ansatz 2025	Ansatz 2026	2027	Finanzplanungswerte 2028	2029
E i n n a h m e n							
3610	Investitionszuweisungen vom Land Umbau alte Musikschule - mögl. KiTa	-	-	0	0	125.000	0
	Einnahmen UA 7621	-	-	0	0	125.000	0
A u s g a b e n							
9450	Erweiterungs-,Um- u.Ausbauten Neuordnung ehem. Musikschule Zeckern FL=1	-	50.000	20.000	20.000	500.000	0
	Ausgaben UA 7621	-	50.000	20.000	20.000	500.000	0
Abgleich Unterabschnitt 7621							
	Einnahmen	-	-	0	0	125.000	0
	Ausgaben	-	50.000	20.000	20.000	500.000	0
	Abgleich UA 7621	-	50.000-	20.000-	20.000-	375.000-	0

B. Vermögenshaushalt 2026 - Modell 1 aus den rechtskräftigen Vorjahreswerten kopiert						Beträge in EUR	
Einzelplan: 7 öffentl. Einrichtungen, Wirtschaftsförderung							
Unterabschnitt: 7711 Bauhof							
Gr	Bezeichnung/*Erläuterungen	Ergebnis 2024	Ansatz 2025	Ansatz 2026	2027	Finanzplanungswerte 2028	2029
E i n n a h m e n							
3454	Verkauf von Fahrzeugen und Zubehör Verkauf Iseki Aufsitzrasenmähe	-	30.000	6.500	0	0	0
3610	Investitionszuweisungen vom Land	-	-	0	0	0	0
3620	Investitionszuweisungen von Gemeinden u. Gemeindeverbänden	-	-	0	0	0	0
Einnahmen UA 7711		-	30.000	6.500	0	0	0
A u s g a b e n							
9350	Erwerb von beweglichen Sachen des Anlagevermögens u. a. RIWA Modul und App	780,00	5.000	10.000	5.000	5.000	5.000
9357	Beschaffung von Fahrzeugen Fahrzeuge 5 Jahres-Plan	48.970,50	180.000	35.000	10.000	10.000	10.000
9360	Anteilsrechte	-	-	0	0	0	0
9421	Gebäudeneubau -a-	-	-	0	0	0	0
9450	Erweiterungs-,Um- u.Ausbauten	-	-	0	0	0	0
9451	Erweiterungs-, Um- und Ausbau Maßnahme -a-	-	-	0	0	0	0
9535	Entwässerung	-	-	0	0	0	0
Ausgaben UA 7711		49.750,50	185.000	45.000	15.000	15.000	15.000
Abgleich Unterabschnitt 7711							
Einnahmen		-	30.000	6.500	0	0	0
Ausgaben		49.750,50	185.000	45.000	15.000	15.000	15.000
Abgleich UA 7711		49.750,50-	155.000-	38.500-	15.000-	15.000-	15.000-

B. Vermögenshaushalt 2026 - Modell 1 aus den rechtskräftigen Vorjahreswerten kopiert						Beträge in EUR	
Einzelplan: 7		öffentl. Einrichtungen, Wirtschaftsförderung					
Unterabschnitt: 7910		Sonstige Förderung der Wirtschaft Ausbau DSL					
Gr	Bezeichnung/*Erläuterungen	Ergebnis 2024	Ansatz 2025	Ansatz 2026	2027	Finanzplanungswerte 2028 2029	
	E i n n a h m e n						
3610	Investitionszuweisungen vom Land	-	-	0	0	0	0
	Einnahmen UA 7910	-	-	0	0	0	0
	A u s g a b e n						
9870	Investitionszuschüsse an private Unternehmen	-	-	0	0	0	0
	Ausgaben UA 7910	-	-	0	0	0	0
	Abgleich Unterabschnitt 7910						
	Einnahmen	-	-	0	0	0	0
	Ausgaben	-	-	0	0	0	0
	Abgleich UA 7910	-	-	0	0	0	0

B. Vermögenshaushalt 2026 - Modell 1 aus den rechtskräftigen Vorjahreswerten kopiert Abgleich der Abschnitte und des Einzelplanes Einzelplan: 7 öffentl. Einrichtungen, Wirtschaftsförderung		Beträge in EUR					
		Ergebnis 2024	Ansatz 2025	Ansatz 2026	2027	Finanzplanungswerte 2028 2029	
70	Einnahmen	37.499,51	90.000	20.000	20.000	20.000	20.000
	Ausgaben	214.835,12	1.354.500	906.000	1.396.000	833.000	171.000
	Abgleich	177.335,61-	1.264.500-	886.000-	1.376.000-	813.000-	151.000-
75	Einnahmen	-	-	0	0	0	0
	Ausgaben	4.990,12	60.500	120.000	725.000	225.000	175.000
	Abgleich	4.990,12-	60.500-	120.000-	725.000-	225.000-	175.000-
76	Einnahmen	-	-	0	0	125.000	0
	Ausgaben	-	50.000	20.000	20.000	500.000	0
	Abgleich	-	50.000-	20.000-	20.000-	375.000-	0
77	Einnahmen	-	30.000	6.500	0	0	0
	Ausgaben	49.750,50	185.000	45.000	15.000	15.000	15.000
	Abgleich	49.750,50-	155.000-	38.500-	15.000-	15.000-	15.000-
79	Einnahmen	-	-	0	0	0	0
	Ausgaben	-	-	0	0	0	0
	Abgleich	-	-	0	0	0	0
7	Einnahmen	37.499,51	120.000	26.500	20.000	145.000	20.000
	Ausgaben	269.575,74	1.650.000	1.091.000	2.156.000	1.573.000	361.000
	Abgleich	232.076,23-	1.530.000-	1.064.500-	2.136.000-	1.428.000-	341.000-

B. Vermögenshaushalt

Einzelplan 8

Wirtschaftl. Unternehmen
Grund- u. Sondervermögen

B. Vermögenshaushalt 2026 - Modell 1 aus den rechtskräftigen Vorjahreswerten kopiert						Beträge in EUR	
Einzelplan: 8 Wirtschaftl.Unternehmen Grund- u.Sondervermögen							
Unterabschnitt: 8101 Elektrizitätsversorgung -1- Vertrieb							
Gr	Bezeichnung/*Erläuterungen	Ergebnis 2024	Ansatz 2025	Ansatz 2026	2027	Finanzplanungswerte 2028 2029	
	E i n n a h m e n						
	kein Konto vorhanden						
	A u s g a b e n						
9350	Erwerb von beweglichen Sachen des Anlagevermögens	-	-	0	0	0	0
9351	Zimmerausstattungen	-	-	0	0	0	0
	Ausgaben UA 8101	-	-	0	0	0	0
	Abgleich Unterabschnitt 8101						
	Einnahmen	-	-	-	-	-	-
	Ausgaben	-	-	0	0	0	0
	Abgleich UA 8101	-	-	0	0	0	0

B. Vermögenshaushalt 2026 - Modell 1 aus den rechtskräftigen Vorjahreswerten kopiert						Beträge in EUR	
Einzelplan: 8		Wirtschaftl. Unternehmen Grund- u. Sondervermögen					
Unterabschnitt: 8102		Elektrizitätsversorgung -2- Netzbereich					
Gr	Bezeichnung/*Erläuterungen	Ergebnis 2024	Ansatz 2025	Ansatz 2026	2027	Finanzplanungswerte 2028	2029
E i n n a h m e n							
3450	Verkauf von beweglichen Sachen	1.399.185,00	-	0	0	0	0
3540	Beiträge für Energieversorgung	-	-	0	0	0	0
3545	Netzkostenbeiträge für Strom	1.680,67-	-	0	0	0	0
	Einnahmen UA 8102	1.397.504,33	-	0	0	0	0
A u s g a b e n							
9321	Erwerb unbebauter Grundstücke	-	-	0	0	0	0
9350	Erwerb von beweglichen Sachen des Anlagevermögens	-	-	0	0	0	0
9352	Arbeitsgeräte und Maschinen	-	-	0	0	0	0
9357	Beschaffung von Fahrzeugen	-	-	0	0	0	0
9359	Erwerb von sonst. beweglichen Sachen des Anlagevermögens	-	-	0	0	0	0
9451	Erweiterungs-, Um- und Ausbau Maßnahme -a-	-	-	0	0	0	0
9512	Straßen, Plätze, Brücken u.ä. -Anliegerbeiträge-	-	-	0	0	0	0
9533	Stromversorgung	-	-	0	0	0	0
9535	Entwässerung	-	-	0	0	0	0
9611	Betriebsanlagen: Hochbau -a-	-	-	0	0	0	0
9630	Betriebstechnische Anlagen	-	-	0	0	0	0
9631	Betriebstechnische Anlagen -a-	-	-	0	0	0	0
9632	Betriebstechnische Anlagen -b-	-	-	0	0	0	0
9633	Betriebstechnische Anlagen -c-	-	-	0	0	0	0
9650	Energie- und Versorgungsnetzleitungen	-	-	0	0	0	0
9651	Energie- und Versorgungsnetzleitungen -a-	-	-	0	0	0	0
9652	Energie- und Versorgungsnetzleitungen -b-	-	-	0	0	0	0
9653	Energie- und Versorgungsnetzleitungen -c-	-	-	0	0	0	0
9654	Energie- und Versorgungsnetzleitungen	-	-	0	0	0	0
9870	Investitionszuschüsse an private Unternehmen	-	-	0	0	0	0
	Ausgaben UA 8102	-	-	0	0	0	0
Abgleich Unterabschnitt 8102							
	Einnahmen	1.397.504,33	-	0	0	0	0
	Ausgaben	-	-	0	0	0	0
	Abgleich UA 8102	1.397.504,33	-	0	0	0	0

B. Vermögenshaushalt 2026 - Modell 1 aus den rechtskräftigen Vorjahreswerten kopiert						Beträge in EUR	
Einzelplan: 8 Wirtschaftl.Unternehmen Grund- u.Sondervermögen							
Unterabschnitt: 8103 Elektrizitätsversorgung -3- Messstellenbetrieb							
Gr	Bezeichnung/*Erläuterungen	Ergebnis 2024	Ansatz 2025	Ansatz 2026	2027	Finanzplanungswerte 2028	2029
E i n n a h m e n							
3450	Verkauf von beweglichen Sachen	-	-	0	0	0	0
	Einnahmen UA 8103	-	-	0	0	0	0
A u s g a b e n							
9359	Erwerb von sonst. beweglichen Sachen des Anlagevermögens	-	-	0	0	0	0
	Ausgaben UA 8103	-	-	0	0	0	0
Abgleich Unterabschnitt 8103							
	Einnahmen	-	-	0	0	0	0
	Ausgaben	-	-	0	0	0	0
	Abgleich UA 8103	-	-	0	0	0	0

B. Vermögenshaushalt 2026 - Modell 1 aus den rechtskräftigen Vorjahreswerten kopiert						Beträge in EUR	
Einzelplan: 8 Wirtschaftl. Unternehmen Grund- u. Sondervermögen							
Unterabschnitt: 8104 Photovoltaikanlage Grundschule							
Gr	Bezeichnung/*Erläuterungen	Ergebnis 2024	Ansatz 2025	Ansatz 2026	2027	Finanzplanungswerte 2028	2029
	E i n n a h m e n						
	kein Konto vorhanden						
	A u s g a b e n						
9630	Betriebstechnische Anlagen Speicher für PV-Anlage Schule	25.070,45	-	0	30.000	0	0
	Ausgaben UA 8104	25.070,45	-	0	30.000	0	0
	Abgleich Unterabschnitt 8104						
	Einnahmen	-	-	-	-	-	-
	Ausgaben	25.070,45	-	0	30.000	0	0
	Abgleich UA 8104	25.070,45-	-	0	30.000-	0	0

B. Vermögenshaushalt 2026 - Modell 1 aus den rechtskräftigen Vorjahreswerten kopiert						Beträge in EUR	
Einzelplan: 8 Wirtschaftl. Unternehmen Grund- u. Sondervermögen							
Unterabschnitt: 8105 Erneuerbare Energien							
Gr	Bezeichnung/*Erläuterungen	Ergebnis 2024	Ansatz 2025	Ansatz 2026	2027	Finanzplanungswerte 2028	2029
E i n n a h m e n							
3670	Investitionszuschüsse von privaten Unternehmen (einschl. Spenden) Klimafond	16.348,58	15.000	15.000	0	0	0
	Einnahmen UA 8105	16.348,58	15.000	15.000	0	0	0
A u s g a b e n							
9460	Bautechnische Anlagen	-	-	0	0	0	0
9880	Investitionszuschüsse an übrige Bereiche Zuschüsse an Bürger gem. RL 02.11.2022 - Ende 21.12.25	14.910,00	4.000	0	0	0	0
	Ausgaben UA 8105	14.910,00	4.000	0	0	0	0
Abgleich Unterabschnitt 8105							
	Einnahmen	16.348,58	15.000	15.000	0	0	0
	Ausgaben	14.910,00	4.000	0	0	0	0
	Abgleich UA 8105	1.438,58	11.000	15.000	0	0	0

B. Vermögenshaushalt 2026 - Modell 1 aus den rechtskräftigen Vorjahreswerten kopiert						Beträge in EUR	
Einzelplan: 8 Wirtschaftl.Unternehmen Grund- u.Sondervermögen							
Unterabschnitt: 8106 Photovoltaikanlage Kläranlage							
Gr	Bezeichnung/*Erläuterungen	Ergebnis 2024	Ansatz 2025	Ansatz 2026	2027	Finanzplanungswerte 2028	2029
	E i n n a h m e n						
	kein Konto vorhanden						
	A u s g a b e n						
9630	Betriebstechnische Anlagen PV-Anlage Kläranlage; Anschaffung Speicher (2027)	-	-	0	20.000	0	0
	Ausgaben UA 8106	-	-	0	20.000	0	0
	Abgleich Unterabschnitt 8106						
	Einnahmen	-	-	-	-	-	-
	Ausgaben	-	-	0	20.000	0	0
	Abgleich UA 8106	-	-	0	20.000-	0	0

B. Vermögenshaushalt 2026 - Modell 1 aus den rechtskräftigen Vorjahreswerten kopiert						Beträge in EUR	
Einzelplan: 8 Wirtschaftl.Unternehmen Grund- u.Sondervermögen							
Unterabschnitt: 8107 Photovoltaikanlage Bauhof ehemals BSA							
Gr	Bezeichnung/*Erläuterungen	Ergebnis 2024	Ansatz 2025	Ansatz 2026	2027	Finanzplanungswerte 2028	2029
	E i n n a h m e n						
	kein Konto vorhanden						
	A u s g a b e n						
9630	Betriebstechnische Anlagen 26 - Umschaltung besteh.Anl., Anschaffung Speicher	-	-	17.000	0	0	0
	Ausgaben UA 8107	-	-	17.000	0	0	0
	Abgleich Unterabschnitt 8107						
	Einnahmen	-	-	-	-	-	-
	Ausgaben	-	-	17.000	0	0	0
	Abgleich UA 8107	-	-	17.000-	0	0	0

B. Vermögenshaushalt 2026 - Modell 1 aus den rechtskräftigen Vorjahreswerten kopiert						Beträge in EUR	
Einzelplan: 8 Wirtschaftl.Unternehmen Grund- u.Sondervermögen							
Unterabschnitt: 8108 Photovoltaikanlage Jugendtreff							
Gr	Bezeichnung/*Erläuterungen	Ergebnis 2024	Ansatz 2025	Ansatz 2026	2027	Finanzplanungswerte 2028	2029
	E i n n a h m e n						
	kein Konto vorhanden						
	A u s g a b e n						
9630	Betriebstechnische Anlagen PV-Anlage u. Speicher Jugendtr	-	-	25.000	0	0	0
	Ausgaben UA 8108	-	-	25.000	0	0	0
	Abgleich Unterabschnitt 8108						
	Einnahmen	-	-	-	-	-	-
	Ausgaben	-	-	25.000	0	0	0
	Abgleich UA 8108	-	-	25.000-	0	0	0

B. Vermögenshaushalt 2026 - Modell 1 aus den rechtskräftigen Vorjahreswerten kopiert						Beträge in EUR	
Einzelplan: 8 Wirtschaftl.Unternehmen Grund- u.Sondervermögen							
Unterabschnitt: 8801 Bebauter Grundbesitz -1-							
Gr	Bezeichnung/*Erläuterungen	Ergebnis 2024	Ansatz 2025	Ansatz 2026	2027	Finanzplanungswerte 2028	2029
E i n n a h m e n							
3400	Veräußerung von Grundstücken, baulichen Anlagen und grundstücksgleichen Rechten Verkauf Bürgertreff/ehem FW/ Rathaus	-	-	1.000.000	700.000	0	0
	Einnahmen UA 8801	-	-	1.000.000	700.000	0	0
A u s g a b e n							
9420	Gebäudeneubau	-	-	0	0	0	0
9450	Erweiterungs-,Um- u.Ausbauten	-	-	0	0	0	0
9535	Entwässerung	-	-	0	0	0	0
9591	Baunebenkosten: Tiefbau -a-	-	-	0	0	0	0
9630	Betriebstechnische Anlagen	-	-	0	0	0	0
	Ausgaben UA 8801	-	-	0	0	0	0
Abgleich Unterabschnitt 8801							
	Einnahmen	-	-	1.000.000	700.000	0	0
	Ausgaben	-	-	0	0	0	0
	Abgleich UA 8801	-	-	1.000.000	700.000	0	0

B. Vermögenshaushalt 2026 - Modell 1 aus den rechtskräftigen Vorjahreswerten kopiert						Beträge in EUR	
Einzelplan: 8		Wirtschaftl.Unternehmen Grund- u.Sondervermögen					
Unterabschnitt: 8802		Bebauter Grundbesitz -2- Bahnh.Zeckern u.Bahnhofgelände					
Gr	Bezeichnung/*Erläuterungen	Ergebnis 2024	Ansatz 2025	Ansatz 2026	2027	Finanzplanungswerte 2028	2029
E i n n a h m e n							
3610	Investitionszuweisungen vom Land	1.385.509,69	-	0	0	0	0
	Einnahmen UA 8802	1.385.509,69	-	0	0	0	0
A u s g a b e n							
9321	Erwerb unbebauter Grundstücke	-	-	0	0	0	0
9450	Erweiterungs-,Um- u.Ausbauten FL=1	430.535,56	15.000	0	0	0	0
9501	Tiefbaumaßnahme -a-	-	-	0	0	0	0
9502	Tiefbaumaßnahme -b-	-	-	0	0	0	0
9535	Entwässerung	-	-	0	0	0	0
9591	Baunebenkosten: Tiefbau -a-	-	-	0	0	0	0
	Ausgaben UA 8802	430.535,56	15.000	0	0	0	0
Abgleich Unterabschnitt 8802							
	Einnahmen	1.385.509,69	-	0	0	0	0
	Ausgaben	430.535,56	15.000	0	0	0	0
	Abgleich UA 8802	954.974,13	15.000-	0	0	0	0

B. Vermögenshaushalt 2026 - Modell 1 aus den rechtskräftigen Vorjahreswerten kopiert						Beträge in EUR	
Einzelplan: 8 Wirtschaftl.Unternehmen Grund- u.Sondervermögen							
Unterabschnitt: 8803 Bebauter Grundbesitz -3- Schafscheune							
Gr	Bezeichnung/*Erläuterungen	Ergebnis 2024	Ansatz 2025	Ansatz 2026	2027	Finanzplanungswerte 2028	2029
E i n n a h m e n							
3610	Investitionszuweisungen vom Land	-	-	0	0	0	0
	Einnahmen UA 8803	-	-	0	0	0	0
A u s g a b e n							
9450	Erweiterungs-,Um- u.Ausbauten	-	-	0	0	0	0
9535	Entwässerung	-	-	0	0	0	0
	Ausgaben UA 8803	-	-	0	0	0	0
Abgleich Unterabschnitt 8803							
	Einnahmen	-	-	0	0	0	0
	Ausgaben	-	-	0	0	0	0
	Abgleich UA 8803	-	-	0	0	0	0

B. Vermögenshaushalt 2026 - Modell 1 aus den rechtskräftigen Vorjahreswerten kopiert						Beträge in EUR	
Einzelplan: 8 Wirtschaftl.Unternehmen Grund- u.Sondervermögen							
Unterabschnitt: 8805 Bebauter Grundbesitz -5- Jahnstraße 3							
Gr	Bezeichnung/*Erläuterungen	Ergebnis 2024	Ansatz 2025	Ansatz 2026	2027	Finanzplanungswerte 2028	2029
	E i n n a h m e n						
	kein Konto vorhanden						
	A u s g a b e n						
9321	Erwerb unbebauter Grundstücke	-	-	0	0	0	0
9450	Erweiterungs-,Um- u.Ausbauten	-	-	0	0	0	0
9500	Tiefbaumaßnahmen	-	-	0	0	0	0
9535	Entwässerung	-	-	0	0	0	0
	Ausgaben UA 8805	-	-	0	0	0	0
	Abgleich Unterabschnitt 8805						
	Einnahmen	-	-	-	-	-	-
	Ausgaben	-	-	0	0	0	0
	Abgleich UA 8805	-	-	0	0	0	0

B. Vermögenshaushalt 2026 - Modell 1 aus den rechtskräftigen Vorjahreswerten kopiert						Beträge in EUR	
Einzelplan: 8 Wirtschaftl.Unternehmen Grund- u.Sondervermögen							
Unterabschnitt: 8806 Bebauter Grundbesitz -6-							
Gr	Bezeichnung/*Erläuterungen	Ergebnis 2024	Ansatz 2025	Ansatz 2026	2027	Finanzplanungswerte 2028	2029
	E i n n a h m e n						
	kein Konto vorhanden						
	A u s g a b e n						
9321	Erwerb unbebauter Grundstücke	-	-	0	0	0	0
9450	Erweiterungs-,Um- u.Ausbauten	-	-	0	0	0	0
9535	Entwässerung	-	-	0	0	0	0
	Ausgaben UA 8806	-	-	0	0	0	0
	Abgleich Unterabschnitt 8806						
	Einnahmen	-	-	-	-	-	-
	Ausgaben	-	-	0	0	0	0
	Abgleich UA 8806	-	-	0	0	0	0

B. Vermögenshaushalt 2026 - Modell 1 aus den rechtskräftigen Vorjahreswerten kopiert						Beträge in EUR	
Einzelplan: 8		Wirtschaftl. Unternehmen Grund- u. Sondervermögen					
Unterabschnitt: 8810		Unbebauter Grundbesitz					
Gr	Bezeichnung/*Erläuterungen	Ergebnis 2024	Ansatz 2025	Ansatz 2026	2027	Finanzplanungswerte 2028	2029
E i n n a h m e n							
3401	Veräußerung von unbebauten Grundstücken Veräußerung Z 7 Zeckern-west	1.601.280,00	290.000	290.000	0	0	0
3610	Investitionszuweisungen vom Land	-	-	0	0	0	0
Einnahmen UA 8810		1.601.280,00	290.000	290.000	0	0	0
A u s g a b e n							
9321	Erwerb unbebauter Grundstücke	-	425.000	0	0	0	0
9500	Tiefbaumaßnahmen	-	-	0	0	0	0
9512	Straßen, Plätze, Brücken u.ä. -Anliegerbeiträge-	-	-	0	0	0	0
Ausgaben UA 8810		-	425.000	0	0	0	0
Abgleich Unterabschnitt 8810							
Einnahmen		1.601.280,00	290.000	290.000	0	0	0
Ausgaben		-	425.000	0	0	0	0
Abgleich UA 8810		1.601.280,00	135.000-	290.000	0	0	0

B. Vermögenshaushalt 2026 - Modell 1 aus den rechtskräftigen Vorjahreswerten kopiert						Beträge in EUR	
Abgleich der Abschnitte und des Einzelplanes							
Einzelplan: 8 Wirtschaftl.Unternehmen Grund- u.Sondervermögen							
		Ergebnis 2024	Ansatz 2025	Ansatz 2026	2027	Finanzplanungswerte 2028	2029
81	Einnahmen	1.413.852,91	15.000	15.000	0	0	0
	Ausgaben	39.980,45	4.000	42.000	50.000	0	0
	Abgleich	1.373.872,46	11.000	27.000-	50.000-	0	0
88	Einnahmen	2.986.789,69	290.000	1.290.000	700.000	0	0
	Ausgaben	430.535,56	440.000	0	0	0	0
	Abgleich	2.556.254,13	150.000-	1.290.000	700.000	0	0
8	Einnahmen	4.400.642,60	305.000	1.305.000	700.000	0	0
	Ausgaben	470.516,01	444.000	42.000	50.000	0	0
	Abgleich	3.930.126,59	139.000-	1.263.000	650.000	0	0

B. Vermögenshaushalt

Einzelplan 9

Allgemeine Finanzwirtschaft

B. Vermögenshaushalt 2026 - Modell 1 aus den rechtskräftigen Vorjahreswerten kopiert						Beträge in EUR	
Einzelplan: 9		Allgemeine Finanzwirtschaft					
Unterabschnitt: 9000		Steuern, allgemeine Zuweisungen und allgemeine Umlagen					
Gr	Bezeichnung/*Erläuterungen	Ergebnis 2024	Ansatz 2025	Ansatz 2026	2027	Finanzplanungswerte 2028	2029
E i n n a h m e n							
3614	Investitionspauschale (Art. 12 FAG)	126.500,00	126.500	126.500	126.500	126.500	126.500
	Einnahmen UA 9000	126.500,00	126.500	126.500	126.500	126.500	126.500
A u s g a b e n							
kein Konto vorhanden							
Abgleich Unterabschnitt 9000							
	Einnahmen	126.500,00	126.500	126.500	126.500	126.500	126.500
	Ausgaben	-	-	-	-	-	-
	Abgleich UA 9000	126.500,00	126.500	126.500	126.500	126.500	126.500

B. Vermögenshaushalt 2026 - Modell 1 aus den rechtskräftigen Vorjahreswerten kopiert						Beträge in EUR	
Einzelplan: 9 Allgemeine Finanzwirtschaft							
Unterabschnitt: 9101 Allgemeine Rücklage (einschließlich Zinserträge)							
Gr	Bezeichnung/*Erläuterungen	Ergebnis 2024	Ansatz 2025	Ansatz 2026	2027	Finanzplanungswerte 2028 2029	
E i n n a h m e n							
3100	Entnahme aus Rücklagen (ohne Sonderrücklagen)	1.508.600,53	4.860.090	3.242.194	0	0	0
	Einnahmen UA 9101	1.508.600,53	4.860.090	3.242.194	0	0	0
A u s g a b e n							
9100	Zuführung an Rücklagen (ohne Sonderrücklagen)	4.860.090,92	514.785	866.822	0	0	0
	Ausgaben UA 9101	4.860.090,92	514.785	866.822	0	0	0
Abgleich Unterabschnitt 9101							
	Einnahmen	1.508.600,53	4.860.090	3.242.194	0	0	0
	Ausgaben	4.860.090,92	514.785	866.822	0	0	0
	Abgleich UA 9101	3.351.490,39-	4.345.305	2.375.372	0	0	0

B. Vermögenshaushalt 2026 - Modell 1 aus den rechtskräftigen Vorjahreswerten kopiert						Beträge in EUR	
Einzelplan: 9		Allgemeine Finanzwirtschaft					
Unterabschnitt: 9110		Sonderrücklagen (einschl.Zinserträge, soweit nicht and.Aufgabenb.zuzuord.)					
Gr	Bezeichnung/*Erläuterungen	Ergebnis 2024	Ansatz 2025	Ansatz 2026	2027	Finanzplanungswerte 2028	2029
E i n n a h m e n							
3190	Entnahme aus Sonderrücklagen z.B. Hilfsfonds	-	-	0	0	0	0
	Einnahmen UA 9110	-	-	0	0	0	0
A u s g a b e n							
9190	Zuführung an Sonderrücklagen z.B. Hilfsfonds	-	-	0	0	0	0
	Ausgaben UA 9110	-	-	0	0	0	0
Abgleich Unterabschnitt 9110							
	Einnahmen	-	-	0	0	0	0
	Ausgaben	-	-	0	0	0	0
	Abgleich UA 9110	-	-	0	0	0	0

B. Vermögenshaushalt 2026 - Modell 1 aus den rechtskräftigen Vorjahreswerten kopiert						Beträge in EUR	
Einzelplan: 9 Allgemeine Finanzwirtschaft							
Unterabschnitt: 9121 Kredite, innere Darl., Kreditbeschaff.-Kosten, Schuldendienst, Schuldendiensthilfe v. Dritten							
Gr	Bezeichnung/*Erläuterungen	Ergebnis 2024	Ansatz 2025	Ansatz 2026	2027	Finanzplanungswerte 2028	2029
E i n n a h m e n							
3706	Kreditaufnahmen vom Bund, LAF, ERP-Sondervermögen	-	-	0	0	0	0
3707	Kreditaufnahmen vom Bund, LAF, ERP-Sondervermögen - Umschuldung -	-	-	0	0	0	0
3708	Kreditaufnahmen vom Bund, LAF, ERP-Sondervermögen für entgeltfinanz. Maßnahmen	-	-	0	0	0	0
3709	Kreditaufn. v. Bund, LAF, ERP- Sondervermögen -Umschuldung- für entgeltfinanz. Maßnahmen	-	-	0	0	0	0
3716	Kreditaufnahmen vom Land	-	-	0	0	0	0
3717	Kreditaufnahmen vom Land - Umschuldung -	-	-	0	0	0	0
3718	Kreditaufnahmen vom Land für entgeltfinanz. Maßnahmen	-	-	0	0	0	0
3719	Kreditaufnahmen vom Land - Umschuldung - für entgeltfinanz. Maßnahmen	-	-	0	0	0	0
3746	Kreditaufnahmen von der ge- setzlichen Sozialversicherung	-	-	0	0	0	0
3766	Kreditaufnahmen von sonstigen öffentlichen Sonderrechnungen	-	-	0	0	0	0
3767	Kreditaufnahmen von sonstigen öffentlichen Sonderrechnungen - Umschuldung -	-	-	0	0	0	0
3768	Kreditaufnahmen von sonstigen öffentlichen Sonderrechnungen für entgeltfinanz. Maßnahmen	-	-	0	0	0	0
3769	Kreditaufnahmen v. sonst. öff. Sonderrechnungen -Umschuldung- für entgeltfinanz. Maßnahmen	-	-	0	0	0	0
3776	Kreditaufnahmen von privaten Unternehmen	533.509,00	-	0	2.908.641	3.101.044	2.020.844
3777	Kreditaufnahmen von privaten Unternehmen - Umschuldung -	-	-	0	0	0	0
3778	Kreditaufnahmen von privaten Unternehmen für entgeltfinanz. Maßnahmen	-	-	0	0	0	0
3779	Kreditaufnahmen von privaten Unternehmen -Umschuldung- für entgeltfinanz. Maßnahmen	-	-	0	0	0	0
3786	Kreditaufnahmen vom übrigen Bereich	-	-	0	0	0	0
3787	Kreditaufnahmen vom übrigen Bereich - Umschuldung -	-	-	0	0	0	0
3788	Kreditaufnahmen vom übrigen Bereich für entgeltfinanz. Maßnahmen	-	-	0	0	0	0

B. Vermögenshaushalt 2026 - Modell 1 aus den rechtskräftigen Vorjahreswerten kopiert						Beträge in EUR	
Einzelplan: 9 Allgemeine Finanzwirtschaft							
Unterabschnitt: 9121 Kredite,innere Darl.,Kreditbeschaff.-Kosten,Schuldendienst, Schuldendiensthilfe v. Dritten							
Gr	Bezeichnung/*Erläuterungen	Ergebnis 2024	Ansatz 2025	Ansatz 2026	2027	Finanzplanungswerte 2028	2029
3789	Kreditaufnahmen vom übrigen Bereich -Umschuldung- für entgeltfinanz. Maßnahmen	-	-	0	0	0	0
	Einnahmen UA 9121	533.509,00	-	0	2.908.641	3.101.044	2.020.844
	A u s g a b e n						
9706	Ordentliche Tilgungsausgaben an den Bund, LAF, ERP-Sondervermögen	-	-	0	0	0	0
9707	Außerordentl. Tilgungsausgaben und Umschuldung an den Bund, LAF, ERP-Sondervermögen	-	-	0	0	0	0
9708	Ordentl. Tilgungsausgab. an d. Bund, LAF, ERP-Sondervermögen für entgeltfinanz. Maßnahmen	-	-	0	0	0	0
9709	Außerord. Tilgung/Umschuldung an Bund, LAF, ERP-Sonderverm. für entgeltfinanz. Maßnahmen	-	-	0	0	0	0
9716	Ordentliche Tilgungsausgaben an das Land	-	-	0	0	0	0
9717	Außerordentliche Tilgungsausgaben und Umschuldung an das Land	-	-	0	0	0	0
9718	Ordentliche Tilgungsausgaben an das Land -für entgeltfinanz. Maßnahmen-	-	-	0	0	0	0
9719	Außerordentl. Tilgungsausgaben und Umschuldung an das Land -für entgeltfinanz. Maßnahmen-	-	-	0	0	0	0
9766	Ordentliche Tilgungsausgaben an sonstige öffentliche Sonderrechnungen	-	-	0	0	0	0
9767	Außerordentl. Tilgungsausgaben und Umschuldung an sonstige öffentliche Sonderrechnungen	-	-	0	0	0	0
9768	Ordentliche Tilgungsausgaben an sonst. öffentl. Sonderrech. für entgeltfinanz. Maßnahmen	-	-	0	0	0	0
9769	Außerord. Tilgung/Umschuldung an sonst. öff. Sonderrechnungen für entgeltfinanz. Maßnahmen	-	-	0	0	0	0
9776	Ordentliche Tilgungsausgaben an private Unternehmen	439.553,05	445.000	449.000	465.000	560.000	580.000
9777	Außerordentliche Tilgungsausgaben und Umschuldung an private Unternehmen	-	-	0	0	0	0
9778	Ordentliche Tilgungsausgaben an private Unternehmen für entgeltfinanz. Maßnahmen	-	-	0	0	0	0
9779	Außerord. Tilgung/Umschuldung an private Unternehmen für entgeltfinanz. Maßnahmen	-	-	0	0	0	0

B. Vermögenshaushalt 2026 - Modell 1 aus den rechtskräftigen Vorjahreswerten kopiert						Beträge in EUR	
Einzelplan: 9 Allgemeine Finanzwirtschaft							
Unterabschnitt: 9121 Kredite, innere Darl., Kreditbeschaff.-Kosten, Schuldendienst, Schuldendiensthilfe v. Dritten							
Gr	Bezeichnung/*Erläuterungen	Ergebnis 2024	Ansatz 2025	Ansatz 2026	2027	Finanzplanungswerte 2028	2029
9786	Ordentliche Tilgungsausgaben an die übrigen Bereiche	-	-	0	0	0	0
9787	Außerordentliche Tilgungsausgaben und Umschuldung an die übrigen Bereiche	-	-	0	0	0	0
9788	Ordentliche Tilgungsausgaben an die übrigen Bereiche für entgeltfinanz. Maßnahmen	-	-	0	0	0	0
9789	Außerord. Tilgung/Umschuldung an die übrigen Bereiche für entgeltfinanz. Maßnahmen	-	-	0	0	0	0
9900	Kreditbeschaffungskosten, Disagio	-	-	0	0	0	0
	Ausgaben UA 9121	439.553,05	445.000	449.000	465.000	560.000	580.000
	Abgleich Unterabschnitt 9121						
	Einnahmen	533.509,00	-	0	2.908.641	3.101.044	2.020.844
	Ausgaben	439.553,05	445.000	449.000	465.000	560.000	580.000
	Abgleich UA 9121	93.955,95	445.000-	449.000-	2.443.641	2.541.044	1.440.844

B. Vermögenshaushalt 2026 - Modell 1 aus den rechtskräftigen Vorjahreswerten kopiert						Beträge in EUR	
Einzelplan: 9		Allgemeine Finanzwirtschaft					
Unterabschnitt: 9161		Zuführungen zwischen Verwaltungs- und Vermögenshaushalt					
Gr	Bezeichnung/*Erläuterungen	Ergebnis 2024	Ansatz 2025	Ansatz 2026	2027	Finanzplanungswerte 2028	2029
E i n n a h m e n							
3000	Zuführung vom Verwaltungshaushalt (ohne Sonderrücklagen)	1.764.662,21	122.253	0	87.359	101.956	145.156
	Einnahmen UA 9161	1.764.662,21	122.253	0	87.359	101.956	145.156
A u s g a b e n							
9000	Zuführung zum Verwaltungshaushalt (ohne Sonderrücklagen)	-	-	732.562	0	0	0
	Ausgaben UA 9161	-	-	732.562	0	0	0
Abgleich Unterabschnitt 9161							
	Einnahmen	1.764.662,21	122.253	0	87.359	101.956	145.156
	Ausgaben	-	-	732.562	0	0	0
	Abgleich UA 9161	1.764.662,21	122.253	732.562-	87.359	101.956	145.156

B. Vermögenshaushalt 2026 - Modell 1 aus den rechtskräftigen Vorjahreswerten kopiert						Beträge in EUR	
Einzelplan: 9		Allgemeine Finanzwirtschaft					
Unterabschnitt: 9200		Abwicklung der Vorjahre					
Gr	Bezeichnung/*Erläuterungen	Ergebnis 2024	Ansatz 2025	Ansatz 2026	2027	Finanzplanungswerte 2028 2029	
E i n n a h m e n							
3920	Durchbuchung Sollfehlbetrag	-	-	0	0	0	0
3950	Abschlusstechnische Vorgänge (Ist-Überschuss des VermHH)	-	-	0	0	0	0
Einnahmen UA 9200		-	-	0	0	0	0
A u s g a b e n							
9920	Deckung Sollfehlbetrag	-	-	0	0	0	0
9950	Abschlusstechnische Vorgänge (Ist-Fehlbetrag des VermHH)	-	-	0	0	0	0
Ausgaben UA 9200		-	-	0	0	0	0
Abgleich Unterabschnitt 9200							
Einnahmen		-	-	0	0	0	0
Ausgaben		-	-	0	0	0	0
Abgleich UA 9200		-	-	0	0	0	0

B. Vermögenshaushalt 2026 - Modell 1 aus den rechtskräftigen Vorjahreswerten kopiert						Beträge in EUR	
Einzelplan: 9		Allgemeine Finanzwirtschaft					
Unterabschnitt: 9699		Verrechnungstechnischer Abschnitt					
Gr	Bezeichnung/*Erläuterungen	Ergebnis 2024	Ansatz 2025	Ansatz 2026	2027	Finanzplanungswerte 2028	2029
E i n n a h m e n							
3999	Verrechnung von Einnahmebuchg. im Vermögens-HH; die angeord. HH-stelle war nicht eröffnet	-	-	0	0	0	0
	Einnahmen UA 9699	-	-	0	0	0	0
A u s g a b e n							
9999	Verrechnung von Ausgabebuchg. im Vermögens-HH; die angeord. HH-stelle war nicht eröffnet	-	-	0	0	0	0
	Ausgaben UA 9699	-	-	0	0	0	0
Abgleich Unterabschnitt 9699							
	Einnahmen	-	-	0	0	0	0
	Ausgaben	-	-	0	0	0	0
	Abgleich UA 9699	-	-	0	0	0	0

B. Vermögenshaushalt 2026 - Modell 1 aus den rechtskräftigen Vorjahreswerten kopiert Abgleich der Abschnitte und des Einzelplanes Einzelplan: 9 Allgemeine Finanzwirtschaft		Beträge in EUR					
		Ergebnis 2024	Ansatz 2025	Ansatz 2026	2027	Finanzplanungswerte 2028	2029
90	Einnahmen	126.500,00	126.500	126.500	126.500	126.500	126.500
	Ausgaben	-	-	-	-	-	-
	Abgleich	126.500,00	126.500	126.500	126.500	126.500	126.500
91	Einnahmen	3.806.771,74	4.982.343	3.242.194	2.996.000	3.203.000	2.166.000
	Ausgaben	5.299.643,97	959.785	2.048.384	465.000	560.000	580.000
	Abgleich	1.492.872,23-	4.022.558	1.193.810	2.531.000	2.643.000	1.586.000
92	Einnahmen	-	-	0	0	0	0
	Ausgaben	-	-	0	0	0	0
	Abgleich	-	-	0	0	0	0
96	Einnahmen	-	-	0	0	0	0
	Ausgaben	-	-	0	0	0	0
	Abgleich	-	-	0	0	0	0
9	Einnahmen	3.933.271,74	5.108.843	3.368.694	3.122.500	3.329.500	2.292.500
	Ausgaben	5.299.643,97	959.785	2.048.384	465.000	560.000	580.000
	Abgleich	1.366.372,23-	4.149.058	1.320.310	2.657.500	2.769.500	1.712.500

FPL - Finanzplan
Gemeinde Hemhofen
2026

Finanzplan 2026 - Modell 1 aus den rechtskräftigen Vorjahreswerten kopiert						Beträge in EUR (Tausend)					
1. Einnahmen und Ausgaben nach Arten						2025	2026	2027	2028	2029	Fi.Rest
						4	5	6	7	8	9
<u>Einnahmen des Verwaltungshaushalts</u>											
<u>Steuern, allg. Zuweisungen u. Umlagen</u>											
01	000,001	Grundsteuern A und B	639	664	704	704	704	704	-		
02	003,004	Gewerbesteuer nach Ertrag u. Kapital (einschl. Lohnsummensteuer)	1.560	1.400	1.750	1.750	1.750	1.750	-		
03	01	Gemeindeanteil a.d. Einkommensteuer	4.585	4.910	4.910	4.910	4.910	4.910	-		
04	02,03	Andere Steuern u. steuerähn. Einn.	18	17	18	18	18	18	-		
05	00 - 03	Steuern zusammen	6.802	6.991	7.382	7.382	7.382	7.382	-		
06	04-06,08,09	Allgemeine Zuweisungen	1.957	1.774	1.946	1.946	1.946	1.946	-		
07	07	Allgemeine Umlagen	-	-	-	-	-	-	-		
08	0	Steuern, allgemeine Zuweisungen und Umlagen zusammen (Hauptgruppe 0)	8.759	8.765	9.328	9.328	9.328	9.328	-		
<u>Einnahmen aus Verwaltung u. Betrieb</u>											
09	10,11,12	Gebühren und ähnliche Entgelte, zweckgebundene Abgaben	2.230	2.273	2.343	2.378	2.483	-			
10	13,14,15	Einnahmen aus Verkauf, Mieten und Pachten, sonstige Verwaltungs- und Betriebseinnahmen	92	92	96	96	96	-			
	16,17,19	Erstattung von Verwaltungs- und Betriebsausgaben, Zuweisungen und Zuschüsse für lfd. Zwecke									
11	160,170,19	vom Bund, LAF, ERP-Sondervermögen	1	1	1	1	1	-			
12	161,171	vom Land	2.868	2.698	2.838	2.838	2.850	-			
13	162,163, 172,173	von Gemeinden, Gemeindeverbänden Zweckverbänden	97	89	99	99	99	-			
14	164-168, 169, 174-178	von sonstigen Bereichen	778	778	778	778	778	-			
15	1	Einnahmen aus Verwaltung und Betrieb zusammen (Hauptgruppe 1)	6.065	5.930	6.155	6.189	6.306	-			
<u>Sonstige Finanzeinnahmen</u>											
16	20	Zinseinnahmen	1	1	1	1	1	-			
17	23	Schuldendiensthilfen	-	-	-	-	-	-			
18	21,22, 24-28	übrige Finanzeinnahmen	1.606	2.349	1.616	1.616	1.616	-			
19	2	Sonstige Finanzeinnahmen zusammen (Hauptgruppe 2)	1.607	2.349	1.617	1.617	1.617	-			
20	0-2	Einnahmen des Verwaltungshaushalts zusammen (Hauptgruppe 0-2)	16.430	17.044	17.100	17.134	17.251	-			

Finanzplan 2026 - Modell 1 aus den rechtskräftigen Vorjahreswerten kopiert					Beträge in EUR (Tausend)					
1. Einnahmen und Ausgaben nach Arten					2025	2026	2027	2028	2029	Fi.Rest
					4	5	6	7	8	9
<u>Einnahmen des Vermögenshaushalts</u>										
<u>Einnahmen des Vermögenshaushalts</u>										
21	30	Zuführung vom Verwaltungshaushalt	122	-	87	102	145	-		
22	31	Entnahmen aus Rücklagen	4.860	3.242	-	-	-	-		
23	32,33,34	Rückfl.v.Darlehen u.Kapitaleinl., Einnahmen aus der Veräußerung von Beteiligungen und von Sachen des Anlagevermögens	325	1.297	700	-	-	-		
24	35	Beiträge und ähnliche Entgelte	795	25	25	25	25	25		
	36	Zuweisungen, Zuschüsse für Invest. und Invest.förderungsmaßnahmen								
25	360	vom Bund, LAF, ERP-Sondervermögen	32	64	32	32	32	32		
26	361	vom Land	816	1.537	217	332	177			
27	362,363	von Gemeinden, Gemeindeverbänden, Zweckverbänden und dgl.	-	-	-	-	-	-		
28	364-368	von sonstigen Bereichen	15	15	-	-	-	-		
	37	Einnahmen aus Krediten und Inneren Darlehen								
29	370	vom Bund, LAF, ERP-Sondervermögen	-	-	-	-	-	-		
30	371	vom Land	-	-	-	-	-	-		
31	372,373	von Gemeinden, Gemeindeverbänden, Zweckverbänden und dgl.	-	-	-	-	-	-		
32	374-378	vom sonst. öffentlichen Bereich und Kreditmarkt	-	-	2.909	3.101	2.021			
33	379	Innere Darlehen	-	-	-	-	-	-		
34	3	<u>Einnahmen des Vermögenshaushalts zusammen (Hauptgruppe 3)</u>	<u>6.965</u>	<u>6.179</u>	<u>3.970</u>	<u>3.592</u>	<u>2.400</u>			
35	0-3	<u>Summe der Einnahmen (Hauptgruppen 0-3)</u>	<u>23.395</u>	<u>23.224</u>	<u>21.069</u>	<u>20.726</u>	<u>19.651</u>			

Finanzplan 2026 - Modell 1 aus den rechtskräftigen Vorjahreswerten kopiert					Beträge in EUR (Tausend)					
1. Einnahmen und Ausgaben nach Arten					2025	2026	2027	2028	2029	Fi.Rest
					4	5	6	7	8	9
<u>Ausgaben des Verwaltungshaushalts</u>										
36	40-47	Personalausgaben (Hauptgruppe 4)	5.825	5.928	5.883	5.888	5.888	5.888	-	
<u>Sächlicher Verwaltungs- und Betriebsaufwand</u>										
37	50-66,69	Sächlicher Verwaltungs- und Betriebsaufwand	2.028	2.472	2.563	2.469	2.427	2.427	-	
38	670-678	Erstattung von Ausgaben des Verwaltungshaushalts	604	549	589	589	589	589	-	
39	679	Innere Verrechnungen	778	778	778	778	778	778	-	
40	68	Kalkulatorische Kosten	1.492	1.492	1.492	1.492	1.492	1.492	-	
41	5/6	Sächl. Verwaltungs- und Betriebsaufwand zusammen (Hauptgruppe 5/6)	4.902	5.291	5.422	5.327	5.286	5.286	-	
<u>Zuweisungen u.Zuschüsse</u>										
42	70	Zuschüsse für lfd. Zwecke an soziale oder ähnliche Einrichtungen	1.781	1.746	1.646	1.696	1.746	1.746	-	
	71,72	Zuweisungen u. sonstige Zuschüsse für lfd.Zwecke, Schuldendiensthilfe								
43	710,720	an Bund, LAF, ERP-Sondervermögen	-	-	-	-	-	-	-	
44	711,721	an Land	6	6	6	6	6	6	-	
45	712,713,722,723	an Gemeinden, Gemeindeverbände Zweckverbände und dgl.	-	-	-	-	-	-	-	
46	715,716	an kommunale u. sonstige öffentl. Sonderrechnungen	-	-	-	-	-	-	-	
47	714,717,718,724,727,728	an sonstige Bereiche	-	-	-	-	-	-	-	
48	73-78	Leistungen der Sozialhilfe u.ä.	-	-	-	-	-	-	-	
49	7	Zuweisungen und Zuschüsse zusammen (Hauptgruppe 7)	1.787	1.752	1.652	1.702	1.752	1.752	-	
<u>Sonstige Finanzausgaben</u>										
50	80	Zinsausgaben	70	58	100	160	225	225	-	
51	81	Gewerbesteuerumlage	200	180	150	150	150	150	-	
52	82,83	Allgem. Zuweisungen und Umlagen	3.519	3.830	3.800	3.800	3.800	3.800	-	
53	84,85	Weitere Finanzausgaben, Deckungsreserve	6	6	6	6	6	6	-	
54	86	Zuführung zum Vermögenshaushalt	122	-	87	102	145	145	-	
55	8	Sonstige Finanzausgaben zusammen (Hauptgruppe 8)	3.917	4.074	4.143	4.218	4.326	4.326	-	
56	4-8	Ausgaben des Verwaltungshaushalts zusammen (Hauptgruppe 4-8)	16.430	17.044	17.100	17.134	17.251	17.251	-	

Finanzplan 2026 - Modell 1 aus den rechtskräftigen Vorjahreswerten kopiert						Beträge in EUR (Tausend)					
1. Einnahmen und Ausgaben nach Arten						2025	2026	2027	2028	2029	Fi.Rest
						4	5	6	7	8	9
<u>Ausgaben des Vermögenshaushalts</u>											
92,98	Gewährung von Darlehen, Zuweisungen und Zuschüsse für Investitionen										
57	920,980	an Bund, LAF, ERP-Sondervermögen				-	-	-	-	-	-
58	921,981	an Land				-	-	-	-	-	-
59	922,982,	an Gemeinden, Gemeindeverbände				-	-	-	-	-	-
60	923,983,	Zweckverbände und dgl.				-	-	-	-	-	-
	924-928,	an sonstige Bereiche				-	-	-	-	-	-
	984-988					10	2	-	-	-	-
93	Vermögenserwerb										
61	930	von Beteiligungen, Kapiteinlag.				-	-	-	-	-	-
62	932	von Grundstücken				425	-	-	-	-	-
63	935-939	von beweglichen Sachen des Anlagevermögens				-	-	-	-	-	-
64	94,95,96	Baumaßnahmen				936	644	106	206	106	-
						4.635	3.485	3.399	2.826	1.714	-
65	92,93,94,95,96,98	Investitionen u. Invest.-Förderungsmaßnahmen zusammen				6.005	4.131	3.505	3.032	1.820	-
66	90	Zuführung zum Verwaltungshaushalt				-	733	-	-	-	-
67	91	Zuführungen an Rücklagen				515	867	-	-	-	-
97	Tilgung von Krediten, Rückzahlung von Inneren Darlehen										
68	970	an Bund, LAF, ERP-Sondervermögen				-	-	-	-	-	-
69	971	an Land				-	-	-	-	-	-
70	972,973	an Gemeinden, Gemeindeverbände Zweckverbände und dgl.				-	-	-	-	-	-
71	974 -	an sonstigen öffentlichen Bereich und Kreditmarkt				445	449	465	560	580	-
72	979	Rückzahlung von inneren Darlehen				-	-	-	-	-	-
73	992	Deckung von Fehlbeträgen				-	-	-	-	-	-
74	990,991	übrige Ausg. d. Vermögenshaushalts				-	-	-	-	-	-
75	90,91,97,99	sonst. Ausgaben des Vermögenshaushalts zusammen				960	2.048	465	560	580	-
76	9	Ausgaben des Vermögenshaushalts zusammen (Hauptgruppe 9)				6.965	6.179	3.970	3.592	2.400	-
77	4-9	Summe d. Ausgaben (Hauptgruppe 4-9)				23.395	23.224	21.069	20.726	19.651	-

Finanzplan 2026 - Modell 1 aus den rechtskräftigen Vorjahreswerten kopiert					Beträge in EUR (Tausend)					
2. Investitionen und Inv.förderungsmaßnahmen nach Aufgabenbereichen - Ausgaben -					2025 4	2026 5	2027 6	2028 7	2029 8	Fi.Rest 9
01	00 - 08	Allgemeine Verwaltung	875	660	18	18	18	-	-	
02	10 - 16	öffentliche Sicherheit und Ordnung	69	110	30	120	20	-	-	
		<u>Schulen</u>								
03	21	Grund- und Hauptschulen	115	48	15	65	515	-	-	
04	22	Realschulen	-	-	-	-	-	-	-	
05	23	Gymnasien, Kollegs (ohne berufliche Gymnasien)	-	-	-	-	-	-	-	
06	24 - 26	Berufsbildende Schulen	-	-	-	-	-	-	-	
07	27	Förderschulen	-	-	-	-	-	-	-	
08	28	Gesamtschulen, Schulzentren	-	-	-	-	-	-	-	
09	20, 29	Übriges	-	-	-	-	-	-	-	
10	2	Einzelplan -2- Zusammen	115	48	15	65	515	-	-	
		<u>Wissenschaft, Forschung, Kulturpflege</u>								
11	31	Wissenschaft, Forschung	-	-	-	-	-	-	-	
12	35	Volksbildung	-	-	-	-	-	-	-	
13	30, 32-34 36, 37	Übriges	8	8	3	3	3	-	-	
14	3	Einzelplan -3- Zusammen	8	8	3	3	3	-	-	
		<u>Soziale Sicherung</u>								
15	43, 46	Einrichtungen d. Sozialhilfe, Kriegsopferfürsorge u. Jugendhilfe	287	67	105	225	25	-	-	
16	40-42, 44, 45, 47-49	Übriges	-	-	-	-	-	-	-	
17	4	Einzelplan -4- zusammen	287	67	105	225	25	-	-	
		<u>Gesundheit, Sport, Erholung</u>								
18	51	Krankenhäuser	-	-	-	-	-	-	-	
19	50, 54	Sonst. Einricht. d. Gesundheitswesens	-	-	-	-	-	-	-	
20	55 - 57	Sport, Badeanstalten	1	1	1	1	1	-	-	
11	58, 59	Übriges	1.201	1.001	1	1	1	-	-	
22	5	Einzelplan -5- zusammen	1.202	1.002	2	2	2	-	-	

Finanzplan 2026 - Modell 1 aus den rechtskräftigen Vorjahreswerten kopiert 2. Investitionen und Inv.förderungsmaßnahmen nach Aufgabenbereichen - Ausgaben -						Beträge in EUR (Tausend)					
						2025 4	2026 5	2027 6	2028 7	2029 8	Fi.Rest 9
<u>Bau und Wohnungswesen, Verkehr</u>											
23	63 - 66	Straßen	1.135	1.040	840	840	840	-			
24	60-62, 67-69	Übriges	222	63	287	187	37	-			
25	6	Einzelplan -6- zusammen	1.357	1.103	1.127	1.027	877	-			
<u>Öffentliche Einrichtungen, Wirtschaftsförderung</u>											
26	70,71	Abwasserbeseitigung	1.355	906	1.396	833	171	-			
27	72	Abfallbeseitigung	-	-	-	-	-	-			
28	73 - 79	Übriges	296	185	760	740	190	-			
29	7	Einzelplan -7- zusammen	1.650	1.091	2.156	1.573	361	-			
<u>Wirtschaftliche Unternehmen, Allg. Grund- und Sondervermögen</u>											
30	80 - 87	Wirtschaftliche Unternehmen	4	42	50	-	-	-			
31	88, 89	Allg. Grund- und Sondervermögen	440	-	-	-	-	-			
32	8	Einzelplan -8- zusammen	444	42	50	-	-	-			
<u>Gesamtzusammenstellung</u>											
33	0 - 8	Invest. und Invest.förderungs- maßnahmen (siehe lfd.Nr.65 Teil 1)	6.005	4.131	3.505	3.032	1.820	-			

DKG - Deckungsringe gegenseitig

Gemeinde Hemhofen

2026

Verzeichnis der gegenseitigen Deckungsringe 2026 - Modell 1 aus den rechtskräftigen Vorjah					Beträge in EUR	
Deckungsring: 1			Deckungsring 1		Verwaltungshaushalt	
HHST		Ansatz 2026	HHST	Ansatz 2026	HHST	Ansatz 2026
0000	.4090	12.000	0000	.4098	0000	.4099
0000	.4100	118.000	0000	.4300	0000	.4440
0000	.4480	1.800	0000	.4590	0200	.4100
0200	.4140	237.000	0200	.4160	0200	.4300
0200	.4340	19.000	0200	.4400	0200	.4440
0200	.4480	400	0200	.4590	0301	.4100
0301	.4140	55.000	0301	.4300	0301	.4340
0301	.4400	0	0301	.4440	0301	.4590
0331	.4140	63.000	0331	.4340	0331	.4440
0331	.4590	31	0336	.4140	0336	.4340
0336	.4440	0	0341	.4100	0341	.4140
0341	.4300	25.000	0341	.4340	0341	.4440
0341	.4590	2.000	0501	.4100	0501	.4140
0501	.4300	0	0501	.4340	0501	.4440
0501	.4590	0	0521	.4090	0600	.4140
0600	.4160	0	0600	.4340	0600	.4440
0689	.4140	20.000	0689	.4160	0689	.4340
0689	.4440	3.500	0800	.4690	1100	.4140
1100	.4340	12.500	1100	.4440	1300	.4090
1300	.4099	4.000	1300	.4140	1300	.4340
1300	.4440	600	1300	.4480	2110	.4090
2110	.4140	220.000	2110	.4340	2110	.4440
2110	.4590	86	2110	.4699	3330	.4090
3330	.4140	361.000	3330	.4160	3330	.4340
3330	.4440	82.500	3330	.4590	4600	.4140
4600	.4340	7.000	4600	.4440	4641	.4090
4641	.4140	1.133.000	4641	.4340	4641	.4440
4641	.4590	325	4641	.4699	4642	.4090
4642	.4140	610.000	4642	.4340	4642	.4440
4642	.4590	62	4642	.4699	4643	.4140
4643	.4160	0	4643	.4340	4643	.4440
4644	.4140	100.000	4644	.4340	4644	.4440
6000	.4090	200	6000	.4100	6000	.4140
6000	.4300	0	6000	.4340	6000	.4440
6000	.4590	100	6105	.4090	7000	.4090
7000	.4140	1.000	7000	.4340	7000	.4440
7000	.4590	0	7501	.4140	7501	.4160
7501	.4340	5.500	7501	.4440	7501	.4480
7501	.4590	31	7620	.4140	7620	.4340
7620	.4440	50	7711	.4090	7711	.4140
7711	.4340	38.000	7711	.4440	7711	.4590
8101	.4090	0	8101	.4097	8101	.4140
8101	.4340	0	8101	.4440	8101	.4699
8102	.4090	0	8102	.4097	8102	.4140
8102	.4340	0	8102	.4440	8102	.4590
8102	.4699	0	8801	.4090	8802	.4090
8802	.4140	0	8802	.4340	8802	.4440
8803	.4090	100	8805	.4090	8806	.4090
8810	.4090	100				
Summe		5.889.357				
Deckungsring: 2			Deckungsring 2		Verwaltungshaushalt	
HHST		Ansatz 2026	HHST	Ansatz 2026	HHST	Ansatz 2026
0600	.4590	0	0689	.4590	0800	.4441
1100	.4590	62	4600	.4590	4643	.4590
4644	.4590	0	8101	.4100	8101	.4300
8101	.4590	0				
Summe		23.186				
Deckungsring: 50			Deckungsring 50		Verwaltungshaushalt	
HHST		Ansatz 2026	HHST	Ansatz 2026	HHST	Ansatz 2026
0351	.5000	0	0689	.5000	1300	.5000
1411	.5000	100	2110	.5000	3330	.5000
3601	.5000	200	4350	.5000	4600	.5000
4641	.5000	13.000	4642	.5000	5521	.5000
5601	.5000	500	7000	.5000	7501	.5000
7620	.5000	500	7621	.5000	7711	.5000
8101	.5040	0	8102	.5000	8102	.5040

Verzeichnis der gegenseitigen Deckungsringe 2026 - Modell 1 aus den rechtskräftigen Vorjah						Beträge in EUR		
8103	.5040	0	8104	.5040	1.000	8106	.5040	1.000
8107	.5040	500	8108	.5040	500	8801	.5010	0
8802	.5000	1.500	8803	.5000	300	8805	.5000	1.500
8806	.5000	500	8810	.5000	8.500			
Summe		88.500						
Deckungsring: 51 Deckungsring 51						Verwaltungshaushalt		
HHST	Ansatz 2026		HHST	Ansatz 2026		HHST	Ansatz 2026	
0200	.5100	0	0240	.5100	0	5800	.5165	7.000
6300	.5130	110.000	6300	.5135	6.500	6701	.5133	10.000
7000	.5142	3.000	7000	.5151	70.000	7501	.5166	8.000
8101	.5100	0						
Summe		214.500						
Deckungsring: 52 Deckungsring 52						Verwaltungshaushalt		
HHST	Ansatz 2026		HHST	Ansatz 2026		HHST	Ansatz 2026	
0200	.5200	500	0200	.5221	300	0200	.5223	1.000
0301	.5200	0	0331	.5221	150	0521	.5200	1.000
0600	.5221	0	0600	.5223	0	0601	.5200	7.000
0601	.5223	0	0689	.5200	200	0689	.5221	2.000
0689	.5223	100	1100	.5209	0	1122	.5200	500
1300	.5201	5.000	1300	.5203	20.000	2110	.5201	3.000
2110	.5203	5.000	2110	.5221	500	2110	.5271	3.500
2110	.5273	1.500	3330	.5201	450	3330	.5221	100
3330	.5271	1.500	3330	.5273	2.500	3330	.5280	500
4641	.5201	3.500	4641	.5203	3.000	4642	.5201	1.100
4642	.5203	2.500	4643	.5201	650	4643	.5203	0
4644	.5201	1.000	4644	.5203	300	5931	.5280	0
6000	.5200	0	7000	.5221	500	7000	.5223	2.000
7000	.5250	1.800	7691	.5280	100	7711	.5221	2.500
7711	.5223	5.500	7711	.5280	3.000	8101	.5200	0
8101	.5220	0	8101	.5223	0	8102	.5220	0
8102	.5223	0						
Summe		83.750						
Deckungsring: 53 Deckungsring 53						Verwaltungshaushalt		
HHST	Ansatz 2026		HHST	Ansatz 2026		HHST	Ansatz 2026	
0200	.5320	2.500	0601	.5320	0	0689	.5310	240.003
1100	.5320	500	2110	.5320	9.000	3330	.5320	520
4350	.5390	0	4600	.5310	0	4641	.5300	0
4641	.5320	1.200	4642	.5320	350	7000	.5300	13.000
7711	.5320	350	8101	.5320	0	8102	.5320	0
Summe		267.423						
Deckungsring: 54 Deckungsring 54						Verwaltungshaushalt		
HHST	Ansatz 2026		HHST	Ansatz 2026		HHST	Ansatz 2026	
0689	.5420	8.000	0689	.5430	3.000	0689	.5441	18.000
0689	.5450	3.500	0689	.5460	0	0689	.5490	4.500
1300	.5420	6.000	1300	.5430	2.000	1300	.5441	16.500
1300	.5450	3.500	2110	.5420	50.000	2110	.5430	55.000
2110	.5441	24.000	2110	.5450	13.000	2110	.5460	0
3330	.5420	8.500	3330	.5430	600	3330	.5441	1.000
3330	.5450	2.500	4600	.5420	1.500	4600	.5430	600
4600	.5441	1.000	4600	.5450	1.700	4600	.5460	0
4605	.5400	6.000	4605	.5450	700	4641	.5410	0
4641	.5420	13.000	4641	.5430	12.000	4641	.5431	6.000
4641	.5441	10.000	4641	.5450	10.000	4641	.5460	0
4641	.5490	0	4642	.5420	3.500	4642	.5430	6.000
4642	.5431	4.000	4642	.5441	3.000	4642	.5450	5.000
5900	.5400	0	6300	.5460	178	7000	.5410	0
7000	.5420	200	7000	.5430	200	7000	.5450	700
7000	.5460	108	7501	.5430	150	7501	.5441	1.300
7501	.5450	5.500	7620	.5420	1.000	7620	.5430	100
7620	.5441	400	7620	.5450	500	7621	.5420	3.300
7621	.5430	0	7621	.5441	1.500	7621	.5450	1.500

Verzeichnis der gegenseitigen Deckungsringe 2026 - Modell 1 aus den rechtskräftigen Vorjah						Beträge in EUR		
7711	.5420	12.000	7711	.5441	3.800	7711	.5450	10.000
7711	.5460	0	8102	.5410	0	8102	.5420	0
8102	.5450	0	8104	.5441	100	8106	.5441	100
8107	.5441	100	8108	.5441	100	8801	.5410	22
8801	.5420	0	8801	.5441	0	8801	.5450	0
8801	.5460	820	8801	.5490	0	8802	.5441	3.000
8802	.5450	1.500	8803	.5420	0	8803	.5441	180
8803	.5450	500	8803	.5460	0	8805	.5410	3.230
8805	.5420	5.000	8805	.5430	100	8805	.5441	1.500
8805	.5450	5.000	8805	.5460	6.368	8806	.5410	940
8806	.5420	2.900	8806	.5430	0	8806	.5441	0
8806	.5450	2.000	8806	.5460	0	8810	.5400	500
8810	.5410	550						
Summe		380.546						
Deckungsring: 55 Deckungsring 55						Verwaltungshaushalt		
HHST		Ansatz 2026	HHST		Ansatz 2026	HHST		Ansatz 2026
0000	.5500	200	0000	.5540	1.500	0000	.5550	50
0000	.5560	0	0200	.5560	250	0600	.5500	1.000
0600	.5540	150	0600	.5550	48	0600	.5560	640
1300	.5510	10.000	1300	.5540	3.900	1300	.5550	0
1300	.5560	2.400	2110	.5510	0	2110	.5540	0
4600	.5500	800	4600	.5540	50	4600	.5550	436
4600	.5560	650	6105	.5500	50	6105	.5550	66
6105	.5560	50	7000	.5500	0	7000	.5540	50
7000	.5550	150	7000	.5560	25	7711	.5500	17.000
7711	.5540	15.000	7711	.5550	2.000	7711	.5560	5.800
8102	.5500	0	8102	.5540	0	8102	.5550	0
8102	.5560	0						
Summe		62.265						
Deckungsring: 56 Deckungsring 56						Verwaltungshaushalt		
HHST		Ansatz 2026	HHST		Ansatz 2026	HHST		Ansatz 2026
0200	.5690	2.000	0800	.5620	30.000	0801	.5620	1.000
1300	.5601	15.000	1300	.5620	3.000	1300	.5690	9.000
2110	.5601	3.000	2110	.5620	2.000	3330	.5620	2.000
4641	.5620	5.500	4642	.5620	6.000	4643	.5620	800
4644	.5620	500	7000	.5601	200	7000	.5620	50
7711	.5601	6.000	7711	.5620	3.000			
Summe		89.050						
Deckungsring: 57 Deckungsring 57						Verwaltungshaushalt		
HHST		Ansatz 2026	HHST		Ansatz 2026	HHST		Ansatz 2026
2100	.5770	0	2110	.5710	5.500	2110	.5712	800
2110	.5713	0	2110	.5714	0	2110	.5715	250
2110	.5716	700	2110	.5717	500	2110	.5720	250
2110	.5723	450	2110	.5740	500	2110	.5744	1.000
3330	.5710	500	3330	.5744	1.500	4641	.5715	3.500
4641	.5717	4.500	4642	.5715	1.500	4642	.5717	2.000
4643	.5715	1.500	4644	.5715	800			
Summe		25.750						
Deckungsring: 60 Deckungsring 60						Verwaltungshaushalt		
HHST		Ansatz 2026	HHST		Ansatz 2026	HHST		Ansatz 2026
4641	.6024	2.500	4641	.6029	2.000	4642	.6024	1.500
4642	.6029	1.000	4643	.6024	500	4644	.6024	300
Summe		7.800						

Verzeichnis der gegenseitigen Deckungsringe 2026 - Modell 1 aus den rechtskräftigen Vorjah					Beträge in EUR	
Deckungsring: 63 Deckungsring 63			Verwaltungshaushalt			
HHST	Ansatz 2026	HHST	Ansatz 2026	HHST	Ansatz 2026	
0000 .6312	11.000	0200 .6322	3.700	0200 .6360	16.000	
0200 .6374	23.000	0240 .6328	2.400	0301 .6322	1.200	
0301 .6374	100	0336 .6322	0	0341 .6322	400	
0501 .6322	700	0501 .6374	9.000	0521 .6322	1.000	
0521 .6374	1.000	0601 .6322	50.000	0601 .6370	9.000	
0601 .6372	0	0601 .6374	85.000	0689 .6361	1.500	
0689 .6362	0	1100 .6322	1.500	1100 .6360	36.000	
1100 .6374	22.000	1300 .6322	2.000	1300 .6361	4.000	
1300 .6374	3.000	2110 .6312	300	2110 .6322	7.000	
2110 .6328	500	2110 .6361	7.500	2110 .6362	0	
2110 .6370	2.000	2110 .6374	19.000	2110 .6378	20.000	
2901 .6391	30.000	3001 .6314	1.000	3330 .6312	150	
3330 .6321	500	3330 .6322	1.400	3330 .6328	700	
3330 .6361	1.000	3330 .6362	0	3330 .6374	2.900	
3430 .6311	3.700	3431 .6316	0	4600 .6319	3.500	
4600 .6320	50	4600 .6361	330	4600 .6362	0	
4605 .6362	0	4641 .6312	500	4641 .6322	3.000	
4641 .6328	450	4641 .6360	0	4641 .6361	6.500	
4641 .6362	0	4641 .6374	1.000	4642 .6312	300	
4642 .6322	1.000	4642 .6328	400	4642 .6361	4.000	
4642 .6374	1.500	4643 .6312	65	4643 .6322	1.000	
4643 .6361	360	4643 .6374	800	4644 .6312	35	
4644 .6322	500	4644 .6374	700	4986 .6312	1.200	
5900 .6361	0	5900 .6362	0	6000 .6322	3.500	
6000 .6360	5.500	6000 .6374	16.000	6701 .6342	20.000	
6751 .6362	17.000	7000 .6322	1.000	7000 .6328	500	
7000 .6342	20.000	7000 .6360	17.000	7000 .6361	1.000	
7000 .6374	23.000	7501 .6322	400	7501 .6361	7.000	
7501 .6362	0	7501 .6374	4.000	7620 .6361	250	
7620 .6362	0	7621 .6361	0	7621 .6362	0	
7711 .6361	8.500	7711 .6362	0	7711 .6374	1.000	
8101 .6321	0	8101 .6322	0	8101 .6350	0	
8101 .6360	0	8101 .6361	0	8101 .6362	0	
8101 .6374	0	8102 .6320	0	8102 .6350	0	
8102 .6352	0	8102 .6360	0	8102 .6361	0	
8102 .6362	0	8104 .6360	560	8106 .6360	500	
8107 .6360	250	8108 .6360	250	8801 .6361	0	
8801 .6362	0	8803 .6361	0	8803 .6362	0	
8805 .6361	500	8806 .6361	0	8806 .6362	0	
8810 .6362	0					
Summe	556.050					
Deckungsring: 64 Deckungsring 64			Verwaltungshaushalt			
HHST	Ansatz 2026	HHST	Ansatz 2026	HHST	Ansatz 2026	
0000 .6448	300	0000 .6450	603	0200 .6430	23.000	
0200 .6443	6.300	0200 .6445	1.832	0200 .6450	33.130	
0331 .6441	8.200	0521 .6450	380	0600 .6448	0	
0689 .6445	4.572	1300 .6430	620	1300 .6445	7.312	
1300 .6448	0	1300 .6450	745	2110 .6410	0	
2110 .6412	0	2110 .6420	0	2110 .6445	42.000	
2110 .6450	40	2921 .6450	0	2950 .6450	30.700	
3330 .6445	855	3330 .6450	420	3431 .6430	0	
4350 .6445	568	4600 .6410	0	4600 .6445	1.221	
4641 .6430	0	4641 .6445	7.010	4641 .6450	270	
4642 .6430	0	4642 .6445	4.332	4642 .6450	119	
4643 .6450	150	4644 .6445	956	4644 .6450	40	
7000 .6400	0	7000 .6445	8.590	7000 .6495	1.000	
7200 .6498	1.000	7501 .6445	1.550	7620 .6445	0	
7621 .6445	4.743	7711 .6400	0	7711 .6445	1.902	
8101 .6410	0	8101 .6412	0	8101 .6420	0	
8101 .6422	0	8101 .6429	0	8101 .6445	0	
8101 .6450	0	8102 .6410	20.000	8102 .6412	0	
8102 .6420	150.000	8102 .6445	0	8102 .6450	0	
8103 .6410	0	8103 .6412	0	8104 .6410	5.000	
8104 .6412	0	8104 .6420	100	8104 .6439	481	
8106 .6410	0	8106 .6412	0	8106 .6420	100	
8107 .6410	0	8107 .6412	0	8107 .6439	481	
8108 .6410	0	8108 .6412	0	8108 .6439	481	
8801 .6430	0	8801 .6445	0	8802 .6445	886	
8803 .6445	787	8806 .6410	5.000	8806 .6412	100	
8806 .6445	1.850	8806 .6450	0	8810 .6400	0	

Verzeichnis der gegenseitigen Deckungsringe 2026 - Modell 1 aus den rechtskräftigen Vorjah						Beträge in EUR	
8810	.6450	1.500					
Summe		381.226					
Deckungsring: 65 Deckungsring 65						Verwaltungshaushalt	
HHST		Ansatz 2026	HHST	Ansatz 2026	HHST	Ansatz 2026	
0000	.6510	50	0000	.6520	0000	.6525	0
0000	.6540	0	0000	.6583	0000	.6500	4.500
0200	.6510	16.500	0200	.6520	0200	.6522	300
0200	.6530	20.000	0200	.6540	0200	.6550	2.000
0301	.6500	100	0301	.6510	0301	.6550	5.000
0331	.6500	120	0331	.6550	0331	.6554	20.000
0331	.6581	6.000	0336	.6500	0336	.6510	50
0336	.6551	100	0341	.6500	0341	.6510	50
0501	.6500	250	0501	.6510	0521	.6500	10.000
0521	.6510	1.000	0600	.6322	0600	.6500	0
0600	.6520	150	0601	.6520	0689	.6520	450
0689	.6550	2.000	0800	.6550	0800	.6551	15.000
0800	.6559	0	0801	.6500	0801	.6510	500
0841	.6550	100	1100	.6500	1100	.6510	1.500
1122	.6551	2.000	1122	.6589	1300	.6500	200
1300	.6510	200	1300	.6520	1300	.6550	200
1430	.6559	0	2110	.6500	2110	.6510	300
2110	.6520	1.700	2110	.6522	2110	.6525	50
2110	.6530	450	2110	.6540	2110	.6550	500
3330	.6500	300	3330	.6510	3330	.6520	700
3330	.6550	100	3330	.6589	3430	.6530	600
3431	.6530	0	3431	.6589	4600	.6500	100
4600	.6510	80	4600	.6520	4600	.6525	72
4600	.6550	100	4600	.6589	4605	.6550	450
4641	.6500	2.300	4641	.6510	4641	.6520	2.800
4641	.6525	100	4641	.6530	4641	.6540	0
4641	.6550	500	4642	.6500	4642	.6510	1.200
4642	.6520	2.000	4642	.6525	4642	.6530	1.000
4642	.6550	500	4643	.6500	4643	.6510	30
4643	.6520	500	4644	.6500	4644	.6510	20
4644	.6520	200	5900	.6550	6000	.6500	300
6000	.6510	2.100	6000	.6550	6105	.6550	100
6105	.6555	10.000	6105	.6558	6300	.6550	500
7000	.6500	200	7000	.6510	7000	.6520	3.800
7000	.6550	28.000	7000	.6589	7501	.6500	50
7501	.6510	150	7501	.6550	7501	.6520	600
7711	.6510	100	7711	.6520	7711	.6522	0
7711	.6550	150	8101	.6500	8101	.6510	0
8101	.6520	0	8101	.6540	8101	.6550	0
8101	.6581	0	8102	.6520	8102	.6540	0
8102	.6550	20.000	8103	.6550	8104	.6550	3.000
8106	.6550	1.000	8107	.6550	8108	.6550	500
8801	.6520	0	8801	.6550	8801	.6558	0
8802	.6550	100	8802	.6558	8803	.6550	100
8803	.6558	100	8805	.6550	8805	.6558	100
8806	.6520	0	8810	.6550	8810	.6558	100
Summe		263.722					
Deckungsring: 66 Deckungsring 66						Verwaltungshaushalt	
HHST		Ansatz 2026	HHST	Ansatz 2026	HHST	Ansatz 2026	
0200	.6610	7.400	0331	.6610	0501	.6610	100
3330	.6610	1.600	3420	.6610	3601	.6610	107
4641	.6610	0	5931	.6610	6105	.6610	0
6200	.6610	500	7000	.6610	8101	.6610	0
Summe		11.341					
Deckungsring: 67 Deckungsring 67						Verwaltungshaushalt	
HHST		Ansatz 2026	HHST	Ansatz 2026	HHST	Ansatz 2026	
0341	.6721	0	1100	.6700	2110	.6722	1.500
2150	.6722	135.000	3501	.6729	4641	.6729	3.000
4642	.6729	3.000	4643	.6729	7000	.6721	200.000

Verzeichnis der gegenseitigen Deckungsringe 2026 - Modell 1 aus den rechtskräftigen Vorjah						Beträge in EUR
7000	.6729		205.000			
Summe			549.400			
Deckungsring: 70 Deckungsring 70						Verwaltungshaushalt
HHST		Ansatz 2026		HHST	Ansatz 2026	
1300	.7090	80		3420	.7090	20.000
4700	.7099	200		4701	.7000	2.000
4986	.7099	600				
Summe		34.480				

KE - Kostenrechnende Einrichtung

Gemeinde Hemhofen

2026

Verzeichnis der Kostenrechnenden Einrichtungen 2026 - Modell 1 aus den rechtskräftigen Vorjah				Beträge in EUR	
Einrichtung: 1 Kläranlage					
Gliederung 7000		Gliederungstext Abwasserbeseitigung			
Gruppierung	Gruppierungstext	Ansatz 2026	Ansatz 2025	Ergebnis 2024	
A. Einnahmen					
1.	Benutzungsgebühren u.ä. Entgelte (Gr. 11)				
1111	Kanalbenutzungsgebühren	1.000.000	1.000.000	981.669,77	
1113	Gebühren für Straßen- entwässerung	50.000	50.000	68.735,32	
	Summe 1	1.050.000	1.050.000	1.050.405,09	
2.	Erstattungen				
2.1	Erstattungen o.Innere Verrechnungen (UGr. 160 - 168)				
	Kein Ansatz				
	Summe 2.1	-	-	-	
2.2	Innere Verrechnungen (UGr. 169)				
1690	Innere Verrechnungen	0	0	0,00	
	Summe 2.2	0	0	0,00	
	Summe 2	0	0	0,00	
3.	Zuweisungen,Zuschüsse f.lfd. Zwecke (Gr. 17)				
	Kein Ansatz				
	Summe 3	-	-	-	
4.	Sonstige Einnahmen				
1000	Verwaltungsgebühren	500	500	9.641,63	
1410	Mieten aus Gebäuden und Grundstücken	900	900	-	
1540	Ersätze für Dienstleistungen und ähnliches	1.000	1.000	507,00	
1550	Versicherungen, Schadensfälle und dgl.	0	0	0,00	
	Summe 4	2.400	2.400	10.148,63	
	Summe Einnahmen	1.052.400	1.052.400	1.060.553,72	
B. Ausgaben					
1.	Betriebskosten				
1.1	Personalausgaben (HGr. 4)				
4090	Aufwendungen für ehrenamtliche Tätigkeit	150	150	0,00	
4140	Entgelte für tariflich Be- schäftigte	1.000	1.000	0,00	
4340	Beiträge zu Versorgungskassen 'Tariflich Beschäftigte'	50	50	0,00	
4440	Beiträge zur gesetzlichen Sozialversicherung 'Tariflich Beschäftigte'	150	150	0,00	

Verzeichnis der Kostenrechnenden Einrichtungen 2026 - Modell 1 aus den rechtskräftigen Vorjah				Beträge in EUR
Einrichtung: 1 Kläranlage				
Gruppierung	Gruppierungstext	Ansatz 2026	Ansatz 2025	Ergebnis 2024
4590	Beihilfen,Unterstützungen u.ä.	0	0	0,00
	Summe 1.1	1.350	1.350	0,00
1.2	Sachausgaben (Gr. 52 - 66)			
5221	Arbeitsgeräte und -maschinen Beschaffung	500	2.500	400,08
5223	Arbeitsgeräte und -maschinen Instandhaltung	2.000	4.500	446,37
5250	Technische Geräte und Apparate	1.800	1.800	2.319,31
5300	Mieten und Pachten	13.000	15.000	1.050,00
5410	Haus-, Grundstückslasten	0	0	0,00
5420	Heizungskosten	200	1.000	0,00
5430	Reinigungskosten	200	200	85,68
5450	Wasserversorgung, Entwässerung	700	300	318,25
5460	Versicherung von Gebäuden und Grundstücken	108	101	85,68
5500	Haltung von Fahrzeugen	0	0	0,00
5540	Betriebs- und Schmierstoffe	50	250	0,00
5550	Kfz-Steuern	150	150	0,00
5560	Kfz-Versicherungen	25	25	0,00
5601	Dienst- und Schutzkleidung	200	200	0,00
5620	Aus- und Fortbildung, Umschulung	50	50	0,00
6322	EDV-Kosten an Dritte	1.000	1.000	499,80
6328	Wartungsgebühren Homepage	500	500	0,00
6342	Stromverbrauch für Betriebszwecke	20.000	20.000	13.663,37
6360	Dienstleistungen durch Dritte	17.000	10.000	0,00
6361	Müllabfuhr durch Privatunternehmen	1.000	1.000	445,99
6374	Wartungsgebühren Software/Hardware	23.000	21.500	12.251,69
6400	Steuern, Versicherungen, Leistungen bei nicht- versicherten Schäden	0	0	0,00
6445	Feuer- und Hausratversicherung	8.590	8.492	8.201,50
6495	Abwasserabgabe (z.B. für eigene Einrichtungen)	1.000	1.500	0,00
6500	Bürobedarf	200	200	437,73
6510	Bücher, Zeitschriften u.ä.	50	50	0,00
6520	Post-, Fernmeldegebühren	3.800	4.800	4.767,05
6550	Sachverständigenkosten, Gerichtskosten u.ä.	28.000	38.000	31.627,00
6589	Sonstige Geschäftsausgaben	1.500	1.000	877,63
6610	Mitgliedsbeiträge an Verbände, Vereine und dgl.	200	200	0,00
6620	Vermischte Ausgaben	0	0	0,00
	Summe 1.2	124.823	134.318	77.477,13
	Summe 1	126.173	135.668	77.477,13
2.	Erstattungen			
2.1	Erstattungen o.Innere Verrechnungen (UGr. 670 - 678)			
6721	Erstattungen an Gemeinden und Gemeindeverbände	200.000	225.000	227.647,47
6729	Sonstige Erstattungen an Gemeinden und Gemeindeverbände	205.000	220.000	263.936,11
	Summe 2.1	405.000	445.000	491.583,58

Verzeichnis der kostenrechnenden Einrichtungen 2026 - Modell 1 aus den rechtskräftigen Vorjah				Beträge in EUR
Einrichtung: 1 Kläranlage				
Gruppierung	Gruppierungstext	Ansatz 2026	Ansatz 2025	Ergebnis 2024
2.2	Innere Verrechnungen (UGr. 679)			
6790	Innere Verrechnungen	25.000	25.000	11.596,87
6792	Innere Verrechnungen: Verwaltungskostenbeiträge	95.000	95.000	59.155,27
6796	Innere Verrechnungen: Kfz-, Fahrzeugkosten	2.800	2.800	2.041,19
	Summe 2.2	122.800	122.800	72.793,33
	Summe 2	527.800	567.800	564.376,91
3.	Unterhaltungskosten (Gr. 50/51)			
5000	Gebäude- und Grundstücks- unterhalt	4.000	2.100	7.645,75
5142	Unterhalt: Gewässer u.ä.	3.000	10.000	2.120,58
5151	Unterhalt:Entwässerungsanlagen	70.000	70.000	33.967,59
	Summe 3	77.000	82.100	43.733,92
4.	Zuweisung und Zuschüsse (HGr. 7)			
	Kein Ansatz			
	Summe 4	-	-	-
5.	Kalkulatorische Kosten			
5.1	Zinsen (UGr. 685)			
6850	Verzinsung des Anlagekapitals	210.000	210.000	246.663,49
	Summe 5.1	210.000	210.000	246.663,49
5.2	Abschreibungen (UGr. 680, 681)			
6800	Abschreibungen auf Anschaffungs- und Herstellungskosten	280.000	280.000	288.406,89
	Summe 5.2	280.000	280.000	288.406,89
	Summe 5	490.000	490.000	535.070,38
	Summe Ausgaben	1.220.973	1.275.568	1.220.658,34
C. Abgleich				
	Summe Einnahmen	1.052.400	1.052.400	1.060.553,72
	Summe Ausgaben	1.220.973	1.275.568	1.220.658,34
	Differenz	168.573-	223.168-	160.104,62-
	Kostendeckungsgrad	86,19 %	82,50 %	86,88 %

Verzeichnis der Kostenrechnenden Einrichtungen 2026 - Modell 1 aus den rechtskräftigen Vorjah Einrichtung: 2 Friedhof		Beträge in EUR		
Gliederung 7501	Gliederungstext Allgemeines Bestattungswesen			
Gruppierung	Gruppierungstext	Ansatz 2026	Ansatz 2025	Ergebnis 2024
A. Einnahmen				
1.	Benutzungsgebühren u.ä. Entgelte (Gr. 11)			
1140	Bestattungsgebühren und ähnl.	500	1.500	350,00
1141	Bestattungsgebühren	18.000	14.000	12.491,00
1142	Grabgebühren	70.000	60.000	56.719,00
1145	Sonstige Bestattungs- und Grabgebühren	3.000	2.500	2.430,00
	Summe 1	91.500	78.000	71.990,00
2.	Erstattungen			
2.1	Erstattungen o. Innere Verrechnungen (UGr. 160 - 168)			
	Kein Ansatz			
	Summe 2.1	-	-	-
2.2	Innere Verrechnungen (UGr. 169)			
	Kein Ansatz			
	Summe 2.2	-	-	-
	Summe 2	-	-	-
3.	Zuweisungen, Zuschüsse f. lfd. Zwecke (Gr. 17)			
1766	Spenden für lfd. Zwecke	0	0	0,00
1771	Spenden für lfd. Zwecke von privaten Unternehmen	0	0	0,00
	Summe 3	0	0	0,00
4.	Sonstige Einnahmen			
1000	Verwaltungsgebühren	500	1.000	0,00
1090	Sonstige Verwaltungsgebühren	1.000	1.200	996,40
1540	Ersätze für Dienstleistungen und ähnliches	500	1.000	0,00
1548	Sonstige Kostenersatz	0	0	75,00
1550	Versicherungen, Schadensfälle und dgl.	0	0	252,24
	Summe 4	2.000	3.200	1.323,64
	Summe Einnahmen	93.500	81.200	73.313,64
B. Ausgaben				
1.	Betriebskosten			
1.1	Personalausgaben (HGr. 4)			
4140	Entgelte für tariflich Be- schäftigte	64.500	60.500	50.093,21
4160	Beschäftigungsentgelte und dgl	0	0	0,00
4340	Beiträge zu Versorgungskassen 'Tariflich Beschäftigte'	5.500	5.000	4.081,22

Verzeichnis der Kostenrechnenden Einrichtungen 2026 - Modell 1 aus den rechtskräftigen Vorjah				Beträge in EUR
Einrichtung: 2 Friedhof				
Gruppierung	Gruppierungstext	Ansatz 2026	Ansatz 2025	Ergebnis 2024
4440	Beiträge zur gesetzlichen Sozialversicherung 'Tariflich Beschäftigte'	14.500	13.000	10.196,37
4480	Beiträge zur gesetzlichen Sozialversicherung 'Sonstige'	0	0	0,00
4590	Beihilfen, Unterstützungen u.ä.	31	31	30,96
	Summe 1.1	84.531	78.531	64.401,76
1.2	Sachausgaben (Gr. 52 - 66)			
5430	Reinigungskosten	150	150	67,02
5441	Strombezugskosten	1.300	1.600	1.549,73
5450	Wasserversorgung, Entwässerung	5.500	4.400	4.326,49
6322	EDV-Kosten an Dritte	400	2.200	0,00
6361	Müllabfuhr durch Privatunternehmen	7.000	7.500	5.561,39
6362	Straßenreinigung durch Privatunternehmen	0	0	0,00
6374	Wartungsgebühren Software/Hardware	4.000	1.500	1.105,11
6445	Feuer- und Hausratversicherung	1.550	1.425	1.387,53
6500	Bürobedarf	50	50	0,00
6510	Bücher, Zeitschriften u.ä.	150	150	0,00
6550	Sachverständigenkosten, Gerichtskosten u.ä.	2.000	2.000	0,00
6620	Vermischte Ausgaben	0	0	0,00
	Summe 1.2	22.100	20.975	13.997,27
	Summe 1	106.631	99.506	78.399,03
2.	Erstattungen			
2.1	Erstattungen o. Innere Verrechnungen (UGr. 670 - 678)			
	Kein Ansatz			
	Summe 2.1	-	-	-
2.2	Innere Verrechnungen (UGr. 679)			
6790	Innere Verrechnungen	34.000	34.000	55.657,95
6792	Innere Verrechnungen: Verwaltungskostenbeiträge	4.500	4.500	0,00
6796	Innere Verrechnungen: Kfz-, Fahrzeugkosten	8.900	8.900	6.362,04
	Summe 2.2	47.400	47.400	62.019,99
	Summe 2	47.400	47.400	62.019,99
3.	Unterhaltungskosten (Gr. 50/51)			
5000	Gebäude- und Grundstücksunterhalt	4.000	1.500	913,43
5166	Unterhalt: Friedhöfe, Gräber	8.000	10.000	1.936,72
	Summe 3	12.000	11.500	2.850,15

Verzeichnis der kostenrechnenden Einrichtungen 2026 - Modell 1 aus den rechtskräftigen Vorjah Einrichtung: 2 Friedhof		Beträge in EUR		
Gruppierung	Gruppierungstext	Ansatz 2026	Ansatz 2025	Ergebnis 2024
4.	Zuweisung und Zuschüsse (HGr. 7)			
	Kein Ansatz			
	Summe 4	-	-	-
5.	Kalkulatorische Kosten			
5.1	Zinsen (UGr. 685)			
6850	Verzinsung des Anlagekapitals	42.000	42.000	42.748,83
	Summe 5.1	42.000	42.000	42.748,83
5.2	Abschreibungen (UGr. 680, 681)			
6800	Abschreibungen auf Anschaffungs- und Herstellungskosten	23.000	23.000	26.098,18
	Summe 5.2	23.000	23.000	26.098,18
	Summe 5	65.000	65.000	68.847,01
	Summe Ausgaben	231.031	223.406	212.116,18
C. Abgleich				
	Summe Einnahmen	93.500	81.200	73.313,64
	Summe Ausgaben	231.031	223.406	212.116,18
	Differenz	137.531-	142.206-	138.802,54-
	Kostendeckungsgrad	40,47 %	36,35 %	34,56 %

Verzeichnis der kostenrechnenden Einrichtungen 2026 - Modell 1 aus den rechtskräftigen Vorjah		Beträge in EUR		
Einrichtung: 3 Strom Vertrieb				
Gliederung 8101	Gliederungstext Elektrizitätsversorgung -1- Vertrieb			
Gruppierung	Gruppierungstext	Ansatz 2026	Ansatz 2025	Ergebnis 2024
A. Einnahmen				
1. Benutzungsgebühren u.ä. Entgelte (Gr. 11)				
1174	Stromverbrauchsgebühren	0	0	91,07
1176	Sonstige Stromgebühren und Entgelte	0	0	0,00
1198	Umsatzsteuer aus steuerpflichtigen Entgelten	0	0	4,84
1199	Sonstige Gebühren und ähnliche Entgelte	0	0	0,00
	Summe 1	0	0	95,91
2. Erstattungen				
2.1 Erstattungen o. Innere Verrechnungen (UGr. 160 - 168)				
Kein Ansatz				
	Summe 2.1	-	-	-
2.2 Innere Verrechnungen (UGr. 169)				
1690	Innere Verrechnungen	0	0	0,00
1692	Innere Verrechnungen Verwaltungskostenbeiträge	13.500	13.500	0,00
1696	Innere Verrechnungen Kfz-, Fahrzeugkosten	0	0	0,00
	Summe 2.2	13.500	13.500	0,00
	Summe 2	13.500	13.500	0,00
3. Zuweisungen, Zuschüsse f. lfd. Zwecke (Gr. 17)				
Kein Ansatz				
	Summe 3	-	-	-
4. Sonstige Einnahmen				
1010	Verwaltungskosten (KG, VwKostG)	0	0	0,00
1418	Mietersätze für Maschinen und Geräte	0	0	0,00
1540	Ersätze für Dienstleistungen und ähnliches	0	0	0,00
1550	Versicherungen, Schadensfälle und dgl.	0	0	0,00
1599	Vermischte Einnahmen	0	0	0,00
	Summe 4	0	0	0,00
	Summe Einnahmen	13.500	13.500	95,91

Verzeichnis der Kostenrechnenden Einrichtungen 2026 - Modell 1 aus den rechtskräftigen Vorjah				Beträge in EUR
Einrichtung: 3 Strom Vertrieb				
Gruppierung	Gruppierungstext	Ansatz 2026	Ansatz 2025	Ergebnis 2024
B. Ausgaben				
1. Betriebskosten				
1.1 Personalausgaben (HGr. 4)				
4097	Aufwendungen für ehrenamtliche Tätigkeit -Verwaltungsdienst-	0	0	0,00
4140	Entgelte für tariflich Beschäftigte	0	0	0,00
4340	Beiträge zu Versorgungskassen 'Tariflich Beschäftigte'	0	0	0,00
4440	Beiträge zur gesetzlichen Sozialversicherung 'Tariflich Beschäftigte'	0	0	0,00
4590	Beihilfen, Unterstützungen u.ä.	0	0	0,00
4699	Personale Nebenausgaben -sonstiges Personal-	0	0	0,00
	Summe 1.1	0	0	0,00
1.2 Sachausgaben (Gr. 52 - 66)				
5200	Verwaltungs- und Zweckausstattung	0	0	0,00
5220	Arbeitsgeräte und -maschinen	0	0	0,00
5223	Arbeitsgeräte und -maschinen Instandhaltung	0	0	0,00
5320	Mieten für Maschinen, Fahrzeuge, Geräte	0	0	0,00
6321	Öffentlichkeitsarbeit	0	0	0,00
6322	EDV-Kosten an Dritte	0	0	0,00
6350	Fremdenergiebezug der Versorgungsunternehmen	0	0	0,00
6360	Dienstleistungen durch Dritte	0	0	0,00
6361	Müllabfuhr durch Privatunternehmen	0	0	0,00
6362	Straßenreinigung durch Privatunternehmen	0	0	0,00
6374	Wartungsgebühren Software/Hardware	0	0	0,00
6410	Umsatzsteuer und dgl.	0	0	8,19
6412	Umsatzsteuer als Vorsteuer	0	0	0,00
6420	Gewerbe-, Körperschaftssteuer, Hypothekengewinnabgabe u. dgl.	0	0	100,00
6422	Vermögenssteuer, -abgabe	0	0	0,00
6429	Sonstige Steuern	0	0	0,00
6445	Feuer- und Hausratversicherung	0	0	0,00
6450	Unfallversicherung (auch gesetzliche Unfallvers.)	0	0	0,00
6500	Bürobedarf	0	0	0,00
6510	Bücher, Zeitschriften u.ä.	0	0	0,00
6520	Post-, Fernmeldegebühren	0	0	0,00
6540	Dienstreisen	0	0	0,00
6550	Sachverständigenkosten, Gerichtskosten u.ä.	0	0	0,00
6581	Bankgebühren u. ä.	0	0	0,00
6610	Mitgliedsbeiträge an Verbände, Vereine und dgl.	0	0	0,00
6620	Vermischte Ausgaben	0	0	0,00
	Summe 1.2	0	0	108,19
	Summe 1	0	0	108,19

Verzeichnis der kostenrechnenden Einrichtungen 2026 - Modell 1 aus den rechtskräftigen Vorjah Einrichtung: 3 Strom Vertrieb		Beträge in EUR		
Gruppierung	Gruppierungstext	Ansatz 2026	Ansatz 2025	Ergebnis 2024
2.	Erstattungen			
2.1	Erstattungen o. Innere Verrechnungen (UGr. 670 - 678)			
	Kein Ansatz			
	Summe 2.1	-	-	-
2.2	Innere Verrechnungen (UGr. 679)			
6790	Innere Verrechnungen	0	0	0,00
6792	Innere Verrechnungen: Verwaltungskostenbeiträge	62.000	62.000	0,00
6796	Innere Verrechnungen: Kfz-, Fahrzeugkosten	0	0	0,00
6799	Innere Verrechnungen: Sonstige Betriebsleistungen	0	0	0,00
	Summe 2.2	62.000	62.000	0,00
	Summe 2	62.000	62.000	0,00
3.	Unterhaltungskosten (Gr. 50/51)			
5040	Unterhalt betriebstechnischer Anlagen	0	0	0,00
5100	Unterhalt des sonstigen unbeweglichen Vermögens	0	0	0,00
	Summe 3	0	0	0,00
4.	Zuweisung und Zuschüsse (HGr. 7)			
	Kein Ansatz			
	Summe 4	-	-	-
5.	Kalkulatorische Kosten			
5.1	Zinsen (UGr. 685)			
6850	Verzinsung des Anlagekapitals	0	0	0,00
	Summe 5.1	0	0	0,00
5.2	Abschreibungen (UGr. 680, 681)			
6800	Abschreibungen auf Anschaffungs- und Herstellungskosten	0	0	0,00
	Summe 5.2	0	0	0,00
	Summe 5	0	0	0,00
	Summe Ausgaben	62.000	62.000	108,19

Verzeichnis der Kostenrechnenden Einrichtungen 2026 - Modell 1 aus den rechtskräftigen Vorjah				Beträge in EUR
Einrichtung: 3 Strom Vertrieb				
Gruppierung	Gruppierungstext	Ansatz 2026	Ansatz 2025	Ergebnis 2024
C. Abgleich				
	Summe Einnahmen	13.500	13.500	95,91
	Summe Ausgaben	62.000	62.000	108,19
	Differenz	48.500-	48.500-	12,28-
	Kostendeckungsgrad	21,77 %	21,77 %	88,65 %

Verzeichnis der Kostenrechnenden Einrichtungen 2026 - Modell 1 aus den rechtskräftigen Vorjah Einrichtung: 4 Strom Netzbereich		Beträge in EUR		
Gliederung 8102	Gliederungstext Elektrizitätsversorgung -2- Netzbereich			
Gruppierung	Gruppierungstext	Ansatz 2026	Ansatz 2025	Ergebnis 2024
A. Einnahmen				
1. Benutzungsgebühren u.ä. Entgelte (Gr. 11)				
1174	Stromverbrauchsgebühren	0	0	0,00
1176	Sonstige Stromgebühren und Entgelte	0	0	0,00
1198	Umsatzsteuer aus steuerpflichtigen Entgelten	20.000	20.000	394.702,62
	Summe 1	20.000	20.000	394.702,62
2. Erstattungen				
2.1 Erstattungen o.Innere Verrechnungen (UGr. 160 - 168)				
Kein Ansatz				
	Summe 2.1	-	-	-
2.2 Innere Verrechnungen (UGr. 169)				
1690	Innere Verrechnungen	0	0	0,00
1696	Innere Verrechnungen Kfz-, Fahrzeugkosten	0	0	0,00
	Summe 2.2	0	0	0,00
	Summe 2	0	0	0,00
3. Zuweisungen,Zuschüsse f.lfd. Zwecke (Gr. 17)				
Kein Ansatz				
	Summe 3	-	-	-
4. Sonstige Einnahmen				
1010	Verwaltungskosten (KG,VwKostG)	0	0	0,00
1410	Mieten aus Gebäuden und Grundstücken	0	0	75.630,24
1418	Mietersätze für Maschinen und Geräte	0	0	0,00
1430	Ersätze für Nebenleistungen im Rahmen von Miet- und Pachtverträgen	0	0	0,00
1432	Heizungskostenrückersätze	0	0	0,00
1540	Ersätze für Dienstleistungen und ähnliches	0	0	0,00
1550	Versicherungen, Schadensfälle und dgl.	0	0	0,00
1599	Vermischte Einnahmen	0	0	0,00
	Summe 4	0	0	75.630,24
	Summe Einnahmen	20.000	20.000	470.332,86

Verzeichnis der Kostenrechnenden Einrichtungen 2026 - Modell 1 aus den rechtskräftigen Vorjah				Beträge in EUR
Einrichtung: 4 Strom Netzbereich				
Gruppierung	Gruppierungstext	Ansatz 2026	Ansatz 2025	Ergebnis 2024
B. Ausgaben				
1. Betriebskosten				
1.1 Personalausgaben (HGr. 4)				
4097	Aufwendungen für ehrenamtliche Tätigkeit -Verwaltungsdienst-	0	0	0,00
4140	Entgelte für tariflich Beschäftigte	0	0	0,00
4340	Beiträge zu Versorgungskassen 'Tariflich Beschäftigte'	0	0	0,00
4440	Beiträge zur gesetzlichen Sozialversicherung 'Tariflich Beschäftigte'	0	0	0,00
4590	Beihilfen, Unterstützungen u.ä.	0	0	0,00
4699	Personalnebenausgaben -sonstiges Personal-	0	0	0,00
	Summe 1.1	0	0	0,00
1.2 Sachausgaben (Gr. 52 - 66)				
5220	Arbeitsgeräte und -maschinen	0	0	0,00
5223	Arbeitsgeräte und -maschinen Instandhaltung	0	0	0,00
5320	Mieten für Maschinen, Fahrzeuge, Geräte	0	0	0,00
5410	Haus-, Grundstückslasten	0	0	0,00
5420	Heizungskosten	0	0	0,00
5450	Wasserversorgung, Entwässerung	0	0	0,00
5500	Haltung von Fahrzeugen	0	0	0,00
5540	Betriebs- und Schmierstoffe	0	0	0,00
5550	Kfz-Steuern	0	0	0,00
5560	Kfz-Versicherungen	0	0	0,00
6350	Fremdenergiebezug der Versorgungsunternehmen	0	0	0,00
6352	Fremdstrombezug	0	0	0,00
6360	Dienstleistungen durch Dritte	0	0	1.663,00
6361	Müllabfuhr durch Privatunternehmen	0	0	0,00
6362	Straßenreinigung durch Privatunternehmen	0	0	0,00
6410	Umsatzsteuer und dgl.	20.000	20.000	406.972,19
6412	Umsatzsteuer als Vorsteuer	0	0	2.113,52
6420	Gewerbe-, Körperschaftssteuer, Hypothekengewinnabgabe u. dgl.	150.000	80.000	71.060,91
6445	Feuer- und Hausratversicherung	0	17.628	17.252,91
6450	Unfallversicherung (auch gesetzliche Unfallvers.)	0	0	170,55
6520	Post-, Fernmeldegebühren	0	0	0,00
6540	Dienstreisen	0	0	0,00
6550	Sachverständigenkosten, Gerichtskosten u.ä.	20.000	25.000	9.460,80
6620	Vermischte Ausgaben	0	0	0,00
	Summe 1.2	190.000	142.628	508.693,88
	Summe 1	190.000	142.628	508.693,88
2. Erstattungen				
2.1 Erstattungen o. Innere Verrechnungen (UGr. 670 - 678)				
Kein Ansatz				
	Summe 2.1	-	-	-

Verzeichnis der kostenrechnenden Einrichtungen 2026 - Modell 1 aus den rechtskräftigen Vorjah				Beträge in EUR
Einrichtung: 4 Strom Netzbereich				
Gruppierung	Gruppierungstext	Ansatz 2026	Ansatz 2025	Ergebnis 2024
2.2	Innere Verrechnungen (UGr. 679)			
6790	Innere Verrechnungen	1.500	1.500	413,25
6792	Innere Verrechnungen: Verwaltungskostenbeiträge	61.100	61.100	0,00
6796	Innere Verrechnungen: Kfz-, Fahrzeugkosten	78	78	3,32
6799	Innere Verrechnungen: Sonstige Betriebsleistungen	0	0	0,00
	Summe 2.2	62.678	62.678	416,57
	Summe 2	62.678	62.678	416,57
3.	Unterhaltungskosten (Gr. 50/51)			
5000	Gebäude- und Grundstücks- unterhält	100	100	0,00
5040	Unterhält betriebstechnischer Anlagen	100	100	0,00
	Summe 3	200	200	0,00
4.	Zuweisung und Zuschüsse (HGr. 7)			
	Kein Ansatz			
	Summe 4	-	-	-
5.	Kalkulatorische Kosten			
5.1	Zinsen (UGr. 685)			
6850	Verzinsung des Anlagekapitals	120.000	120.000	0,00
	Summe 5.1	120.000	120.000	0,00
5.2	Abschreibungen (UGr. 680, 681)			
6800	Abschreibungen auf Anschaffungs- und Herstellungskosten	85.000	85.000	0,00
	Summe 5.2	85.000	85.000	0,00
	Summe 5	205.000	205.000	0,00
	Summe Ausgaben	457.878	410.506	509.110,45
C. Abgleich				
	Summe Einnahmen	20.000	20.000	470.332,86
	Summe Ausgaben	457.878	410.506	509.110,45
	Differenz	437.878-	390.506-	38.777,59-
	Kostendeckungsgrad	4,37 %	4,87 %	92,38 %

FLH - Freiwillige Leistungen (HHST)

Gemeinde Hemhofen

2026

Freiwillige Leistungen (nach HHST) 2026 - Modell 1 aus den rechtskräftigen Vorjahreswerten ko							Beträge in EUR	
Haushalts- stelle	Rechnungsergebnis 2024	2025	2026	Haushaltsansatz 2027	2028	2029	2030 und weitere	
Verwaltungshaushalt								
0.3001.6314	0,00	1.000	1.000	1.000	1.000	1.000	-	
0.3330.4140	327.331,99	346.000	361.000	350.000	355.000	355.000	-	
0.3330.4160	0,00	0	0	0	0	0	-	
0.3330.4340	25.272,70	27.000	28.500	27.500	27.500	27.500	-	
0.3330.4440	72.439,82	75.500	82.500	82.500	82.500	82.500	-	
0.3330.4590	247,68	280	280	280	280	280	-	
0.3330.5000	133,67	800	800	800	800	800	-	
0.3330.5201	498,79	450	450	450	450	450	-	
0.3330.5221	0,00	100	100	100	100	100	-	
0.3330.5271	1.095,65	500	1.500	1.500	1.500	1.500	-	
0.3330.5273	1.499,67	2.000	2.500	2.500	2.500	2.500	-	
0.3330.5320	544,82	450	520	520	520	520	-	
0.3330.5420	2.552,99	3.000	8.500	8.500	8.500	8.500	-	
0.3330.5430	0,00	500	600	600	600	600	-	
0.3330.5441	875,88	1.500	1.000	1.000	1.000	1.000	-	
0.3330.5450	1.311,60	1.400	2.500	2.500	2.500	2.500	-	
0.3330.5620	1.736,10	1.500	2.000	2.000	2.000	2.000	-	
0.3330.5710	32,80	500	500	500	500	500	-	
0.3330.5744	0,00	500	1.500	1.500	1.500	1.500	-	
0.3330.6321	529,73	500	500	500	500	500	-	
0.3330.6322	1.082,90	1.200	1.400	1.400	1.400	1.400	-	
0.3330.6361	1.288,65	1.000	1.000	1.000	1.000	1.000	-	
0.3330.6362	0,00	0	0	0	0	0	-	
0.3330.6374	1.322,03	1.300	2.900	2.900	2.900	2.900	-	
0.3330.6445	6.020,34	853	855	855	855	855	-	
0.3330.6450	364,14	420	420	420	420	420	-	
0.3330.6500	256,19	300	300	300	300	300	-	
0.3330.6510	90,54	100	130	130	130	130	-	
0.3330.6520	690,01	450	700	700	700	700	-	
0.3330.6589	1.932,17	2.200	2.200	2.200	2.200	2.200	-	
0.3330.6610	1.046,97	1.600	1.600	1.600	1.600	1.600	-	
0.3330.6620	0,00	0	0	0	0	0	-	
0.3330.6790	4.335,14	2.200	2.200	2.200	2.200	2.200	-	
0.3330.6794	0,00	5.100	5.100	5.100	5.100	5.100	-	
0.3330.6796	207,01	180	180	180	180	180	-	
0.3330.6800	11.545,49	18.000	18.000	18.000	18.000	18.000	-	
0.3330.6850	12.882,12	19.700	19.700	19.700	19.700	19.700	-	
0.3420.6610	0,00	0	0	0	0	0	-	
0.3420.6790	3.000,00	3.000	3.000	3.000	3.000	3.000	-	
0.3420.6791	12.000,00	12.000	12.000	12.000	12.000	12.000	-	
0.3420.7090	19.548,50	20.000	20.000	20.000	20.000	20.000	-	
0.3501.6620	0,00	0	0	0	0	0	-	
0.3501.6729	0,00	0	0	0	0	0	-	
0.3501.7094	5.785,90	6.000	6.000	6.000	6.000	6.000	-	
Summe Einzelplan 3	519.501,99	559.083	593.935	581.935	586.935	586.935	-	
0.4701.7000	1.124,75	2.000	2.000	2.000	2.000	2.000	-	
0.4701.7034	5.446,80	5.600	5.600	5.600	5.600	5.600	-	
0.4986.7099	800,00	600	600	600	600	600	-	
Summe Einzelplan 4	7.371,55	8.200	8.200	8.200	8.200	8.200	-	
0.5931.6610	1.354,00	1.354	1.354	1.354	1.354	1.354	-	
Summe Einzelplan 5	1.354,00	1.354	1.354	1.354	1.354	1.354	-	
Gesamtsumme Verwaltungshaushalt	528.227,54	568.637	603.489	591.489	596.489	596.489	-	

Freiwillige Leistungen (nach HHST) 2026 - Modell 1 aus den rechtskräftigen Vorjahreswerten ko							Beträge in EUR	
Haushalts- stelle	Rechnungsergebnis 2024	2025	2026	Haushaltsansatz 2027	2028	2029	2030 und weitere	
Vermögenshaushalt								
1.3330.9356	1.321,50	4.500	5.000	3.000	3.000	3.000	-	
1.3330.9450	0,00	0	0	0	0	0	-	
Summe Einzelplan 3	1.321,50	4.500	5.000	3.000	3.000	3.000	-	
1.7621.9450	0,00	50.000	20.000	20.000	500.000	0	-	
Summe Einzelplan 7	0,00	50.000	20.000	20.000	500.000	0	-	
1.8802.9450	430.535,56	15.000	0	0	0	0	-	
Summe Einzelplan 8	430.535,56	15.000	0	0	0	0	-	
Gesamtsumme Vermögenshaushalt	431.857,06	69.500	25.000	23.000	503.000	3.000	-	

VEG - Verpflichtungsermächtigungen (gesamt)

Gemeinde Hemhofen

2026

Übersicht über die aus Verpflichtungsermächtigungen voraussichtlich fällig werdenden Ausgaben							2026 - Modell 1 aus den rechtskräftigen Vorjahre		Beträge in EUR (Tausend)
Verpflichtungsermächtigung im Haushaltsplan des Jahres	2027	2028	Voraussichtlich fällige Ausgaben			2032	Folgejahre		
1	2	3	2029	2030	2031	7	8		
2026	500	0	0	0	0	0	0	0	
Summe	500	0	0	0	0	0	0	0	
Nachrichtlich: im Finanzplan vorgesehene Kreditaufnahmen	2.909	3.101	2.021	0	0	0	0	0	

IV - Innere Verrechnungen

Gemeinde Hemhofen

2026

Innere Verrechnungen 2026 - Modell 1 aus den rechtskräftigen Vorjahreswerten kopiert								Beträge in EUR	
	Unter- gruppe	Unter- abschnitt	Ansatz 2026	Unter- abschnitt	Ansatz 2026	Unter- abschnitt	Ansatz 2026	Unter- abschnitt	Ansatz 2026
Einnahmen	1690	2110	75.500	4641	30.000	7000	0	7621	0
		7711	353.000	8101	0	8102	0	8801	0
		8806	0						
	1691	3330	4.600	7621	12.000	8802	4.100		
	1692	0000	80.500	0200	35.000	0301	0	0331	55.000
		0341	0	6000	40.000	8101	13.500		
	1694	2110	18.500						
	1696	0600	0	7711	53.228	8101	0	8102	0
	1699	6300	0	7711	2.700				
	Summe Einnahmen:		777.628						
Ausgaben	6790	0689	24.500	1300	18.500	2110	38.000	3330	2.200
		3420	3.000	4600	2.700	4605	11.000	4641	28.500
		4642	38.900	5521	55.750	5601	1.000	5800	34.000
		5900	0	6300	96.000	6701	21.000	7000	25.000
		7501	34.000	7620	0	7621	300	7711	900
		8101	0	8102	1.500	8801	1.500	8802	300
		8803	1.700	8805	0	8806	0	8810	8.500
	6791	3420	12.000	5521	8.700	7621	0		
	6792	4642	11.000	7000	95.000	7501	4.500	8101	62.000
		8102	61.100	8806	0				
	6794	0689	5.100	3330	5.100	4641	5.100		
	6796	0689	1.700	1300	320	2110	2.100	3330	180
		4600	430	4605	5.300	4641	2.700	4642	1.800
		5601	50	5800	6.500	5900	0	6300	19.800
		6701	2.900	7000	2.800	7501	8.900	7620	40
		7621	0	7711	100	8101	0	8102	78
		8801	120	8802	70	8803	10	8805	80
		8806	0	8810	1.200				
	6799	5521	2.100	8101	0	8102	0	8806	0
	Summe Ausgaben:		777.628						
	Summe Einnahmen:		777.628						
	Summe Ausgaben:		777.628						
	Differenz:		0						

